

ANADOLU CAM SANAYİİ A.Ş.  
2019 FAALİYET RAPORU

  
ŞİŞECAM  
CAM  
AMBALAJ

**Kusursuz uyum,  
mükemmel  
işleyiş...**

Avrupa'nın ve dünyanın en büyük 5'inci cam ambalaj üreticisi olan Anadolu Cam Sanayii A.Ş., dört ülkedeki 10 tesisinde toplam 2,6 milyon ton/yıl üretim kapasitesiyle faaliyetlerini sürdürmektedir.


## İÇİNDEKİLER

- 02 Kısaca Anadolu Cam Sanayii A.Ş.
- 03 Finansal Göstergeler
- 04 Üretim Tesisleri
- 06 Yönetim Kurulu
- 07 Yöneticiler
- 08 Yönetim Kurulu Başkanı'nın Mesajı
- 12 2019 Yılına Genel Bakış
- 13 2019 Yılı Kazanımları
- 14 Ürün Tasarım Çalışmaları ve Ödüller
- 15 Çevre Uygulamaları
- 17 2020 Yılı Beklenti ve Hedefleri
- 17 İnsan Kaynakları
- 18 Endüstri İlişkileri, İş Sağlığı ve Güvenliği
- 18 Risk Yönetimi ve İç Denetim Sistemi
- 21 Konsolide Finansal Tablolar ve Bağımsız Denetçi Raporu
- 109 2019 Yılı Konsolide Kârının Dağıtımı
- 110 Kurumsal Yönetime İlişkin Ek Bilgiler
- 117 Kurumsal Yönetim İlkelerine Uyum Raporu
- 138 2019 Yılı Ortaklar Olağan Genel Kurul Gündemi
- 139 Dönem İçinde Yapılan Kâr Dağıtımları ve Diğer Hususlar
- 140 Riskin Erken Saptanması Sistemi ve Komitesi Hakkında Denetçi Raporu
- 141 Yönetim Kurulu'nun Yıllık Faaliyet Raporuna İlişkin Bağımsız Denetçi Raporu
- 143 İletişim Bilgileri



**BORSA  
İSTANBUL**

Anadolu Cam Sanayii A.Ş.,  
BİST'te **ANACM** koduyla  
işlem görmektedir.



# Kusursuz uyum, mükemmel işleyiş...

İç ve dış pazarlardaki hareketliliklerin yarattığı fırsatlar ve riskler karşısında sergilediğimiz dinamik performansla tüm paydaşlarımız için değer yaratmaya devam ediyoruz.

Kalitemizi ve yalın yönetim yaklaşımımızı korurken, genlerimizdeki teknolojiyle dijitalleşme, otomasyon ve Endüstri 4.0 kapsamındaki çalışmalarımızı kesintisiz sürdürüyoruz. Geniş ürün yelpazemiz, etkin kapasite yönetimimiz ve operasyonel mükemmellik odağındaki çalışmalarımızla sürdürülebilir ve kârlı büyümemizi devam ettirmeyi hedefliyoruz.

# Kısaca Anadolu Cam Sanayii A.Ş.

Şişecam, 1935 yılında Beykoz Paşabahçe’de kavanoz üretimi ile cam ambalaj faaliyetine başlamış ve meşrubat sanayisinin hızlı gelişmesi, ilaç sanayisinin artan şişe ihtiyacı ile birlikte 1969’da Topkapı Şişe Fabrikası’na taşınmıştır. Hızlı ve istikrarlı büyüme ile gelişen cam ambalaj faaliyeti; gıda, içecek, ecza ve kozmetik sektörlerine çeşitli hacim ve tasarımlarda üretim yapmıştır.

Şirket, 1976 yılında Mersin’de Anadolu Cam Sanayii A.Ş. fabrikasını satın alarak gelişmeye devam etmiş; 1988 yılında cam ambalaj üretim teknolojisinin önemli bir kilometre taşı olan NNPB (hafif şişe) üretim teknolojisini ilk kez bu fabrikada uygulamaya başlamıştır.

Topkapı Şişe Fabrikası, 2000 yılında Anadolu Cam Sanayii A.Ş. ile birleşmiştir. Grup; Türkiye’deki üretim tesislerine 2006 yılında Bursa-Yenişehir ve 2013 yılında Eskişehir fabrikalarını da ekleyerek, sektördeki liderliğini daha da pekiştirmiştir.

Anadolu Cam Sanayii A.Ş., çevre ülkelerde gerçekleştirilen yatırım ve iş birliği girişimleriyle bölgesel bir lider ve cirosunun en az yarısını yurt dışı faaliyetlerinden sağlayan uluslararası bir cam ambalaj tedarikçisi olmayı hedeflemektedir.

Şirket, bu hedef doğrultusunda Türkiye dışındaki ilk yatırımını 1997 yılında Gürcistan’daki Mina Fabrikası’nı satın alarak yapmıştır. Bu yurt dışı yatırımını, Rusya pazarının dinamik yapısının sağladığı fırsatları değerlendirmek amacıyla 2002’de Gorokhovets, 2004’te Pokrovsky, 2005’te Ufa, 2008’de Kirishi ve 2009’da Kuban fabrikaları izlemiştir. Şirket, son olarak 2011 yılında Ukrayna Merefâ’da bulunan mevcut bir cam ambalaj tesisini satın almıştır.

Türkiye’nin en büyük, dünyanın ve Avrupa’nın 5. büyük cam ambalaj üreticisi olan Anadolu Cam Sanayii A.Ş., bugün itibarıyla toplam 2,6 milyon ton/yıl üretim kapasitesine sahiptir. Şirket, Türkiye’de üç, Rusya’da beş, Ukrayna’da bir ve Gürcistan’da bir olmak üzere toplam 10 cam ambalaj üretim tesisine sahiptir.

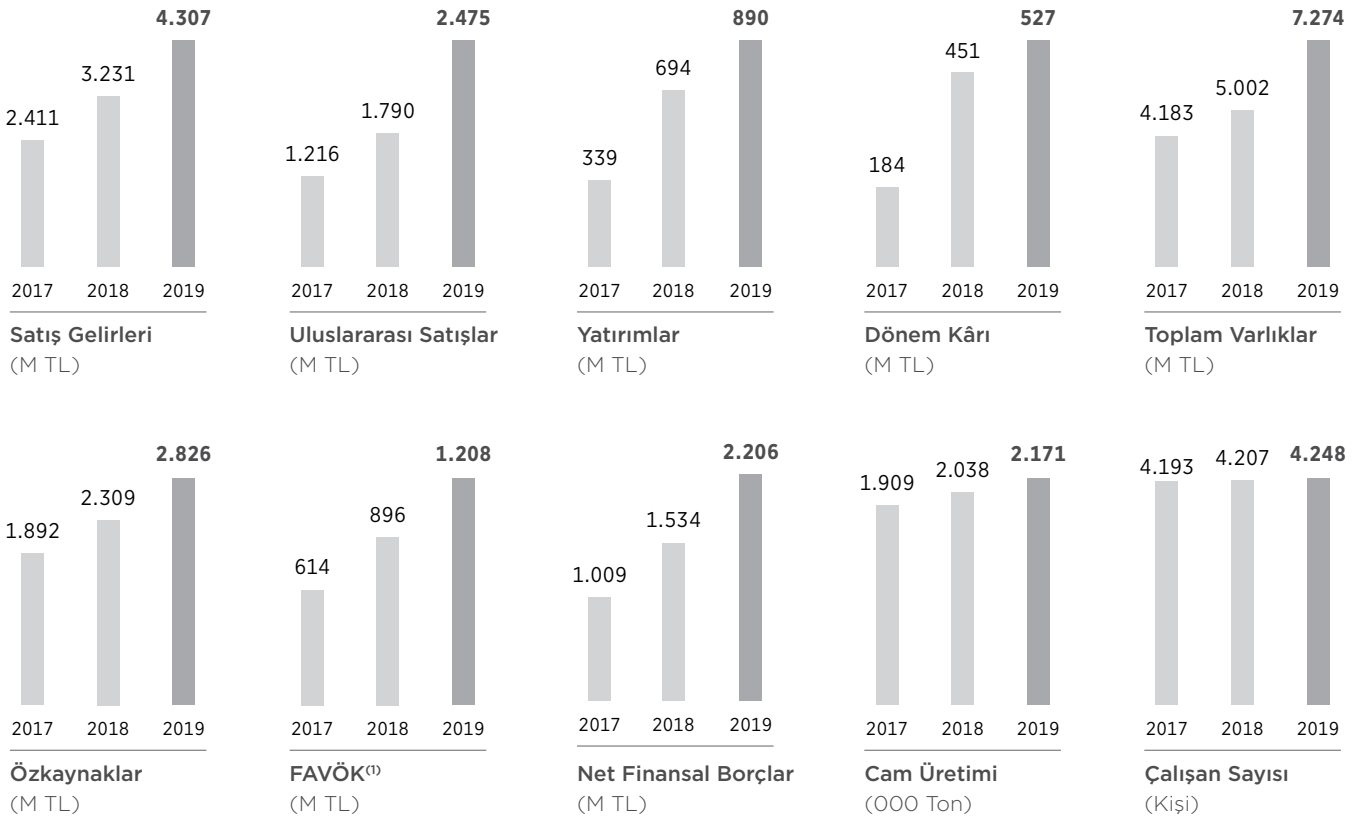
# Finansal Göstergeler

Finansal Göstergeler	2018		2019	
	(M TL)	(M USD)	(M TL)	(M USD)
Toplam Varlıklar	5.002	951	7.274	1.224
Özkaynaklar	2.309	439	2.826	476
Satışlar	3.231	669	4.307	759
Brüt Kâr	976	202	1.434	253
Finansman Öncesi Faaliyet Kârı (FVÖK)	555	115	768	135
FAVÖK <sup>(1)</sup>	896	186	1.208	213
Dönem Kârı	451	93	527	93
Net Finansal Borçlar	1.534	292	2.206	371

Finansal Oranlar	2018	2019
Dönen Varlıklar/Kısa Vadeli Yükümlülükler	1,07	1,46
Özkaynaklar/Toplam Kaynaklar	%46	%39
Net Finansal Borçlar/Özkaynaklar	%66	%78
Net Finansal Borçlar/Toplam Kaynaklar	%31	%30
Brüt Kâr/Satış Gelirleri	%30	%33
FAVÖK*/Satış Gelirleri	%28	%28
FVÖK*/Satış Gelirleri	%17	%18
Net Finansal Borçlar**/FAVÖK*	1,71	1,83

\* FAVÖK ve FVÖK hesaplamasında finansman geliri gideri öncesi faaliyet kârı dikkate alınmıştır.

\*\* Net Finansal Borç, kısa ve uzun vadeli borçlanmalar ile ilişkili taraflara diğer borçların toplamından, ilişkili taraflardan diğer alacaklar, nakitler ve sabit menkul kıymet yatırımlarının düşülmesi sonucu hesaplanmaktadır.



<sup>(1)</sup> 2017 yılında hisse satış kârı 32 M TL'dir. 2018 ve 2019 yıllarında ise hisse satışı gerçekleşmemiştir.



# Üretim Tesisleri

**2,2** Milyon Ton Cam Ambalaj Üretimi

**4** Ülkede Üretim Tesisi

(Türkiye, Gürcistan, Rusya, Ukrayna)





Mersin Fabrikası  
**Türkiye**



Yenişehir Fabrikası - Bursa  
**Türkiye**



Eskişehir Fabrikası  
**Türkiye**



Ruscam - Kuban Fabrikası  
**Rusya**



Ruscam - Kirishi Fabrikası  
**Rusya**



Ruscam - Ufa Fabrikası  
**Rusya**



Ruscam - Pokrovsky Fabrikası  
**Rusya**



Ruscam - Gorokhovets Fabrikası  
**Rusya**



Mina - Ksani Fabrikası  
**Gürcistan**



Merefya Fabrikası  
**Ukrayna**

# Yönetim Kurulu



**PROF. DR. AHMET KIRMAN**  
Başkan



**ABDULLAH KILIÇ**  
Başkan Vekili



**ŞİBEL KOÇ KARACAOĞLU**  
Üye



**ZEYNEP HANSU UÇAR**  
Üye



**MEHMET CELAL BETİL**  
Bağımsız Üye



**İLHAN İL**  
Bağımsız Üye



### **PROF. DR. AHMET KIRMAN/Başkan**

(61) Ankara Üniversitesi Hukuk Fakültesi'nden mezun olan Dr. Ahmet Kirman, AB Rekabet Hukuku dalında yüksek lisans, Ticaret Hukuku dalında doktora yapmış, Mali Hukuk alanında Doçent ve Profesör unvanlarını kazanmıştır. Ankara Üniversitesi Siyasal Bilgiler Fakültesi'nde Öğretim Üyeliği, Ana Bilim Dalı ve Maliye Bölüm Başkanlığı, Enstitü Müdürlüğü, Bölüm Başkanlığı, Galatasaray Üniversitesi Hukuk Fakültesi'nde Öğretim Üyeliği yapan Dr. Kirman, çalışma hayatına 1981 yılında Danıştay bünyesinde hakim olarak başlamıştır. Sonrasında Türkiye İş Bankası A.Ş.'nin çeşitli kademelerinde bulunan Dr. Kirman, bankacılık ve sigortacılık alanında uzun süre görev yapmış, Türkiye İş Bankası A.Ş., Milli Reasürans T.A.Ş., Destek Reasürans A.Ş., Petrol Ofisi A.Ş. Yönetim Kurulu Başkanlıklarının yanı sıra, Anadolu Sigorta A.Ş. gibi birçok şirketin Yönetim Kurulu Üyeliği görevlerinde bulunmuştur. 2006'dan 2011 yılına kadar Türkiye Şişe ve Cam Fabrikaları A.Ş.'de Yönetim Kurulu Başkanı ve Murahhas Üye, 2011 yılından bu yana da Yönetim Kurulu Başkan Vekili ve Genel Müdür görevlerini sürdüren Dr. Kirman, Soda San. A.Ş., Trakya Cam San. A.Ş., Anadolu Cam San. A.Ş., Paşabahçe Cam San. ve Tic. A.Ş. ve bir bölüm Topluluk şirketlerinin Yönetim Kurulu Başkanlığı görevlerini de ifa etmektedir. Cam sektörüne bilimsel araştırmalar bağlamında sağladığı katkılardan dolayı Dr. Kirman cam biliminin en saygın kuruluşu olan ve toplam 33 ülkenin temsil edildiği Uluslararası Cam Komisyonu (International Commission on Glass - ICG) tarafından Başkanlık Ödülü'ne (President's Award) layık görülmüştür. Dr. Kirman, aynı zamanda, İtalya ve Türkiye arasındaki ekonomik ilişkilerin güçlendirilmesine ve iki ülke arasındaki karşılıklı yatırımların geliştirilmesine verdiği katkılardan dolayı İtalya Dışişleri Bakanlığı'nın önerisi ve İtalya Cumhurbaşkanlığı'nın kararıyla "İtalya Yıldızı" nişanı ve "Sövalye" unvanına ; Tataristan'la ekonomik iş birliğine ve yatırımların gelişmesine verdiği değerli katkılardan dolayı Tataristan Cumhurbaşkanlığı tarafından "Tataristan Cumhuriyeti Üstün Hizmet Madalyasına" da layık görülmüştür. ICC Türkiye Milli Komitesi Yönetim Kurulu'nda, TEPAV Mütevelli Heyeti ve Yönetim Kurulu'nda, BTHE'de, IAV Yönetim Kurulu'nda, Avcılık ve Atıcılık Federasyonu Hukuk Kurulu ve Yönetim Kurullarında başkanlık ve üyelik yapan Dr. Kirman'ın yayımlanmış 12 kitabı, çok sayıda makale ve benzeri akademik çalışması, çok sayıda bilimsel ve iş toplantılarında konuşmacı sıfatı ile katkıları bulunmaktadır. Paraşütçülük ve atıcılık sporlarıyla uğraşan Dr. Kirman atıcılık dalında 1978 Balkan Şampiyonasında altın madalya kazanmıştır.

### **ABDULLAH KILINÇ/Başkan Vekili**

(53) Orta Doğu Teknik Üniversitesi Makina Mühendisliği Bölümü'nden 1990 yılında mezun olan Abdullah Kılınç, 2013 yılında Harvard Business School Advanced Management programını tamamlamıştır. 1992 yılında Anadolu Cam Sanayii A.Ş. Mersin Fabrikası'nda Üretim Mühendisi olarak göreve başlayan Kılınç, 1995 yılında yine aynı fabrikada Üretim Şefi olarak görev yapmış, 1999 yılında Gürcistan Mina Ksani Cam Ambalaj Fabrikası'na Genel Müdür Yardımcısı olarak atanmıştır. 2003 yılında Anadolu Cam Sanayii A.Ş. Yönetim ve Satış Merkezi İş Geliştirme Müdürü görevine getirilen Kılınç, sırasıyla Cam Ambalaj Grubu Ruscam Ufa Fabrikası Genel Müdürlüğü, Cam Ambalaj Grubu Rusya Operasyonları Üretim Başkan Yardımcılığı ve Cam Ambalaj Grubu Üretim Başkan Yardımcılığı görevlerinde bulunmuştur. 2014 yılından bu yana Cam Ambalaj Grubu-Türkiye Başkanı olarak görev yapmaktadır. 03 Ocak 2020 tarihi itibarıyla Cam Ambalaj Grup Başkanı olarak görevini sürdürmektedir.

### **SİBEL KOÇ KARACAOĞLU/Üye<sup>(2)</sup>**

(43) İstanbul Üniversitesi İşletme Fakültesi, İşletme Bölümü'nden mezun olan Sibel Koç Karacaoğlu, 2019 yılında INSEAD Executive Leadership Programını tamamlamıştır. Çalışma hayatına 1998 yılında Anadolu Cam Sanayii A.Ş. Yönetim ve Satış Merkezi'nde Finans Kaynakları Uzman Yardımcısı olarak başlamıştır. Grup Şirketlerinden Sorumlu Finans Kaynakları Uzmanı ve Bütçe ve Mali Kontrol Uzmanı görevlerinde çalışan Karacaoğlu, 2014 yılında Anadolu Cam Sanayii A.Ş. Bütçe ve Mali Kontrol Müdürü olarak atanmıştır. 2016 yılı Ekim ayından bu yana Türkiye Cam Ambalaj Grubu Mali İşler Direktörü olarak çalışan Karacaoğlu'nun Serbest Muhasebeci Mali Müşavir (SMMM), Sermaye Piyasası Faaliyetleri Düzey 3 ve Kurumsal Yönetim Derecelendirme Lisansı bulunmaktadır.

### **ZEYNEP HANSU UÇAR Üye<sup>(2)</sup>**

(48) Orta Doğu Teknik Üniversitesi İktisadi ve İdari Bilimler Fakültesi İşletme Bölümü'nden mezun olan Zeynep Hansu Uçar, çalışma hayatına 1994 yılında Türkiye İş Bankası A.Ş. İştirakler Bölümü'nde Yatırım Uzman Yardımcısı olarak başlamıştır. Aynı bölümde çeşitli grup şirketlerinden sorumlu olarak yönetim kademelerinde görev almıştır. 2010 yılından itibaren Türkiye Şişe ve Cam Fabrikaları A.Ş.'nin çeşitli Grup şirketlerinde Yönetim Kurulu Üyeliği ve denetçilik görevlerini yürütmüş olan Uçar, halihazırda Türkiye Şişe ve Cam Fabrikaları A.Ş., Trakya Cam

Sanayii A.Ş., Anadolu Cam Sanayii A.Ş. ve Paşabahçe Cam Sanayii ve Ticaret A.Ş. Yönetim Kurulu Üyesi'dir. 2015 yılından bu yana Türkiye İş Bankası A.Ş. İştirakler Bölümü Müdürlüğü görevini sürdürdüren Uçar, ayrıca Türkiye İş Bankası A.Ş. İştiraklerinden Türkiye Sınai Kalkınma Bankası A.Ş.'de 27 Kasım 2015 tarihinden bu yana Yönetim Kurulu Üyesi'dir. 7 Mart 2019 tarihinde yeniden Yönetim Kurulu üyeliğine seçilen Uçar, 11 Nisan 2011 tarihinden bu yana Anadolu Cam Sanayii A.Ş. Yönetim Kurulu Üyesi'dir.

### **MEHMET CELAL BETİL/Bağımsız Üye<sup>(2)</sup>**

(64) İstanbul Teknik Üniversitesi'nden mezun olan Mehmet Celal Betil, İTÜ'de otomasyon ve güç elektroniği konularında yüksek lisans derecesi almıştır. 41 yıllık Borusan iş hayatında sırasıyla Bakım Mühendisi, Tasarım Mühendisi, Fabrika Müdürü, Birlik Galvaniz ve sonrasında Borçelik Genel Müdürü olarak çalışan Betil, 2006'dan itibaren Holding İcra Kurulu Üyeliği ve Grup şirketlerinde Yönetim Kurulu Başkanlığı ve Üyeliği görevlerinde bulunmuştur. Ocak 2018'de emekli olan Betil, 2019 yılı başına dek Borusan Grup şirketlerinde Yönetim Kurulu üyeliklerinde bulunmuştur. Mehmet Celal Betil, 2007-2016 yılları arasında MESS Yönetim Kurulu Üyeliği'ni ve 2014-2016 yılları arasında da MESS Yönetim Kurulu Başkanlığı'nı yürütmüştür. 2010-2016 yılları arasında TİSK Yönetim Kurulu Üyeliği, 1999-2013 yılları arasında da İSO Meclis Üyeliği, 2016-2018 yılları arasında Türkiye Rüzgar Enerjisi Birliği Yönetim Kurulu Üyeliğinde bulunmuştur. İstanbul Erkek Liseliler Eğitim Vakfı mütevelliisi olan Mehmet Celal Betil, 2003-2010 yılları arasında da Yönetim Kurulu Üyeliği yapmıştır. Mehmet Celal Betil, şirketimizin 7 Mart 2019 tarihli Ortaklar Olağan Genel Kurul Toplantısı'nda SPK Kurumsal Yönetim İlkeleri uyarınca Bağımsız Üye olarak atanmıştır.

### **İLHAN İL/Bağımsız Üye<sup>(2)</sup>**

(57) Ankara Üniversitesi Siyasal Bilgiler Fakültesi Maliye Bölümü'nden 1983 yılında mezun olan İlhan İl, 1992-1993 yıllarında İngiltere'de West of England Üniversitesi'nde Uluslararası İşletme İktisadi alanında yüksek lisans yapmıştır. İş hayatına 1984 yılında Maliye Bakanlığı'nda Hesap Uzmanı olarak başlayan İl, 1994 yılında Ekonomiden Sorumlu Devlet Bakanı Danışmanı, 1995 yılında Başbakanlık Dış Ticaret Müsteşarlığı Ekonomik Araştırmalar ve Değerlendirme Genel Müdürü Yardımcısı olarak atanmıştır. 1997 ile 2015 yılları arasında Bilkent Holding'de Bilkent Holding Koordinasyon Kurulu Üyeliği, Tepe Home, Tepe Betopan, Tepe Prefabrik, Tepe Emlak Gayrimenkul Yönetim Kurulu Başkanlığı, Tepe Güvenlik Yönetim Kurulu Murahhas Azalığı, Bilkent Cyberpark Yönetim Kurulu Başkan Vekilliği, TAV Havalimanları Holding, ATÜ Duty Free İşletmeleri, BTA Yiyecek İçecek ve İDO İstanbul Deniz Otobüsleri A.Ş.'de Yönetim Kurulu Üyeliği görevlerinde bulunmuştur. İlhan İl, halen Sütas Süt Ürünleri A.Ş.'nde Bağımsız Yönetim Kurulu Üyeliği ve Travelex Türkiye Yönetim Kurulu Başkanlığı görevlerini sürdürmektedir. İlhan İl, şirketimizin 7 Mart 2019 tarihli Ortaklar Olağan Genel Kurul Toplantısı'nda SPK Kurumsal Yönetim İlkeleri uyarınca Bağımsız Üye olarak atanmıştır.

<sup>(1)</sup> Denetimden sorumlu Komite Üyeleri

<sup>(2)</sup> Kurumsal Yönetim Komitesi Üyeleri

<sup>(3)</sup> Riskin Erken Saptanması Komitesi Üyeleri

## **YÖNETİCİLER**

### **TÜRKİYE**

Abdullah Kılınç	Cam Ambalaj Grup Başkanı
Burak Atalay	Pazarlama ve Satış Başkan Yardımcısı
Kadir Ballı <sup>(*)</sup>	Üretim Başkan Yardımcısı
Sibel Koç Karacaoğlu	Mali İşler Direktörü
Osman Faruk Kapu <sup>(**)</sup>	İnsan Kaynakları Direktörü
Selim Kalkan	Stratejik Planlama Direktörü
İbrahim Hakan Çopur <sup>(***)</sup>	Tedarik Zinciri ve Entegrasyon Direktörü
Oya Saçar	Kalite Direktörü

### **RUSYA**

Vladimir Dolgov	Rusya Genel Müdürü
Semih Büyükkapu	Rusya Operasyonları Üretim Başkan Yardımcısı
Diana Kudzieva	Mali İşler Direktörü
Alla Perets	İnsan Kaynakları Direktörü

<sup>(\*)</sup> 14.01.2019 tarihinde Mustafa Çetiner'in yerine atanmıştır.

<sup>(\*\*)</sup> 02.01.2020 tarihinde Ekrem Şensoy'un yerine atanmıştır.

<sup>(\*\*\*)</sup> 03.01.2020 tarihinde Uğurşan Keskin'in yerine atanmıştır.

# Yönetim Kurulu Başkanı'nın Mesajı

Anadolu Cam Sanayii A.Ş., 2019 yılında rekabetin giderek arttığı küresel cam ambalaj pazarında operasyonel mükemmellik odağı ile sürdürülebilir kârlı büyümesini başarıyla sürdürmüştür.

**KÜRESEL CAM  
AMBALAJ  
PAZARININ EN  
BÜYÜK ÜRETİCİLERİ  
ARASINDA YER  
ALAN ANADOLU  
CAM SANAYİİ  
A.Ş., FAALİYET  
GÖSTERDİĞİ  
BÖLGELERDEKİ  
EKONOMİK  
DALGANMALARIN  
SÜRDÜĞÜ 2019  
YILINDA GÜÇLÜ  
FINANSAL VE  
OPERASYONEL  
SONUÇLAR ELDE  
ETMİŞTİR.**

Değerli Ortaklarımız,

Anadolu Cam Sanayii A.Ş., müşterilerine özel tasarlanmış ürün ve hizmetler sunarak çözüm ortağı olan, insana ve çevreye değer katan küresel bir cam ambalaj şirketi olma vizyonundan hareketle 2019 yılı faaliyetlerini sürdürülebilir ve kârlı büyüme hedefleri doğrultusunda başarılı bir şekilde tamamlamıştır.

Küresel cam ambalaj pazarının en büyük üreticileri arasında yer alan Anadolu Cam Sanayii A.Ş., faaliyet gösterdiği bölgelerdeki ekonomik dalgalanmaların sürdüğü 2019 yılında güçlü finansal ve operasyonel sonuçlar elde etmiştir. Anadolu Cam Sanayii A.Ş., stratejik hedefleri doğrultusunda, bulunduğu coğrafyalarda cam ambalaj endüstrisine yön vermeyi sürdüren bir şirket olarak yurt dışı pazarlarındaki etkinliğini ivmelendirmiş ve Türkiye'den ihracat hacmini %60 oranında, toplam ihracat hacmini ise %30 oranında artırmıştır.

Geniş ve nitelikli ürün gamı, üretim esnekliği, tesislerinde başarıyla uyguladığı etkin kapasite yönetimi ve kalite politikası ile Anadolu Cam Sanayii A.Ş., gıda, içecek ve ecza gibi girdi sağladığı tüm sektörlerin güvenilir tedarikçisi olmayı sürdürmektedir.

## **Anadolu Cam Sanayii A.Ş. ihracat atılımına devam etmektedir.**

2019 yılı küresel cam ambalaj pazarının gelişimi açısından yatırımların yoğun olarak sürdüğü, hacim ve değer büyümesinin istikrarlı şekilde devam ettiği bir yıl olmuştur. Asya Pasifik, Avrupa ve Amerika cam ambalaj tüketimi açısından dünyada en fazla paya sahip bölgeler olmayı sürdürmektedir. Avrupa bölgesinde yaşanan kapasite artışı ve modernizasyon yatırımlarının etkisiyle küresel cam ambalaj pazarı 2019 yılında da hareketliliğini korumuştur.

Anadolu Cam Sanayii A.Ş., gerçekleştirdiği ihracat atılımı, yeni fırın, modernizasyon ile kapasite artırımı, otomasyon ve dijitalleşme yatırımları ile beraber küresel dinamiklere paralel başarılı bir yıl geçirmiş ve büyümesine devam etmiştir. Şirket, 2019 yılında küresel pazar erişimini artırmış, konsolide satış gelirinin %57'sini uluslararası satışlardan elde etmiştir. 84 yıllık cam ambalaj üretim deneyiminin desteğiyle 2019 yılında ihracat yaptığı küresel cam ambalaj pazarında kalıcı iş birlikleri kurmuştur.



## Yönetim Kurulu Başkanı'nın Mesajı

Anadolu Cam Sanayii A.Ş., Şişecam Topluluğu'nun bir iştiraki olmanın verdiği sorumlulukla sürdürülebilirliği bütünsel olarak ele almakta ve tüm iş süreçlerinin merkezine koymaktadır.

2020 YILINDA  
OPERASYONEL  
MÜKEMMELLİK  
BAKİŞ AÇISINDAN  
HAREKETLE  
ENDÜSTRİ 4.0  
GELİŞMELERİ  
DOĞRULTUSUNDA,  
SÜREÇLERDE  
OTOMASYONU  
ARTIRMA VE  
FABRİKALARDA  
DİJİTAL DÖNÜŞÜMÜ  
SAĞLAMA ADINA  
GELİŞTİRME VE İDAME  
YATIRIMLARINA HIZLA  
DEVAM EDİLMESİ  
PLANLANMAKTADIR.

**Anadolu Cam Sanayii A.Ş., 2019 yılında rekabet gücünü pekiştirecek yatırımlara imza atmıştır.**

Anadolu Cam Sanayii A.Ş., iş yapış şekillerinin hızla değiştiği bu dönemde sürekli gelişim ve değer yaratma yaklaşımıyla yatırım stratejilerini yönetmektedir. 2019 yılı faaliyet döneminde odağında operasyonel mükemmellik, etkin kapasite yönetimi ve sürdürülebilir kârlılık bulunan 890 milyon TL tutarında yatırım gerçekleştirmiştir.

Bu yatırımlarla birlikte, etkin kapasite kullanımı, maliyet mükemmelliği, tedarik zincirinde entegrasyon ve optimizasyon amaçlanmaktadır. Operasyonun bütününde toplam kalite ve yalın yönetim yaklaşımı korunmakta olup; Endüstri 4.0 çalışmaları da kesintisiz bir biçimde sürmektedir. 2020 yılında da operasyonel mükemmellik bakış açısından hareketle Endüstri 4.0 gelişmeleri doğrultusunda, süreçlerde otomasyonu artırma ve fabrikalarda dijital dönüşümü sağlama adına geliştirme ve idame yatırımlarına hızla devam edilmesi planlanmaktadır.

Anadolu Cam Sanayii A.Ş., 2019 faaliyet döneminin ilk yarısında Mersin Fabrikası'nda 80 bin ton kapasiteli yeni fırın yatırımını başarıyla devreye almıştır. Yeni fırın yatırımı öncelikle Mersin Limanı'nın sağladığı lojistik avantaj sayesinde Şirket'in ihracat atılımına katkı sağlamış, aynı zamanda yurt içi üretim kapasitesini de artırmıştır. Şirket yeni fırın yatırımına ek olarak, biri Yenişehir Fabrikası'nda diğeri Mersin Fabrikası'nda olmak üzere iki fırında planlı soğuk tamir yatırımını başarıyla tamamlamıştır. Sürdürülebilir büyüme ve yüksek performansa dayalı yatırım politikalarımızın yansımaları olan bu projelerle toplam cam ambalaj üretim kapasitesi yıllık 2,6 milyon ton seviyesine ulaşmıştır.

2013 yılında üretimine ara verilen Rusya Pokrovsky Fabrikası'nın, Rusya cam ambalaj pazarındaki canlanma ve arz açığı nedeniyle yeniden devreye alınmasına karar verilmiştir. Tesis, 70 bin ton/yıl kapasite ve 15 milyon ABD doları yatırım bedeli ile 2020 yılının ikinci çeyreğinde üretime başlayacaktır.

**Anadolu Cam Sanayii A.Ş. olarak insanı merkeze alan, çevreyi ve toplumu gözetken bir anlayışla faaliyetlerimizi şekillendiriyoruz.**

Anadolu Cam Sanayii A.Ş., tüm iş süreçlerinde uyguladığı sürdürülebilirlik yaklaşımı doğrultusunda finansal devamlılık için katma değer yaratmayı, faaliyetleri kaynaklı çevresel etkiyi azaltmayı ve paydaşları için kalıcı değerler yaratmayı temel öncelikleri olarak benimsemektedir.

Anadolu Cam Sanayii A.Ş., köklü ve saygın bir kurumsal geçmişe sahip Şişecam Topluluğu'nun bir iştiraki olmanın verdiği sorumlulukla sürdürülebilirliği bütünsel olarak ele almakta ve tüm iş süreçlerinin merkezine koymaktadır. Sürdürülebilirlik stratejisini Birleşmiş Milletler Sürdürülebilir Kalkınma Amaçları (SKA) doğrultusunda oluşturan Şirket, yayınladığı sürdürülebilirlik raporları aracılığıyla bu alanda paydaşları için ürettiği değer gelişimini düzenli olarak kamuoyuyla paylaşmaktadır.

Anadolu Cam Sanayii A.Ş., kaynak kullanımı ve üretim süreçlerinin maliyet açısından verimliliğinin artırılması ile ilgili kazanımlar elde etmek üzere faaliyetlerini sürdürmektedir. Türkiye'de etkin doğal kaynak kullanımı stratejisi doğrultusunda üretim tesislerinde geri dönüştürülmüş cam kırığı kullanım miktarını ve kalitesini artırmış; 2019 yılında 210 bin ton seviyelerinde geri dönüştürülmüş cam temin etmiştir. Şirket, kurumsal kültürünün bir parçası olan toplumsal sorumluluk bakışıyla ülkemizde cam geri dönüşüm oranını Avrupa ortalaması düzeyine çıkarmak için cam kırığı tesisi kurma ve destekleme çalışmaları yapmakta ve bu doğrultuda yatırımlar gerçekleştirmektedir. Enerjinin geri kazanımı alanında; cam ambalaj atıklarının kaynağında ayrı toplanması için kamuoyunun bilinçlendirilmesi, cam ambalaj atığı toplama altyapısının geliştirilmesi, geri dönüşüm tesislerinin modernize edilmesi ve kapasitelerinin artırılması konularında yerel yönetimler ve lisanslı firmalarla iş birliklerine devam etmektedir.

Anadolu Cam Sanayii A.Ş., küresel vizyonundan beslenen yenilikçi ve yaratıcı çizgisini tüm iş süreçlerine yansıtmaya 2019'da da devam etmiştir. Ulusal ve uluslararası ölçekte saygın konuma sahip markaların standartlarına uygun olarak sağladığı ürünlerle fark yaratmayı sürdürmüştür.

2006 yılından bu yana 15 yıllık dönemde 18'i yabancı olmak üzere toplamda 74 ödüle layık görülen tasarımlara imza atan Şişecam Bilim, Teknoloji ve Tasarım Merkezi, Şirket'in üretimde olduğu gibi tasarım konusundaki iddiasını da uluslararası arenaya taşımaya devam etmektedir.

Anadolu Cam Sanayii A.Ş., rekabetin giderek arttığı küresel cam ambalaj pazarında operasyonel mükemmellik odağı ile 2020 yılında satışlarını ton bazında çift haneli oranda artırarak sürdürülebilir kârlı büyümesini devam ettirmeyi hedeflemektedir.

Koyduğumuz hedeflere kararlılıkla ulaşacağımıza ve tüm paydaşlarımız için değer yaratmayı sürdüreceğimize yürekten inanıyor; bu vesileyle hedeflerimizi gerçekleştirmede en büyük gücümüz olan özverili çalışanlarımıza, faaliyetlerimizde desteklerini esirgemeyen değerli hissedarlarımıza, müşterilerimize, tedarikçilerimize ve tüm paydaşlarımıza teşekkürlerimi sunuyorum.

Saygılarımla,



**Prof. Dr. Ahmet Kirman**  
Yönetim Kurulu Başkanı

**ANADOLU CAM SANAYİİ A.Ş., 2019 YILINDA KÜRESEL PAZAR ERİŞİMİNİ ARTIRMIS, KONSOLİDE SATIŞ GELİRİNİN %57'SİNİ İHRACAT KANALIYLA ELDE ETMİŞTİR. 84 YILLIK CAM AMBALAJ ÜRETİM DENEYİMİNİN DESTEĞİYLE 2019 YILINDA İHRACAT YAPTIĞI KÜRESEL CAM AMBALAJ İŞ BİRLİKLERİ KURMUŞTUR.**



# 2019 Yılına Genel Bakış

Anadolu Cam Sanayii A.Ş., 2019 yılında da güçlü finansal ve operasyonel sonuçlar kaydederek paydaşları için değer yaratmayı sürdürmüştür.

**4,3**  
MİLYAR TL  
SATIŞ GELİRLERİ

2019 yılında küresel cam ambalaj pazarında, küresel oyunculara kapasite artışları, yeni yatırımlar, üretim süreçlerinde modernizasyon ve dijitalleşme artmaya devam etmiştir. Yeni ürün inovasyonları, operasyonel mükemmellik, süreçlerin standartlaştırılması, sürdürülebilirlik, dijitalleşme ve Endüstri 4.0 kapsamında süreç geliştirme teknolojileri, artan sağlık bilinci gibi gelişmelerle küresel cam ambalaj pazarı büyümeyi sürdürmektedir.

2019 yılında dünya cam ambalaj pazarında yüksek performans gösteren Avrupa ve Güney Amerika'nın önümüzdeki dönemde büyümede öncü bölgeler olmaları beklenmektedir. Küresel cam ambalaj pazarında, Avrupa istikrarlı büyüme göstermekte; modernizasyon, kapasite artışı ile büyüme potansiyelleri ön plana çıkmaktadır. 2019 yılında bira ve alkolsüz içecek sektörleri, Avrupa cam ambalaj pazarında büyüyen öncü sektörler olmuştur. Kuzey Amerika'da bira sektörüne bağlı pazar küçülmeleri, Güney Amerika'da yüksek pazar büyümesi ve bu bölgeye kayan yeni yatırımlar söz konusuysen küçük-orta-büyük ölçekli cam ambalaj üreticilerinin yer aldığı Asya Pasifik'te ise yoğun rekabet sürmektedir.

Rusya Federasyonu'nun alkol tüketiminin azaltılması yönünde aldığı kararlarla geçen yıla kadar küçülen Rusya cam ambalaj pazarı, 2019 yılında olumlu gelişmeler seyrederek büyüme göstermiştir. 2019 pazar büyümesine etki eden faktörler, çevre dostu ambalaj trendi, artan sağlık bilinci, bira sektörüne gelen PET ambalaj kullanımına ilişkin kısıtlamalar, tüketici tercihlerinin dışarda yemek yemeye yönelmesi ile cam ambalaj için tüketim yoğunluğu gösteren HORECA'nın gelişim göstermesidir. Bira ve şarap sektörleri Rusya cam ambalaj pazarındaki toplam talebin yarısından fazlasını oluşturmaktadır.

Türkiye cam ambalaj pazarı, 2019 yılında ekonomide ve girdi verilen sektörlerdeki gelişmelere paralel olarak başta bira ve maden suyu gibi büyük sektörler olmak üzere tüketim miktarlarındaki azalma nedeniyle bir önceki faaliyet yılına göre küçülme göstermiştir. İç pazarda yaşanan bu değişimlerin yönetiminde Türkiye'nin ihracat potansiyeli kritik rol oynamıştır.

AVRUPA'NIN VE  
DÜNYANIN 5'İNCİ  
BÜYÜK CAM  
AMBALAJ ÜRETİCİSİ



## 2019 YILI KAZANIMLARI

Anadolu Cam Sanayii A.Ş., küresel konjonktürün hareketlilik arz ettiği, Türkiye ekonomisinin zor bir dönemden geçtiği 2019 yılında da büyümeye devam etmiştir. Grup, sürdürülebilir kârlı büyüme yaklaşımı ve küreselleşmeyi hedefleyen yenilikçi stratejilerin yön verdiği bir yılı geride bırakmıştır. Müşteriye sunulan değeri her zaman ön planda tutan Anadolu Cam Sanayii A.Ş., bir önceki yıl olduğu gibi 2019 yılında Türkiye operasyonlarında satışlarını 1 milyon ton seviyesinin üzerinde gerçekleştirmiştir.

Anadolu Cam Sanayii A.Ş., küresel pazar erişimini genişletme hedefi doğrultusunda ihracat hacmini artırmaya 2019 yılında da devam etmiştir. Yeni pazar ve satış stratejileriyle Türkiye operasyonlarından ihracatın, toplam satışlar içindeki payını ton bazında %25 seviyesine kadar çıkarmıştır. Şirket'in uluslararası satışlarının toplam satışlar içindeki payı %57'dir.

Türkiye'deki yatırımlarıyla kapasite artışına devam eden Anadolu Cam Sanayii A.Ş., 2019 yılında Yenişehir Fabrikası A ve Mersin Fabrikası 30 No'lu fırınlarının planlı soğuk tamirini gerçekleştirmiş; ayrıca Mersin Fabrikası'nda yeni fırın yatırımını tamamlayarak yıllık 80 bin ton ek kapasite yaratmıştır. Mersin'in lojistik avantajını kullanarak fabrikayı bir ihracat üssü olarak konumlandırmak, ölçek ekonomisi ile maliyetlerde olumluluk sağlamak ve rekabet avantajı sağlamak mümkün olacaktır.

2019 yılında Anadolu Cam Sanayii A.Ş.'nin satışları miktar bazında %2 artış göstermiştir. Şirket'in net cirosu 4.307 milyon TL'ye ulaşmış; satış gelirlerinin %57'si yurt dışı faaliyetlerinden sağlanmıştır.

### Tesisler ve kapasiteler

Anadolu Cam Sanayii A.Ş., faaliyetlerini Türkiye, Rusya, Ukrayna ve Gürcistan olmak üzere dört ülkede, toplam 2,6 milyon ton/yıl üretim kapasitesi ile sürdürmektedir.

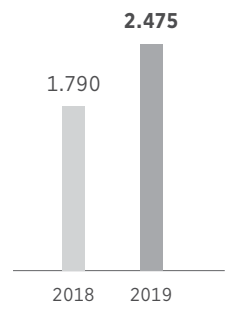
### Türkiye faaliyetleri

Anadolu Cam Sanayii A.Ş., 2019 yılında Mersin Fabrikası'ndaki üretim kapasitesi 80 bin ton/yıl kapasiteli dördüncü fırınına da devreye alarak, fırın sayısını 12'ye çıkarmıştır. Şirket, Türkiye'deki üretim faaliyetlerini Mersin, Bursa ve Eskişehir'de bulunan üç tesis ile devam ettirmektedir.

Maden suyu sektörü, Anadolu Cam Sanayii A.Ş. satışları içerisinde liderliğini korumakta; gıda ve alkollü içki sektörleri ile birlikte toplam yurt içi satışlarının yaklaşık %79'unu oluşturmaktadır. Anadolu Cam Sanayii A.Ş., sektörlere göre satış dağılımını daha dengeli bir satış programı ile güçlendirmekte, kapasitesinin ihracata ayrılan kısmını dış pazarlarda büyüme hedefi doğrultusunda kademeli olarak artırmaktadır.

**ANADOLU CAM SANAYİİ A.Ş., FAALİYETLERİNİ TÜRKİYE, RUSYA, UKRAYNA VE GÜRCİSTAN OLMAK ÜZERE DÖRT ÜLKEDE, TOPLAM 2,6 MİLYON TON/YIL ÜRETİM KAPASİTESİ İLE SÜRDÜRMEKTEDİR.**

### Uluslararası Satışlar Milyon TL



## 2019 Yılına Genel Bakış

# 2019 yılında Türkiye operasyonlarında 1.067 bin tonluk rekor satış gerçekleştirilmiştir.

**890**  
MİLYON TL  
YATIRIMLAR

Anadolu Cam Sanayii A.Ş., 2019 yılında da cam ambalajın dayanıklılığının artırılması, ürün hafifletme çalışmaları, yeni ürün süreci geliştirmeleri, ürün ve SKU optimizasyonu, üretim sürecindeki girdilerin ve atıkların azaltılması, yenilenebilir enerji kullanımı ve cam geri dönüşümünün artırılması gibi konulara odaklanmıştır.

#### Türkiye dışı faaliyetler

Anadolu Cam Sanayii A.Ş., ilk yurt dışı yatırımı olan Mina tesisi ile Gürcistan'daki tek cam ambalaj üreticisi olarak pazar liderliği pozisyonunu korumaktadır. Tesisin 2019 yılı satışları geçen yıl ile paralellik göstermiş, satışlarının içinde maden suyu sektörü payını artırmıştır.

2019 yılında, Rusya pazarındaki lider cam ambalaj tedarikçisi konumunu güçlendiren Anadolu Cam Sanayii A.Ş., pazarda yerel para biriminde en yüksek operasyonel kârlılığa ve satış hasılatına ulaşmıştır. Hızlı geri dönüşü olan, kalite odaklı yatırımlar yaparak ve müşteri memnuniyetine odaklanarak pazardaki payını korumayı ve kârlılığını artırmayı hedeflemesi doğrultusunda olan Şirket, 2013 yılında kapatılan Pokrovsky Fabrikası'nı 2020 yılının ilk yarısında 70 bin ton/yıl üretim kapasitesi ile yeniden devreye almayı hedeflemektedir. Devreye alınacak tesisin, yerel pazarda bira sektörüne ve ihracat pazarlarına odaklanması planlanmaktadır.

2019 YILINDA,  
RUSYA  
PAZARINDAKİ LİDER  
CAM AMBALAJ  
TEDARİKÇİSİ  
KONUMUNU  
GÜÇLENDİREN  
ANADOLU CAM  
SANAYİİ A.Ş.,  
PAZARDA YEREL  
PARA BİRİMİNDE  
EN YÜKSEK  
OPERASYONEL  
KÂRLILIĞA VE  
SATIŞ HASILATINA  
ULAŞMIŞTIR.

#### 890 milyon TL'lik yatırım harcaması

2019 yılında Türkiye, Rusya ve Gürcistan'da toplam 890 milyon TL tutarında modernizasyon, kapasite artışı ve iyileştirme yatırımı başarıyla yürütülmüştür. Cam ambalaj pazarında giderek artış gösteren rekabet nedeniyle rekabetçi maliyet, operasyonel mükemmellik, yalın üretim ve dijitalleşme kapsamında iyileşmeler gibi konulara odaklanılmaya devam edilmiştir. Bunun yanı sıra Şirket'in tüm fabrikalarında enerji tasarrufu başta olmak üzere çeşitli geliştirme ve maliyet düşürme çalışmaları yürütülmüştür.

#### ÜRÜN TASARIM ÇALIŞMALARI VE ÖDÜLLER

2018 itibarıyla Şişecam Cam Ambalaj ve Şişecam Cam Ev Eşyası Gruplarının tasarım ekipleri, Şişecam Topluluğu Araştırma ve Teknolojik Geliştirme Başkanlığı bünyesine katılarak tek bir çatı altında toplanmıştır. Şişecam Bilim, Teknoloji ve Tasarım Merkezi adı altında T.C. Sanayii ve Teknoloji Bakanlığı tarafından tescillenmiştir.

Bu yeni yapılanma ile tasarım faaliyetlerini çeşitlendiren Şişecam Bilim, Teknoloji ve Tasarım Merkezi, Bakanlık tarafından onaylanan projeler yürütmektedir. 2019 yılında da yurt içi ve yurt dışında aldığı çeşitli ödüllerle ses getirmeyi sürdüren Şişecam Bilim, Teknoloji ve Tasarım Merkezi, Anadolu Cam Sanayii A.Ş.'nin Türk Tuborg A.Ş. için tasarlanan Frederik Şişesi ile "Red Dot Design Award Yarışması'nda "Red Dot Award: Brands & Communication Design 2019" ödülüne layık görülmüştür. Özel tasarıma sahip şişe, bu ödülle birlikte ulusal ve uluslararası yarışmalardan toplamda yedi ödül kazanmıştır. Merkez, Anadolu Cam Sanayii A.Ş. için gerçekleştirdiği tasarım çalışmalarısıyla 2006 yılından günümüze 18'i uluslararası olmak üzere, toplamda 74 ödüle layık görülmüştür.

#### 2019 yılında bir tasarım ile üç ödül!

- 350 ml Tuborg Frederik Şişesi
1. Türkiye Cumhuriyeti Ticaret Bakanlığı, Türkiye İhracatçılar Meclisi (TİM) ve Endüstriyel Tasarımcılar Meslek Kuruluşu'nun (ETMK) ortak düzenlediği Design Turkey Yarışması - İyi Tasarım Ödülü
  2. World Packaging Organization (WPO) - Worldstar Award
  3. Red Dot - Brands & Communication Design Award





### Üniversite-Sanayi İş Birliği Projeleri

Şişecam Bilim, Teknoloji ve Tasarım Merkezi, üniversitelerin Endüstri Ürünleri Tasarımı Bölümleri ile öğrencilere destek olmak ve onların yaratıcı tasarımlarını geliştirmek amacıyla 12 yıldır ortak proje çalışmaları yürütmektedir.

Üniversite-Sanayi İş Birliği yaklaşımı kapsamında bugüne kadar Türkiye'nin önde gelen 11 farklı üniversitesi ile 15 başarılı proje gerçekleştirilmiştir.

Bu başarılı iş birliklerinin 12. yılında Eskişehir Anadolu Üniversitesi'nin Güzel Sanatlar Fakültesi Cam Bölümü ile cam ambalajda ikincil işlemlerle farklı üretim bakış açıları arayacak bir proje yapılmıştır. Ayrıca, Özyeğin Üniversitesi Endüstriyel Tasarım Bölümü öğrencileriyle de cam ambalaj tasarım projesi gerçekleştirilmiştir.

### Hayata Cam Katıyoruz!

Anadolu Cam Sanayii A.Ş.'nin cam ambalaj konusunda tüketiciyi bilinçlendirme çalışmaları kapsamında kurumsal internet sitesinin yanı sıra ayrı bir web platformu olan Hayata Cam Kat projesi sekizinci yılını tamamlamıştır. İnternet sitesi ve sosyal medya kanallarında toplam takipçi sayısı 100 bine ulaşmak üzere olan proje, sosyal sorumluluk çalışması odağında ele alınarak yürütülmektedir.

Hayata Cam Kat, kurumsal blog kategorisinde güçlü markalar arasında kendini gösteren, başarılı ve organik büyüyen bir oluşumdur.

### Etkinlikler

#### 25. Avrasya Ambalaj Fuarı katılımı

Anadolu Cam Sanayii A.Ş., üyesi bulunduğu Ambalaj Sanayicileri Derneği (ASD) tarafından düzenlenen ve bu yıl 25.'si gerçekleşen Uluslararası Avrasya Ambalaj Fuarı'na katılımında ziyaretçi rekoru kırmıştır. 23-26 Ekim 2019 tarihlerinde düzenlenen fuar süresince yurt içi ve yurt dışından rekor düzeyde ziyaretçi ağırlanmıştır. Standart ürün portföyünün yanı sıra markalı ürünlerini de sergileyen Anadolu Cam Sanayii A.Ş.'nin standında son yıllarda kazandığı ulusal ve uluslararası ödülleri de dikkat çekmiştir.

#### 1. Uluslararası Ambalaj Kongresi katılımı

Anadolu Cam Sanayii A.Ş., 2019 yılında üyesi olduğu ASD'nin ilk kez düzenlediği Ambalaj Kongresi etkinliğine de katılım sağlamıştır. Şirket, "Dijitalleşen Dünya Türkiye Cam Ambalaj Endüstrisi" konulu özel oturumu ile kongrenin ikinci günü programında yer almıştır. Oturumda; Şişecam Cam Ambalaj Pazarlama Satış Başkan Yardımcısı Burak Atalay "Türkiye Cam Ambalaj İhracatı için Fırsatlar", Şişecam BT Strateji ve Yönetişim Müdürü Gökmen Eriş "Dijitalleşme ve Cam Ambalaj Sektörü" ve Şişecam Bilim ve Teknoloji Merkezi Tasarım Şefi Eda Yılmaz "Cam Ambalaj ve Tasarım" konulu sunumlar gerçekleştirmişlerdir. 21-22 Kasım tarihlerinde Swiss Otel-Maçka'da gerçekleşen kongreye katılım ve ilgi yüksek olmuştur.

### ÇEVRE UYGULAMALARI

Anadolu Cam Sanayii A.Ş., sürdürülebilirlik çalışmaları çerçevesinde, sıfır atık yaklaşımı ile öncelikle atıkların kaynağında önlenmesi/azaltılması, kaçınılmaz olarak çıkan atıkların da mümkün olan en yüksek oranda geri kazanılarak, yeniden kullanılması kapsamında çalışmalarını sürdürmektedir. Grubun atık yönetimi faaliyetleri; atığın kaynağında özelliğine göre ayrılması, toplanması, geçici depolanması, geri kazanılması, taşınması, bertarafı ve bertaraf işlemleri sonrası kontrolünü kapsamaktadır. Bu yaklaşım, Grubun stratejik yönetiminin temel prensipleri arasında yer almakta ve süreçlerin her safhasına entegre edilmektedir. Anadolu Cam Sanayii A.Ş.'nin hedefi, bütün çevre koruma faaliyetlerini Çevre Yönetim Sistemi yaklaşımıyla, mevzuata uygun ve sürdürülebilirlik prensipleri doğrultusunda yürütmektir.

ANADOLU CAM  
SANAYİİ A.Ş. TÜM  
FAALİYETLERİNİ  
DOĞAL  
KAYNAKLARIN EN  
ETKİN ŞEKİLDE  
KULLANIMI,  
ÇEVRESEL  
ETKİLERİN EN  
AZA İNDİRİLMESİ  
VE ENERJİ  
VERİMLİLİĞİNİN  
ARTIRILMASI  
ODAĞINDA  
SÜRDÜRMEKTEDİR.

## 2019 Yılına Genel Bakış

# Anadolu Cam Sanayii A.Ş., üretim ve tüketim süreçlerinde geri dönüşüm kültürünün yaygınlaşması için çalışmalarını sürdürmektedir.

**ENERJİ KULLANIM YOĞUNLUĞU YÜKSEK BİR SEKTÖRDE FAALİYET GÖSTEREN ANADOLU CAM SANAYİİ A.Ş., ÇALIŞMALARINDA ENERJİ KULLANIMINI AZALTMAYI VE ENERJİ VERİMLİLİĞİNİ ARTIRMAYI EN ÖNCELİKLİ KONULARI ARASINDA GÖRMEKTEDİR.**

Anadolu Cam Sanayii A.Ş., kendi faaliyetlerinden kaynaklanan çevresel etkiler dışında tedarikçilerine ait çevresel etkileri de değerlendirmek üzere, planları merkez ofis tarafından oluşturulan ve Türkiye'deki üç fabrikası tarafından ortaklaşa yürütülen tedarikçi denetimlerini gerçekleştirmektedir. Kalite, çevre, iş sağlığı ve güvenliği yönetim sistemleri ile süreç başlıklarını içeren denetimler sonucunda tespit edilen uygunsuzluklara ilişkin aksiyon planları oluşturulmakta ve tedarikçilerin gelişim performansları yakından takip edilmektedir. Raporlama döneminde 34 tedarikçiyi bu kapsamda denetleyen Şirket, bulunan uygunsuzluklara karşı aksiyon planları talep etmektedir. Aynı zamanda atık geri kazanımını/bertarafı gerçekleştirilen firmalar tedarikçi denetimi kapsamında denetlenmektedir.

Enerji kullanım yoğunluğu yüksek bir sektörde faaliyet gösteren Anadolu Cam Sanayii A.Ş., çalışmalarında enerji kullanımını azaltmayı ve enerji verimliliğini artırmayı en öncelikli konuları arasında görmekte; toplam sera gazı ve baca gazı emisyonlarının ve atıkların azaltılması ile doğal kaynakların korunmasına da büyük önem vermektedir.

Çevre mevzuatı kapsamındaki yükümlülükler, Anadolu Cam Sanayii A.Ş. fabrikalarının kurduğu Çevre Yönetim Birimi ile yerine getirilmektedir.

Çevre konusunda farkındalığı artırmak üzere çevre mevzuatı, atık yönetimi ve çevre yönetim sistemi uygulamaları hakkında 4.322 çalışana ve taşeronla eğitimler verilmiştir.

### Cam kırığı kullanımına yönelik çalışmalar

Camın en doğal ve sağlıklı ambalaj malzemesi olması bilincinden yola çıkan Anadolu Cam Sanayii A.Ş., tüm faaliyetlerini çevre dostu ve sürdürülebilir bir anlayışla yürütmektedir. Doğal kaynakları en etkin şekilde kullanmayı, çevresel etkileri en aza indirmeyi ve enerji verimliliğini sürekli artırmayı amaçlayan Şirket, bu doğrultuda üretim tesislerinde geri dönüştürülmüş cam (cam kırığı) miktarını ve kalitesini artırarak kaynak tüketimini en aza indirmeye çalışmaktadır. Kalite ve miktar primleri uygulamalarına devam ederek cam kırığı tedarikçilerini desteklemeyi ve sürekli iyileştirmeyi hedefleyen Şirket, 2019 yılında 210 bin ton geri dönüştürülmüş ve atık cam temin etmiştir.

Şişecam Çevre Sistemleri A.Ş., Türkiye'deki cam geri dönüşüm altyapısını güçlendirmek için çalışmalarına devam etmektedir. Bu kapsamda üç firmaya finansman desteği ve uzmanlık hizmeti verilmiştir. Bir tanesi kendisine ait olmak üzere toplam dört cam geri dönüşüm tesisinin kurulumu tamamlanmış ve fırına hazır cam kırığı üretimine başlanmıştır.

Proje kapsamında, 2011 yılından bu yana geri dönüştürülen camlar sayesinde;

- 1.306.040 ton camın çöpe gitmesi önlenmiş,
- 54.854 konutun bir yıllık ısınma ve sıcak su ihtiyacını karşılayacak seviyede enerji tasarrufu sağlanmış,
- 470.174 otomobilin 10.000 kilometre boyunca trafikten çekilmesine eşdeğer karbondioksit salımı engellenmiş ve
- 40.324.727 ağacın bir yılda temizlediği havaya eşdeğer karbondioksit salımı

önlenmiştir.



## 2020 YILI BEKLENTİ VE HEDEFLERİ

Anadolu Cam Sanayii A.Ş., değişen küresel ve Türkiye cam ambalaj pazarı dinamikleri karşısında operasyonel mükemmellik kapsamında Türkiye’de pazar liderliğini korurken ihracat pazarlarında penetrasyonunu ve satış hacmini artırma ve küresel bir oyuncu olma hedefine yönelik çalışmalarına 2020 yılında da devam edecektir.

İnsana, doğaya ve çevreye duyulan saygı çerçevesinde cam ambalaj tüketimini artırmaya ve geri dönüşümü teşvik etmeye yönelik çalışmalar sürdürülecektir. Lider bir cam ambalaj firması olarak Anadolu Cam Sanayii A.Ş., gerek yurt içi gerekse yurt dışı pazarlarda rekabet yetkinliklerini geliştirmeye odaklanacaktır.

Gelişmiş üretim teknolojisi ve üretim tesislerinde yüksek otomasyon ile “Akıllı Fabrikalar”ın oluşturulması, tesisler arası iyi uygulamaların yaygınlaştırılması ve Endüstri 4.0 uyumluluğu ile her alanda üretim verimliliğinin artırılması sağlanacaktır. Teknolojik üstünlüğünü yenilikçi ve özgün bakış açısıyla birleştiren Anadolu Cam Sanayii A.Ş., başta çalışanları ve müşterileri olmak üzere tüm paydaşlarının geleceğinde, geçmişte olduğu gibi önemli rol oynamaya devam edecektir.

Şirket’in, rekabetçi maliyet, uçtan uca etkin tedarik zinciri, kalite yönetimi, müşteri bağlılığı sağlayarak ve müşteriye değer yaratarak tercih edilen cam ambalaj tedarikçisi olarak konumlanma, yüksek hizmet seviyesi, üretim etkinliği ve operasyonel mükemmellik, 2020 yılı için de en önemli odak alanları içerisinde yer alacaktır.

## İNSAN KAYNAKLARI

2019 yıl sonu itibarıyla Anadolu Cam Sanayii A.Ş.’de yurt içi operasyonlarda 676 beyaz yaka, 1.193 mavi yaka; yurt dışı operasyonlarda ise 773 beyaz yaka ve 1.606 mavi yaka olmak üzere toplam 4.248 kişi çalışmaktadır.

Şişecam Topluluğu; insan kaynakları uygulamalarını kurum kültürü ve değerleri doğrultusunda, uluslararası normlar ve faaliyet gösterilen ülkelerin mevzuatlarına uygun olarak, Şirket’in hedef ve stratejileri ile uyumlu, sürekli iyileştirmelerle sürdürülebilir rekabet avantajı yaratılmasına katkı sağlayacak şekilde yürütmektedir.

Şişecam Topluluğu’nda tüm işe alım süreçleri, herhangi bir ayırım yapılmadan ve ayrıcalık tanınmadan, işin gerektirdiği yetkinlikler ve aday potansiyeli dikkate alınarak yönetilmektedir.

Şişecam’ın geniş faaliyet alanı, çalışma olanakları ve gelişim fırsatları öğrenciler ve yeni mezun adaylarla paylaşılmaktadır. Şişecam’a ve öğrencilere ortak katkı sağlayacak projelerin hayata geçirildiği uzun süreli proje stajı uygulaması ile öğrencilerin Şişecam Topluluğu’nun bir parçası olması ve iş yaşamına adım atmadan önce deneyim kazanmaları sağlanmaktadır. Ayrıca üniversitelerde yerleşke etkinlikleri, sunumlar ve mülakatlar yapılmaktadır.

Şişecam Topluluğu’nda eğitim ve gelişim faaliyetleri, çalışanların pozisyon bazlı yetkinliklerini, mesleki yetkinliklerini, bireysel öğrenme ve gelişim ihtiyaçlarını desteklemek ve yeni pozisyonlara hazırlamalarını sağlamak üzere yürütülmektedir. Eğitim ve gelişim faaliyetleri, yenilikçi yöntemler ve yatırımlarla farklı bir boyut kazandırılmış olan Şişecam Akademi çatısı altında sürdürülmektedir.

ANADOLU CAM  
SANAYİİ A.Ş.,  
TÜRKİYE’DE  
PAZAR LİDERLİĞİNİ  
KORURKEN İHRACAT  
PAZARLARINDA  
PENETRASYONUNU  
VE SATIŞ HACMİNİ  
ARTIRMA VE  
KÜRESEL BİR  
OYUNCU OLMA  
HEDEFİNE YÖNELİK  
ÇALIŞMALARINA  
2020 YILINDA DA  
DEVAM EDECEKTİR.



2019 Yılına Genel Bakış

# Anadolu Cam Sanayii A.Ş., faaliyetlerinde çalışan memnuniyetinin en üst düzeyde tutulmasını hedeflemektedir.

**ANADOLU CAM SANAYİİ A.Ş., ÇALIŞANLARINA İŞ SAĞLIĞI VE GÜVENLİĞİ KANUNU UYARINCA YASAL YÜKÜMLÜLÜKLERLE İLGİLİ KONULARDA GEREKLİ EĞİTİMLERİ VERMEKTEDİR.**

Şişecam Topluluğu, çalışanların iş süreçlerine ve sonuçlarına olumlu etki eden ve fark yaratan projelerini ödüllendirmektedir. Topluluğun strateji ve hedefleriyle uyumlu, katma değer yaratan öneriler "Nar Öneri Geliştirme Platformu" ile değerlendirilmektedir. Tanıma ve Takdir uygulamaları kapsamında, çalışanlar önemli günlerde hatırlanmakta, Şirket içinde göstermiş oldukları örnek davranışları ve başarıları, Şirket tarafından takdir edilmektedir.

Şişecam Topluluğu, tüm faaliyetlerinde çalışan memnuniyetinin en üst düzeyde tutulmasını hedeflemektedir. Bu sayede insan kaynakları süreçleri gözden geçirilerek iyileştirmeler sağlanmaktadır.

## **ENDÜSTRİ İLİŞKİLERİ, İŞ SAĞLIĞI VE GÜVENLİĞİ**

Anadolu Cam Sanayii A.Ş., çalışanlarına İş Sağlığı ve Güvenliği Kanunu uyarınca yasal yükümlülüklerle ilgili konularda gerekli eğitimleri vermektedir. Ayrıca İş Sağlığı ve Güvenliği kültürünün yayılması için uygulamalar geliştirilerek etkinlikler düzenlenmektedir.

Yurt içi ve yurt dışı kuruluşlardaki endüstri ilişkileri süreci, iş yerinde yetkili yerli ve yabancı sendikalarla diyalog, karşılıklı anlayış, çalışma barışının korunması ve üretim sürekliliği ilkeleri gözetilerek, ilgili kanun ve mevzuata uygun toplu iş sözleşmeleri ve ilişkiler çerçevesinde yürütülmektedir.

## **RİSK YÖNETİMİ VE İÇ DENETİM SİSTEMİ**

Şirket, risk yönetimi ve iç denetim faaliyetlerini, Yönetim Kurulu'nun alt komitesi şeklinde örgütlenen "Riskin Erken Saptanması Komitesi" ve "Denetimden Sorumlu Komite" sorumluluğunda yürütmektedir. Komite, toplantılarını önceden belirlenen gündem doğrultusunda periyodik olarak yapmaktadır. Toplantılarda alınan kararlar ve öneriler kayıt altına alınarak düzenli bir şekilde Yönetim Kurulu'na sunulmaktadır. Yönetim Kurulu, risk yönetimi ve iç denetim faaliyetlerini komiteler aracılığıyla takip etmekte ve gerekli yönlendirmeleri yapmaktadır.

Global ekonomide yaşanan belirsizlikler, yoğunlaşan devletlerarası çıkar çatışmaları ve korumacılık ekseninde hız kesmeyen ticaret savaşları, jeopolitik faktörlerin tetiklediği güvenlik sorunları, teknolojik alanda hız kesmeyen gelişmeler, iklim değişikliği ile afetlerin dramatik sonuçları ve toplumsal sorunlar; ekonomik, politik, teknolojik ve çevresel riskleri ön plana çıkarmıştır.

Küresel risklerin kişilerin, şirketlerin ve devletlerin hayatını yeni ve alışılmadık şekillerde etkilemeye devam etmesi yanında risklerin önemli bölümünün sigortalanamaz mahiyette oluşu, tüm dünyada risklere bakış açısını farklılaştırmış ve kurumsal bir disiplin olarak risk yönetiminin önemi ve katma değerini büyük ölçüde artırmıştır. Bu bağlamda, geçmiş yıllarda olduğu gibi 2019 yılında da risk yönetimi ve iç denetim süreçlerinin etkinliği sürekli olarak gözden geçirilmiş, kurumsal yönetimin önemli unsurlarını oluşturan söz konusu iki fonksiyon daha geniş bir perspektifle ve etkin bir şekilde yönetilmiştir. Bu yapı kapsamında, mevcut ve potansiyel riskler proaktif bir yaklaşımla ele alınmakta ve denetim faaliyetleri risk odaklı bir bakış açısı ile sürdürülmektedir.

Kurumsal bir yapının tesis edilmesi, paydaşlara gereken güvencenin sağlanması, Şirket'in maddi ve maddi olmayan varlıklarının, kaynaklarının ve çevrenin korunması, belirsizliklerden kaynaklanan kayıpların en aza indirilmesi ve olası fırsatlardan en yüksek faydanın sağlanması amacıyla yapılan çalışmalar esnasında, iç denetim ve risk yönetimi fonksiyonlarının birbirleri ile olan iletişimi en üst seviyede tutulmakta ve karar verme sürecinin desteklenmesi ve yönetim etkinliğinin artırılması hedeflenmektedir.



### Risk Yönetimi

Şişecam Topluluğu'nda risk yönetimi faaliyetleri, bütünsel ve proaktif bir yaklaşımla ele alınmakta, söz konusu faaliyetler kurumsal risk yönetimi uygulamaları esas alınarak sürdürülmektedir. Faaliyetler nedeniyle maruz kalınan finansal ve finansal olmayan nitelikteki bütün riskler sürekli olarak gözetilip değerlendirilmekte, böylelikle risklerin yönetimine ilişkin uygulanacak stratejilerin belirlenmesi ve gereken önlemlerin alınması hedeflenmektedir.

### İç Denetim

Şişecam Topluluğu'nda, köklü ve kurumsal bir yapı çerçevesinde sürdürülen iç denetim faaliyetlerinin amacı; Şirket'in sağlıklı bir şekilde gelişmesine, uygulamada birlik ve beraberliğin sağlanmasına yardımcı olmak, faaliyetlerin mevzuata uygun yürütülmesini sağlamak amacıyla etkin, yapıcı ve verimli kontrollerin yapılmasını, düzeltici tedbirlerin zamanında alınmasını sağlamaktır. Yıllık olağan denetim programı kapsamında yürütülen iç denetim çalışmalarında ve denetim programının oluşturulmasında risk yönetimi faaliyetlerinden elde edilen sonuçlardan da faydalanılmakta ve "risk odaklı denetim" uygulamaları hayata geçirilmektedir.

2019 YILINDA DA RİSK YÖNETİMİ VE İÇ DENETİM SÜREÇLERİNİN ETKİNLİĞİ SÜREKLİ OLARAK GÖZDEN GEÇİRİLMİŞ, KURUMSAL YÖNETİMİN ÖNEMLİ UNSURLARINI OLUŞTURAN SÖZ KONUSU İKİ FONKSİYON DAHA GENİŞ BİR PERSPEKTİFLE VE ETKİN BİR ŞEKİLDE YÖNETİLMİŞTİR.







## **ANADOLU CAM SANAYİİ A.Ş.**

1 OCAK - 31 ARALIK 2019 HESAP  
DÖNEMİNE AİT KONSOLİDE  
FİNANSAL TABLOLAR VE  
BAĞIMSIZ DENETÇİ RAPORU







**Building a better  
working world**

Güney Bağımsız Denetim ve SMMM A.Ş.  
Maslak Mah. Eski Büyükdere Cad.  
Orjin Maslak İş Merkezi No: 27  
Kat: 2-3-4 Daire: 54-57-59  
34485 Sarıyer  
İstanbul - Türkiye

Tel: +90 212 315 3000  
Fax: +90 212 230 8291  
ey.com  
Ticaret Sicil No : 479920  
Mersis No: 0-4350-3032-6000017

## **BAĞIMSIZ DENETÇİ RAPORU**

Anadolu Cam Sanayii A.Ş. Genel Kurulu'na

### **A) Konsolide Finansal Tabloların Bağımsız Denetimi**

#### **1) Görüş**

Anadolu Cam Sanayii A.Ş. ("Şirket") ile bağlı ortaklıklarının ("Grup") 31 Aralık 2019 tarihli konsolide finansal durum tablosu ile aynı tarihte sona eren hesap dönemine ait; konsolide kâr veya zarar ve diğer kapsamlı gelir tablosu, konsolide özkaynak değişim tablosu ve konsolide nakit akış tablosu ile önemli muhasebe politikalarının özeti de dâhil olmak üzere finansal tablo dipnotlarından oluşan konsolide finansal tablolarını denetlemiş bulunuyoruz.

Görüşümüze göre ilişikteki konsolide finansal tablolar, Grup'un 31 Aralık 2019 tarihi itibarıyla konsolide finansal durumunu ve aynı tarihte sona eren hesap dönemine ait konsolide finansal performansını ve konsolide nakit akışlarını, Türkiye Finansal Raporlama Standartlarına (TFRS'lere) uygun olarak tüm önemli yönleriyle gerçeğe uygun bir biçimde sunmaktadır.

#### **2) Görüşün Dayanağı**

Yaptığımız bağımsız denetim, Sermaye Piyasası Kurulu'nca yayımlanan bağımsız denetim standartlarına ve Kamu Gözetimi, Muhasebe ve Denetim Standartları Kurumu (KGK) tarafından yayımlanan Türkiye Denetim Standartlarının bir parçası olan Bağımsız Denetim Standartlarına (BDS'lere) uygun olarak yürütülmüştür. Bu Standartlar kapsamındaki sorumluluklarımız, raporumuzun Bağımsız Denetçinin konsolide Finansal Tabloların Bağımsız Denetimine İlişkin Sorumlulukları bölümünde ayrıntılı bir şekilde açıklanmıştır. KGK tarafından yayımlanan Bağımsız Denetçiler için Etik Kurallar (Etik Kurallar) ile konsolide finansal tabloların bağımsız denetimiyle ilgili mevzuatta yer alan etik hükümlere uygun olarak Grup'tan bağımsız olduğumuzu beyan ederiz. Etik Kurallar ve mevzuat kapsamındaki etiğe ilişkin diğer sorumluluklar da tarafımızca yerine getirilmiştir. Bağımsız denetim sırasında elde ettiğimiz bağımsız denetim kanıtlarının, görüşümüzün oluşturulması için yeterli ve uygun bir dayanak oluşturduğuna inanıyoruz.

#### **3) Kilit Denetim Konuları**

Kilit denetim konuları, mesleki muhakememize göre cari döneme ait konsolide finansal tabloların bağımsız denetiminde en çok önem arz eden konulardır. Kilit denetim konuları, bir bütün olarak konsolide finansal tabloların bağımsız denetimi çerçevesinde ve konsolide finansal tablolara ilişkin görüşümüzün oluşturulmasında ele alınmış olup, bu konular hakkında ayrı bir görüş bildirmiyoruz.



Building a better  
working world

Kilit Denetim Konuları	Kilit denetim çalışmalarının belirlenmesindeki hususlar
<b>Riskten korunma muhasebesinin uygulanmaya başlanması</b>	
<p>Grup, 2019 yılı içerisinde TFRS 9 kapsamında nakit akış, kur ve faiz risklerinden korunmak için çapraz kur ve faiz swap kontratları ve gerçekleşmesi muhtemelen Avro hasılatlarını finansal borçlarının ödemeleriyle eşleştirerek nakit akış finansal riskten korunma muhasebesi uygulamaya başlamıştır. Türev araçların takibi ve değerlendirilmesi için işlemin doğası gereği karmaşık hesaplamalar yapılmakta ve bu işlemler konsolide finansal tablolarda muhasebeleştirilmektedir.</p> <p>31 Aralık 2019 tarihi itibarıyla bu uygulamanın konsolide finansal tablolarda yer alan özkaynaklardaki etkisi 21.597 bin TL tutarındadır.</p> <p>Denetim çalışmalarımızda bu konuya aşağıdaki nedenlerden dolayı odaklanmış bulunuyoruz:</p> <ul style="list-style-type: none"><li>- Grup'un kur ve faiz riskinden korunmak için TFRS 9, Finansal Araçlar standardı kapsamında yeni bir muhasebe politikası uygulamaya başlaması,</li><li>- Grup'un 31 Aralık 2019 tarihli konsolide finansal tablolarına önemli etkisinin bulunması,</li><li>- Yapılandırılmış çapraz kur swap işleminin gerçeğe uygun değerinin hesaplanması için tasarlanan model ile riskten korunma muhasebesi için oluşturulan modelin karmaşık hesaplamalar ve unsurlar içermesi, ayrıca bu hesaplamaların/modellerin incelenmesi için kendi uzmanlarımızın kullanılmasının gerekliliği.</li></ul> <p>Riskten korunma muhasebesiyle ilgili açıklamalar not 12 ve 28'de sunulmuştur.</p>	<p>Grup'un riskten korunma muhasebesinin uygulanmasına yönelik süreçler uçtan uca anlaşılmalı olup, riskten korunma muhasebesi uygulanırken yapılan etkinlik testlerine ve standardın getirdiği zorunlu dokümantasyonun nasıl yapılacağına ilişkin bağımsız denetçi olarak belirlediğimiz kontroller test edilmiştir.</p> <ul style="list-style-type: none"><li>- Yıl içerisinde yeni yapılan ve halihazırda Grup bünyesinde bulunan çapraz kur swap işlemlerinin parametreleri sözleşmeleri ile doğrulanmıştır.</li><li>- Riskten korunma muhasebesine konu olan hesaplamalar ve finansal modeller uzmanlarımızın yardımıyla incelenmiş ve ilgili modellerde yer alan nakit akışlarına baz işlemler örneklem yoluyla test edilmiştir.</li><li>- Söz konusu işlemlerin özkaynaklar ile kar veya zarar üzerindeki etkileri de dahil olmak üzere muhasebe uygulamaları değerlendirilmiştir.</li></ul> <p>Konsolide finansal tablolarda yer alan açıklamaların TFRS'lere uygunlukları da değerlendirilmiştir.</p>



Building a better  
working world

Yatırım teşviklerinden ve geçmiş yıl zararlarından oluşturulan ertelenmiş vergi varlıkları	
<p>Grup'un yatırım teşvik belgeleri kapsamında yaptığı yatırım harcamalarına ilişkin 31 Aralık 2019 tarihi itibarıyla yararlanabileceği kurumlar vergisi avantajları bulunmaktadır. 31 Aralık 2019 tarihi itibarıyla bu yatırım teşvik belgeleri kapsamında toplamda 409.709 bin TL ertelenmiş vergi varlığı kaydedilmiştir.</p> <p>Ayrıca, Grup, gelecek mali yıllar için öngörülen vergilendirilebilir karlar üzerinden ve geçmişteki zararların çeşitli ülkelerde vergi matrahından indirebileceği dönemleri dikkate alarak, geçmişteki mali zararlarla ilgili olarak finansal tablolara yansıtılan ertelenmiş vergi varlığının geri kazanılabilirliğine ilişkin bir tahminde bulunmuştur. Bu tahmine dayanılarak mali zararlar ile ilgili 141.372 bin TL tutarında ertelenmiş vergi varlığı kayıtlara alınmıştır.</p> <p>Ertelenmiş vergi varlıklarının muhasebeleştirilip muhasebeleştirilmeyeceğini belirleyen gelecekteki vergilendirilebilir karın tahmin edilmesinde belirsizlikler mevcuttur ve değerlendirme süreci muhakeme gerektirmesi ile birlikte tahmin ve varsayımlara dayandığı için ertelenmiş gelir varlıklarının ölçülmesi ve geri kazanılabilirliğinin değerlendirilmesi denetimimiz açısından kilit bir denetim konusudur. Kullanılan tahminlerin ve varsayımların duyarlılığı ve tutarların büyüklüğü göz önüne alındığında denetim çalışmalarında Rusya'da faaliyet gösteren bağlı ortaklıkların ertelenmiş vergi varlıklarına odaklanılmıştır.</p> <p>Ertelenmiş vergi varlıkları ile ilgili açıklamalar not 36'da ve geri kazanılabilirliğine ilişkin varsayımlar not 2'de sunulmuştur.</p>	<p>Denetim prosedürlerimiz, Yönetim Kurulunun gelecek yıl bütçeleri ve iş planları ile geçmiş tecrübelerle dayanarak yeterli gelecek vergilendirilebilir kar yaratma olasılığına ilişkin olarak yapmış olduğu varsayım ve tahminlerin değerlendirilmesini, Grup'un vergi pozisyonunun, vergilendirilebilir kar tahminlerinin zamanlamasını dikkate alınmasını ve ilgili vergi mevzuatının uygulanmasına ilişkin olarak bilgi birikimi ve tecrübemizi içermektedir.</p> <p>Ayrıca, yatırım teşvikleri kaynaklı oluşturulan ertelenmiş vergi varlıklarının etkisini incelemek üzere denetim ekibine kuruluşumuzla aynı denetim ağına dahil bir başka kuruluşun vergi uzmanları dâhil edilmiştir. İlgili ertelenmiş vergi aktiflerinin ölçülmesi vergi uzmanlarının incelemesine ve değerlendirilmesine sunulmuştur.</p> <p>Prosedürlerimiz süresince, temel tahminlerin tutarlılığı değerlendirilmiş olup, Grup şirketlerin mali zararlarının, çeşitli ülkelerdeki vergi uygulamalarının ve finansal tablo açıklamalarının eksiksiz ve doğru olması konusunda prosedürler uygulanmıştır.</p> <p>Konsolide finansal tablolarda yer alan açıklamaların TFRS'lere uygunlukları da değerlendirilmiştir.</p>

#### 4) Yönetimin ve Üst Yönetimden Sorumlu Olanların Konsolide Finansal Tablolara İlişkin Sorumlulukları

Grup yönetimi; konsolide finansal tabloların TMS'lere uygun olarak hazırlanmasından, gerçeğe uygun bir biçimde sunumundan ve hata veya hile kaynaklı önemli yanlışlık içermeyecek şekilde hazırlanması için gerekli gördüğü iç kontrolden sorumludur.

Konsolide finansal tabloları hazırlarken yönetim; Grup'un sürekliliğini devam ettirme kabiliyetinin değerlendirilmesinden, gerektiğinde süreklilikle ilgili hususları açıklamaktan ve Grup'u tasfiye etme ya da ticari faaliyeti sona erdirmeye niyeti ya da mecburiyeti bulunmadığı sürece işletmenin sürekliliği esasını kullanmaktan sorumludur.

Üst yönetimden sorumlu olanlar, Grup'un finansal raporlama sürecinin gözetiminden sorumludur.





Building a better  
working world

## 5) Bağımsız Denetçinin Konsolide Finansal Tabloların Bağımsız Denetimine İlişkin Sorumlulukları

Bir bağımsız denetimde, biz bağımsız denetçilerin sorumlulukları şunlardır:

Amacımız, bir bütün olarak konsolide finansal tabloların hata veya hile kaynaklı önemli yanlışlık içerip içermediğine ilişkin makul güvence elde etmek ve görüşümüzü içeren bir bağımsız denetçi raporu düzenlemektir. BDS'lere uygun olarak yürütülen bir bağımsız denetim sonucunda verilen makul güvence; yüksek bir güvence seviyesidir ancak, var olan önemli bir yanlışlığın her zaman tespit edileceğini garanti etmez. Yanlışlıklar hata veya hile kaynaklı olabilir. Yanlışlıkların, tek başına veya toplu olarak, finansal tablo kullanıcılarının bu konsolide tablolara istinaden alacakları ekonomik kararları etkilemesi makul ölçüde bekleniyorsa bu yanlışlıklar önemli olarak kabul edilir.

BDS'lere uygun olarak yürütülen bağımsız denetimin gereği olarak, bağımsız denetim boyunca mesleki muhakememizi kullanmakta ve mesleki şüphecililiğimizi sürdürmekteyiz. Tarafımızca ayrıca:

- Konsolide finansal tablolardaki hata veya hile kaynaklı "önemli yanlışlık" riskleri belirlenmekte ve değerlendirilmekte; bu risklere karşılık veren denetim prosedürleri tasarlanmakta ve uygulanmakta ve görüşümüze dayanak teşkil edecek yeterli ve uygun denetim kanıtı elde edilmektedir. (Hile; muvazaa, sahtekârlık, kasıtlı ihmal, gerçeğe aykırı beyan veya iç kontrol ihlali fiillerini içerebildiğinden, hile kaynaklı önemli bir yanlışlığı tespit edememe riski, hata kaynaklı önemli bir yanlışlığı tespit edememe riskinden yüksektir.)
- Grup'un iç kontrolünün etkinliğine ilişkin bir görüş bildirmek amacıyla değil ama duruma uygun denetim prosedürlerini tasarlamak amacıyla denetimle ilgili iç kontrol değerlendirilmektedir.
- Yönetim tarafından kullanılan muhasebe politikalarının uygunluğu ile yapılan muhasebe tahminlerinin ve ilgili açıklamaların makul olup olmadığı değerlendirilmektedir.
- Elde edilen denetim kanıtlarına dayanarak, Grup'un sürekliliğini devam ettirme kabiliyetine ilişkin ciddi şüphe oluşturabilecek olay veya şartlarla ilgili önemli bir belirsizliğin mevcut olup olmadığı hakkında ve yönetimin işletmenin sürekliliği esasını kullanmasının uygunluğu hakkında sonuca varılmaktadır. Önemli bir belirsizliğin mevcut olduğu sonucuna varmamız hâlinde, raporumuzda, konsolide finansal tablolardaki ilgili açıklamalara dikkat çekmemiz ya da bu açıklamaların yetersiz olması durumunda olumlu görüş dışında bir görüş vermemiz gerekmektedir. Vardığımız sonuçlar, bağımsız denetçi raporu tarihine kadar elde edilen denetim kanıtlarına dayanmaktadır. Bununla birlikte, gelecekteki olay veya şartlar Grup'un sürekliliğini sona erdirebilir.
- Konsolide finansal tabloların, açıklamalar dâhil olmak üzere, genel sunumu, yapısı ve içeriği ile bu tabloların, temelini oluşturan işlem ve olayları gerçeğe uygun sunumu sağlayacak şekilde yansıtıp yansıtmadığı değerlendirilmektedir.
- Konsolide finansal tablolar hakkında görüş vermek amacıyla, Grup içerisindeki işletmelere veya faaliyet bölümlerine ilişkin finansal bilgiler hakkında yeterli ve uygun denetim kanıtı elde edilmektedir. Grup denetiminin yönlendirilmesinden, gözetiminden ve yürütülmesinden sorumluyuz. Verdiğimiz denetim görüşünden de tek başımıza sorumluyuz.

Diğer hususların yanı sıra, denetim sırasında tespit ettiğimiz önemli iç kontrol eksiklikleri dâhil olmak üzere, bağımsız denetimin planlanan kapsamı ve zamanlaması ile önemli denetim bulgularını üst yönetimden sorumlu olanlara bildirmekteyiz.

Bağımsızlığa ilişkin etik hükümlere uygunluk sağladığımızı üst yönetimden sorumlu olanlara bildirmiş bulunmaktayız. Ayrıca bağımsızlık üzerinde etkisi olduğu düşünülebilecek tüm ilişkiler ve diğer hususlar ile varsa, ilgili önlemleri üst yönetimden sorumlu olanlara iletmiş bulunmaktayız.



Building a better  
working world

Üst yönetimden sorumlu olanlara bildirilen konular arasından, cari döneme ait konsolide finansal tabloların bağımsız denetiminde en çok önem arz eden konuları yani kilit denetim konularını belirlemekteyiz. Mevzuatın konunun kamuya açıklanmasına izin vermediği durumlarda veya konuyu kamuya açıklamanın doğuracağı olumsuz sonuçların, kamuya açıklamanın doğuracağı kamu yararını aşacağına makul şekilde beklendiği oldukça istisnai durumlarda, ilgili hususun bağımsız denetçi raporumuzda bildirilmemesine karar verebiliriz.

**B) Mevzuattan Kaynaklanan Diğer Yükümlülükler**

- 1) 6102 sayılı Türk Ticaret Kanunu'nun ("TTK") 398'inci maddesinin dördüncü fıkrası uyarınca düzenlenen Riskin Erken Saptanması Sistemi ve Komitesi Hakkında Denetçi Raporu 30 Ocak 2020 tarihinde Şirket'in Yönetim Kurulu'na sunulmuştur.
- 2) TTK'nın 402'nci maddesinin dördüncü fıkrası uyarınca Şirketin 1 Ocak – 31 Aralık 2019 hesap döneminde defter tutma düzeninin, finansal tabloların, kanun ile Şirket esas sözleşmesinin finansal raporlamaya ilişkin hükümlerine uygun olmadığına dair önemli bir hususa rastlanmamıştır.
- 3) TTK'nın 402'nci maddesinin dördüncü fıkrası uyarınca Yönetim Kurulu tarafımıza denetim kapsamında istenen açıklamaları yapmış ve talep edilen belgeleri vermiştir.

Bu bağımsız denetimi yürütüp sonuçlandıran sorumlu denetçi Zeynep Okuyan Özdemir'dir.

Güney Bağımsız Denetim ve Serbest Muhasebeci Mali Müşavirlik Anonim Şirketi  
A member firm of Ernst & Young Global Limited

Zeynep Okuyan Özdemir, SMMM  
Sorumlu Denetçi

30 Ocak 2020  
İstanbul, Türkiye

# ANADOLU CAM SANAYİİ A.Ş.

## 31 ARALIK 2019 VE 31 ARALIK 2018 TARİHLERİ İTİBARIYLA KONSOLİDE FİNANSAL DURUM TABLOLARI

(Tutarlar aksi belirtilmedikçe tablolarda bin Türk Lirası ("TL") olarak ifade edilmiştir.)

VARLIKLAR	Dipnot Referansları	31 Aralık 2019	31 Aralık 2018
<b>Dönen Varlıklar</b>			
Nakit ve Nakit Benzerleri	6	989.866	153.458
Finansal Yatırımlar	7	47.173	21.619
Ticari Alacaklar	10, 38	1.045.160	773.558
- İlişkili Taraflardan Ticari Alacaklar	38	2.354	2.877
- İlişkili Olmayan Taraflardan Ticari Alacaklar	10	1.042.806	770.681
Diğer Alacaklar	11, 38	99.490	53.248
- İlişkili Taraflardan Diğer Alacaklar	38	87.522	42.884
- İlişkili Olmayan Taraflardan Diğer Alacaklar	11	11.968	10.364
Müşteri Sözleşmelerinden Doğan Varlıklar	15	15.017	-
Türev Araçlar	12	494	-
Stoklar	13	614.104	419.254
Peşin Ödenmiş Giderler	14	43.361	43.548
Cari Dönem Vergisiyle İlgili Varlıklar	36	7.009	6.758
Diğer Dönen Varlıklar	27	13.931	14.443
<b>Toplam Dönen Varlıklar</b>		<b>2.875.605</b>	<b>1.485.886</b>
<b>Duran Varlıklar</b>			
Finansal Yatırımlar	7	346.570	327.801
Diğer Alacaklar	11	585	500
Türev Araçlar	12	14.844	-
Özkaynak Yöntemiyle Değerlenen Yatırımlar	16	15.785	18.932
Yatırım Amaçlı Gayrimenkuller	17	73.742	77.911
Maddi Duran Varlıklar	18	3.476.037	2.736.694
Kullanım Hakkı Varlıkları	19	17.731	-
Maddi Olmayan Duran Varlıklar	20, 21	8.121	5.325
- Şerefiye	21	5.112	4.032
- Diğer Maddi Olmayan Duran Varlıklar	20	3.009	1.293
Peşin Ödenmiş Giderler	14	46.412	93.407
Ertelenmiş Vergi Varlığı	36	398.152	255.326
<b>Toplam Duran Varlıklar</b>		<b>4.397.979</b>	<b>3.515.896</b>
<b>TOPLAM VARLIKLAR</b>		<b>7.273.584</b>	<b>5.001.782</b>

Ekteki dipnotlar bu konsolide finansal tabloların ayrılmaz bir parçasıdır.

# ANADOLU CAM SANAYİİ A.Ş.

## 31 ARALIK 2019 VE 31 ARALIK 2018 TARİHLERİ İTİBARIYLA KONSOLİDE FİNANSAL DURUM TABLOLARI

(Tutarlar aksi belirtilmedikçe tablolarda bin Türk Lirası ("TL") olarak ifade edilmiştir.)

KAYNAKLAR	Dipnot Referansları	31 Aralık 2019	31 Aralık 2018
<b>Kısa Vadeli Yükümlülükler</b>			
Kısa Vadeli Borçlanmalar	8	848.015	575.842
Uzun Vadeli Borçlanmaların Kısa Vadeli Kısımları	8	403.941	242.951
Ticari Borçlar	10, 38	575.081	463.253
- İlişkili Taraflara Ticari Borçlar	38	170.069	97.378
- İlişkili Olmayan Taraflara Ticari Borçlar	10	405.012	365.875
Çalışanlara Sağlanan Faydalar Kapsamında Borçlar	25	3.997	2.788
Diğer Borçlar	11, 38	49.041	33.635
- İlişkili Taraflara Diğer Borçlar	38	26.647	18.599
- İlişkili Olmayan Taraflara Diğer Borçlar	11	22.394	15.036
Müşteri Sözleşmelerinden Doğan Yükümlülükler	15	9.086	-
Ertelenmiş Gelirler	14	10.885	9.562
Dönem Karı Vergi Yükümlülüğü	36	-	45
Kısa Vadeli Karşılıklar	23, 25	51.805	44.110
Diğer Kısa Vadeli Yükümlülükler	27	22.488	13.419
<b>Toplam Kısa Vadeli Yükümlülükler</b>		<b>1.974.339</b>	<b>1.385.605</b>
<b>Uzun Vadeli Yükümlülükler</b>			
Uzun Vadeli Borçlanmalar	8	2.398.426	1.239.811
Uzun Vadeli Karşılıklar	25	70.312	63.224
Ertelenmiş Vergi Yükümlülüğü	36	4.496	3.680
<b>Toplam Uzun Vadeli Yükümlülükler</b>		<b>2.473.234</b>	<b>1.306.715</b>
<b>Toplam Yükümlülükler</b>		<b>4.447.573</b>	<b>2.692.320</b>
<b>ÖZKAYNAKLAR</b>			
<b>Ana Ortaklığa Ait Özkaynaklar</b>	<b>28</b>	<b>2.826.011</b>	<b>2.309.462</b>
Ödenmiş Sermaye		750.000	750.000
Sermaye Düzeltme Farkları		1	1
Kar veya Zararda Yeniden Sınıflandırılmayacak Birikmiş Diğer Kapsamlı Gelirler (Giderler)		720.036	650.061
- Yeniden Değerleme ve Ölçüm Kazançları (Kayıpları)		720.036	650.061
- Maddi Duran Varlık Yeniden Değerleme Artışları (Azalışları)		718.903	651.671
- Tanımlanmış Fayda Planları Yeniden Ölçüm Kazançları (Kayıpları)		1.133	(1.610)
Kar veya Zararda Yeniden Sınıflandırılacak Birikmiş Diğer Kapsamlı Gelirler (Giderler)		(181.850)	(223.144)
- Yabancı Para Çevrim Farkları		(203.447)	(223.144)
- Riskten Korunma Kazançları (Kayıpları)		21.597	-
Kardan Ayrılan Kısıtlanmış Yedekler		189.125	168.227
Geçmiş Yıllar Karları veya Zararları		821.475	513.574
Net Dönem Karı veya Zararı		527.224	450.743
<b>Toplam Özkaynaklar</b>		<b>2.826.011</b>	<b>2.309.462</b>
<b>TOPLAM KAYNAKLAR</b>		<b>7.273.584</b>	<b>5.001.782</b>

Ekteki dipnotlar bu konsolide finansal tabloların ayrılmaz bir parçasıdır.



# ANADOLU CAM SANAYİİ A.Ş.

## 1 OCAK – 31 ARALIK 2019 ve 2018 HESAP DÖNEMLERİNE AİT KONSOLİDE KAR VEYA ZARAR TABLOLARI

(Tutarlar aksi belirtilmedikçe tablolarda bin Türk Lirası ("TL") olarak ifade edilmiştir.)

	Dipnot Referansları	31 Aralık 2019	31 Aralık 2018
Hasılat	29	4.307.225	3.230.556
Satışların maliyeti	29	(2.873.601)	(2.254.878)
<b>Ticari faaliyetlerden brüt kar (zarar)</b>		<b>1.433.624</b>	<b>975.678</b>
Genel Yönetim Giderleri	30,31	(261.488)	(218.060)
Pazarlama Giderleri	30,31	(539.942)	(342.994)
Araştırma ve Geliştirme Giderleri	30,31	(2.193)	(1.089)
Esas Faliyetlerden Diğer Gelirler	32	100.426	184.033
Esas Faliyetlerden Diğer Giderler	32	(41.064)	(137.837)
<b>ESAS FAALİYET KARI (ZARARI)</b>		<b>689.363</b>	<b>459.731</b>
Yatırım Faaliyetlerinden Gelirler	33	79.873	121.074
Yatırım Faaliyetlerinden Giderler	33	(4.018)	(26.012)
TFRS 9 Uyarınca Belirlenen Değer Düşüklüğü Kazançları (Zararları) ve Değer Düşüklüğü Zararlarının İptalleri	33	859	(3.418)
Özkaynak Yöntemiyle Değerlenen Yatırımların Karlarından (Zararlarından) Paylar	16	2.046	3.318
<b>FİNANSMAN GELİRİ (GİDERİ) ÖNCESİ FAALİYET KARI (ZARARI)</b>		<b>768.123</b>	<b>554.693</b>
Finansman Gelirleri	34	129.390	250.465
Finansman Giderleri	34	(475.350)	(415.573)
<b>SÜRDÜRÜLEN FAALİYETLER VERGİ ÖNCESİ KARI (ZARARI)</b>		<b>422.163</b>	<b>389.585</b>
<b>Sürdürülen Faaliyetler Vergi (Gideri) Geliri</b>			
- Dönem Vergi (Gideri) Geliri	36	(19.818)	(12.106)
- Ertelenmiş Vergi (Gideri) Geliri	36	124.879	73.264
<b>DÖNEM KARI (ZARARI)</b>		<b>527.224</b>	<b>450.743</b>
<b>Dönem Karı (Zararının) Dağılımı</b>			
Kontrol Gücü Olmayan Paylar	28	-	-
<b>Ana ortaklık payları</b>	<b>37</b>	<b>527.224</b>	<b>450.743</b>
<b>Pay Başına Kazanç</b>	<b>37</b>	<b>0,7030</b>	<b>0,6010</b>

Ekteki dipnotlar bu konsolide finansal tabloların ayrılmaz bir parçasıdır.

# ANADOLU CAM SANAYİİ A.Ş.

## 1 OCAK - 31 ARALIK 2019 VE 2018 HESAP DÖNEMLERİNE AİT KONSOLİDE DİĞER KAPSAMLI GELİR TABLOLARI

(Tutarlar aksi belirtilmedikçe tablolarda bin Türk Lirası ("TL") olarak ifade edilmiştir.)

	Dipnot Referansları	31 Aralık 2019	31 Aralık 2018
<b>Dönem Karı (Zararı)</b>	<b>28</b>	<b>527.224</b>	<b>450.743</b>
<b>Diğer kapsamlı gelirler</b>			
<b>Kar veya Zararda Yeniden Sınıflandırılmayacaklar</b>	<b>28</b>	<b>69.975</b>	<b>156.098</b>
Maddi Duran Varlıklar Yeniden Değerleme Artışları (Azalışları)		83.209	179.860
Tanımlanmış Fayda Planları Yeniden Ölçüm Kazançları/Kayıpları		3.398	3.807
Özkaynak Yöntemiyle Değerlenen Yatırımların Diğer Kapsamlı Gelirinden			
Kar/Zararda Sınıflandırılmayacak Paylar		32	13
Kar veya Zararda Yeniden Sınıflandırılmayacak Diğer			
Kapsamlı Gelire İlişkin Vergiler		(16.664)	(27.582)
<b>Kar veya Zararda Yeniden Sınıflandırılacaklar</b>	<b>28</b>	<b>46.365</b>	<b>(120.738)</b>
Yabancı Para Çevrim Farkları		24.768	(120.886)
Nakit Akış Riskinden Korunmaya İlişkin			
Diğer Kapsamlı Gelir (Gider)		27.689	181
Kar veya Zararda Yeniden Sınıflandırılacak			
Diğer Kapsamlı Gelire İlişkin Vergiler		(6.092)	(33)
<b>Diğer Kapsamlı Gelir (Gider)</b>		<b>116.340</b>	<b>35.360</b>
<b>Toplam Kapsamlı Gelir (Gider)</b>		<b>643.564</b>	<b>486.103</b>
<b>Toplam Kapsamlı Gelirin Dağılımı</b>		<b>643.564</b>	<b>486.103</b>
- Kontrol Gücü Olmayan Paylar		-	-
- Ana Ortaklık Payları		643.564	486.103
<b>Pay Başına Kazanç</b>	<b>37</b>	<b>0,8581</b>	<b>0,6481</b>

Ekteki dipnotlar bu konsolide finansal tabloların ayrılmaz bir parçasıdır.

# ANADOLU CAM SANAYİİ A.Ş.

## 1 OCAK – 31 ARALIK 2019 VE 2018 HESAP DÖNEMLERİNE AİT KONSOLİDE ÖZKAYNAKLAR DEĞİŞİM TABLOLARI

(Tutarlar aksi belirtilmedikçe tablolarda bin Türk Lirası ("TL") olarak ifade edilmiştir.)

	Ödenmiş Sermaye		Sermaye Düzeltme Farkları		Kar veya Zararda Yeniden Sınıflandırılmayacak Birikmiş Diğer Kapsamli Gelirler (Giderler)		Kar veya Zararda Yeniden Sınıflandırılmayacak Birikmiş Diğer Kapsamli Gelirler (Giderler)		Kardan Ayrılan Kısıtlanmış Yedekler		Geçmiş Yıllar Karları veya Zararları Karı veya Zararı		Net Dönem Ortakiğe Ait Öz kaynaklar	
	Ödenmiş Sermaye	Düzeltme Farkları	Sermaye Düzeltme Farkları	Düzeltilmiş Sermaye	Kar veya Zararda Yeniden Sınıflandırılmayacak Birikmiş Diğer Kapsamli Gelirler (Giderler)	Kar veya Zararda Yeniden Sınıflandırılmayacak Birikmiş Diğer Kapsamli Gelirler (Giderler)	Kardan Ayrılan Kısıtlanmış Yedekler	Geçmiş Yıllar Karları veya Zararları	Net Dönem Ortakiğe Ait Öz kaynaklar	Özkaynaklar				
<b>1 Ocak 2019 itibarıyla bakiye</b>	750.000	-	-	750.000	650.061	(223.144)	168.227	513.574	450.743	2.309.462	2.309.462	2.309.462	2.309.462	
Muhasebe politikalarındaki değişikliklere ilişkin düzeltmeler (Dipnot 2.3)	-	-	-	-	-	-	-	(2.157)	-	(2.157)	(2.157)	(2.157)	(2.157)	
<b>Düzeltilmelerden sonraki tutar</b>	750.000	-	-	750.000	650.061	(223.144)	168.227	511.417	450.743	2.307.305	2.307.305	2.307.305	2.307.305	
Transferler	-	-	-	-	-	(5.071)	20.898	434.916	(450.743)	-	-	-	-	
Toplam kapsamli gelir (gider)	-	-	-	-	69.975	46.365	-	-	527.224	643.564	643.564	643.564	643.564	
Kar payları	-	-	-	-	-	-	-	(124.858)	-	(124.858)	(124.858)	(124.858)	(124.858)	
<b>31 Aralık 2019 itibarıyla bakiye</b>	750.000	-	-	750.000	720.036	(181.850)	189.125	821.475	527.224	2.826.011	2.826.011	2.826.011	2.826.011	
<b>1 Ocak 2018 itibarıyla bakiye</b>	750.000	-	-	750.000	493.963	(102.406)	157.348	412.040	181.317	1.892.263	1.892.263	1.892.263	1.892.263	
Muhasebe politikalarındaki değişikliklere ilişkin düzeltmeler (Dipnot 2.3)	-	-	-	-	-	-	-	(1.021)	-	(1.021)	(1.021)	(1.021)	(1.021)	
<b>Düzeltilmelerden sonraki tutar</b>	750.000	-	-	750.000	493.963	(102.406)	157.348	411.019	181.317	1.891.242	1.891.242	1.891.242	1.891.242	
Transferler	-	-	-	-	-	-	10.879	170.438	(181.317)	-	-	-	-	
Toplam kapsamli gelir (gider)	-	-	-	-	156.098	(120.738)	-	-	450.743	486.103	486.103	486.103	486.103	
Kar payları	-	-	-	-	-	-	-	(67.883)	-	(67.883)	(67.883)	(67.883)	(67.883)	
<b>31 Aralık 2018 itibarıyla bakiye</b>	750.000	-	-	750.000	650.061	(223.144)	168.227	513.574	450.743	2.309.462	2.309.462	2.309.462	2.309.462	

Özkaynak değişim tablosuyla ilgili açıklamalar Dipnot 28 de sunulmuştur.

Ekteki dipnotlar bu konsolide finansal tabloların ayrılmaz bir parçasıdır.

# ANADOLU CAM SANAYİİ A.Ş.

## 1 OCAK – 31 ARALIK 2019 ve 2018 HESAP DÖNEMLERİNE AİT KONSOLİDE NAKİT AKIŞ TABLOLARI

(Tutarlar aksi belirtilmedikçe tablolarda bin Türk Lirası ("TL") olarak ifade edilmiştir.)

	Dipnot Referansları	1 Ocak - 31 Aralık 2019	1 Ocak - 31 Aralık 2018
<b>A. İŞLETME FAALİYETLERİNDEN NAKİT AKIŞLARI</b>		<b>491.853</b>	<b>397.137</b>
<b>Dönem karı (zararı)</b>	<b>28</b>	<b>527.224</b>	<b>450.743</b>
<b>Dönem net karı (zararı) mutabakatı ile ilgili düzeltmeler</b>		<b>648.450</b>	<b>361.605</b>
Amortisman ve itfa gideri ile ilgili düzeltmeler	18, 19, 20	439.449	341.407
Değer düşüklüğü (iptali) ile ilgili düzeltmeler	6, 7, 10, 11, 13, 27	6.580	12.453
Karşılıklar ile ilgili düzeltmeler	23, 25	24.859	40.726
Faiz (gelirleri) ve giderleri ile ilgili düzeltmeler	8, 10, 32, 34	287.027	141.889
Gerçekleşmemiş yabancı para çevrim farkları ile ilgili düzeltmeler	8, 32, 34	73.081	(5.223)
Gerçeğe uygun değer kayıpları (kazançları) ile ilgili düzeltmeler	7, 33	(67.105)	(119.102)
Özkaynak yöntemiyle değerlendirilen yatırımların dağıtılmamış karları ile ilgili düzeltmeler	16	(2.046)	(3.318)
Vergi (geliri) gideri ile ilgili düzeltmeler	36	(105.061)	(61.158)
Duran varlıkların elden çıkarılmasından kaynaklanan kayıplar (kazançlar) ile ilgili düzeltmeler	33	(8.750)	14.326
Kar (Zarar) mutabakatı ile ilgili diğer düzeltmeler	7, 27	416	(395)
<b>İşletme sermayesinde gerçekleşen değişimler</b>		<b>(375.776)</b>	<b>(235.116)</b>
Ticari alacaklardaki azalış (artış) ile ilgili düzeltmeler	10, 32, 38	(269.987)	(201.639)
Faaliyetlerle ilgili diğer alacak. azalış (artış) ile ilgili düzeltmeler	11, 38	(51.115)	(44.130)
Müşteri sözleşmelerinden doğan varlıklardaki azalış (artış) ile ilgili düzeltmeler	15	(15.017)	-
Türev varlıklardaki azalış (artış)	12	6.337	2.149
Stoklardaki azalışlar (artışlar) ile ilgili düzeltmeler	13	(197.908)	(95.170)
Ticari borçlardaki artış (azalış) ile ilgili düzeltmeler	10, 34, 38	108.784	196.638
Müşteri sözleşmelerinden doğan yükümlülüklerdeki artış (azalış) ile ilgili düzeltmeler	15	9.086	-
Faaliyetler ile ilgili diğer borçlardaki artış (azalış) ile ilgili düzelt.	11, 14, 27, 38	17.939	(70.987)
Türev yükümlülüklerdeki artış (azalış)	12, 33	-	(12.491)
İşletme sermayesinde gerçek. diğer artış (azalış) ile ilgili düzelt.	6, 7, 14, 15, 27, 36	16.105	(9.486)
<b>Faaliyetlerden elde edilen nakit akışları</b>		<b>799.898</b>	<b>577.232</b>
Ödenen faiz	8, 32, 34, 38	(277.982)	(157.000)
Alınan faiz	32, 34, 38	5.149	1.299
Çalışanlara sağlanan faydalara ilişkin karşılıklar kapsamında yapılan ödemeler	16, 25, 28, 36	(6.677)	(5.627)
Vergi iadeleri (ödemeleri)	36	(28.535)	(18.767)
<b>B. YATIRIM FAALİYETLERİNDEN KAYNAKLANAN NAKİT AKIŞLARI</b>		<b>(761.163)</b>	<b>(724.021)</b>
Başka işletmelerin veya fonların paylarının veya borçlanma araçlarının satılması sonucu elde edilen nakit girişleri	7	5.004	-
Maddi ve maddi olmayan duran varlıkların satışından kaynaklanan nakit girişleri	8, 18, 20	20.284	6.415
Maddi ve maddi olmayan duran varlıkların alımından kaynaklanan nakit çıkışları	8, 11, 18, 20	(889.932)	(693.949)
Verilen nakit avans ve borçlar	14	52.980	(72.270)
Alınan temettüleri	16, 27, 33	5.216	1.044
Alınan faiz	6, 7, 34	45.400	34.944
Diğer nakit girişleri (çıkışları)	10, 11, 27	(115)	(205)
<b>C. FİNANSMAN FAALİYETLERİNDEN NAKİT AKIŞLARI</b>		<b>960.311</b>	<b>(265.266)</b>
Borçlanmadan kaynaklanan nakit girişleri	8	5.397.155	3.978.626
Borç ödemelerine ilişkin nakit çıkışları	8	(4.300.987)	(4.176.009)
Kira sözleşmelerinden kaynaklanan borç ödemelerine ilişkin nakit çıkışları	8	(10.999)	-
Ödenen temettüleri	28	(124.858)	(67.883)
<b>YABANCI PARA ÇEVİRİM FARKLARININ ETKİSİNDEN ÖNCE NAKİT VE NAKİT BENZERLERİNDEKİ NET ARTIŞ (AZALIŞ) (A+B+C)</b>		<b>691.001</b>	<b>(592.150)</b>
<b>D. YABANCI PARA ÇEVİRİM FARKLARININ NAKİT VE NAKİT BENZERLERİ ÜZERİNDEKİ ETKİSİ</b>		<b>145.081</b>	<b>178.042</b>
<b>NAKİT VE NAKİT BENZERLERİNDEKİ NET ARTIŞ (AZALIŞ) (A+B+C+D)</b>		<b>836.082</b>	<b>(414.108)</b>
<b>E. DÖNEM BAŞI NAKİT VE NAKİT BENZERLERİ</b>	<b>6</b>	<b>153.581</b>	<b>567.689</b>
<b>DÖNEM SONU NAKİT VE NAKİT BENZERLERİ (A+B+C+D+E)</b>	<b>6</b>	<b>989.663</b>	<b>153.581</b>

Ekteki dipnotlar bu konsolide finansal tabloların ayrılmaz bir parçasıdır.

# ANADOLU CAM SANAYİİ A.Ş.

## 1 OCAK – 31 ARALIK 2019 HESAP DÖNEMİNE AİT KONSOLİDE FİNANSAL TABLOLARA İLİŞKİN DİPNOTLAR

(Tutarlar aksi belirtilmedikçe tablolarda bin Türk Lirası ("TL") olarak ifade edilmiştir.)

### 1. GRUP'UN ORGANİZASYONU VE FAALİYET KONUSU

Anadolu Cam Sanayii A.Ş. ve bağlı ortaklıkları ("Grup"), Anadolu Cam Sanayii A.Ş. ("Şirket") ile toplam dokuz bağlı ortaklık ve bir iştirakten oluşmaktadır. Şirket, 1969 yılında kurulmuş ve 1973 yılında üretime başlamıştır. 1976 yılında Türkiye İş Bankası A.Ş. ile bu bankanın sermaye ve yönetim etkinliği altında olan Türkiye Şişe ve Cam Fabrikaları A.Ş. Topluluğu'na katılmıştır.

Grup'un faaliyet konusu cam ambalaj üretim ve satışlarıdır. Türkiye dahilindeki üretim faaliyetleri Mersin, Yenişehir/Bursa ve Eskişehir fabrikalarında gerçekleştirilmektedir. Şirket'in tüm pazarlama ve satış faaliyetleri kendi bünyesindeki "Satış ve Yönetim Merkezi" bölümü tarafından yürütülmektedir. Yurtdışı satışları ise dış ticaret sermaye şirketi olan Şişecam Dış Ticaret A.Ş. tarafından yapılmaktadır. Şirket'in hisseleri Borsa İstanbul A.Ş.'de ("BİAŞ") eski ünvanıyla İstanbul Menkul Kıymetler Borsası'nda ("İMKB") 1986 yılından beri işlem görmektedir. Türkiye Şişe ve Cam Fabrikaları A.Ş. ("Şişecam Holding") 31 Aralık 2019 tarihi itibarıyla Şirket'te %77,27'lik paya sahiptir ve yönetimde kontrolü elinde tutmaktadır.

#### Şirket'in Merkez Adresi ve Ortaklık Yapısı

Şirket'in ortaklık yapısı Dipnot 28'de sunulmuştur.

Şirket Türkiye'de kayıtlıdır ve iletişim bilgileri aşağıda sunulmuştur:

İçmeler Mah. D-100 Karayolu Cad. No:44/A 34947 Tuzla / İstanbul / Türkiye

Telefon : + 90 (850) 206 50 50

Faks : + 90 (850) 206 57 57

<http://www.sisecamcamambalaj.com>

#### Şirket'in Ticaret Sicil Bilgileri

Kayıtlı olduğu sicil: İstanbul Ticaret Sicil Memurluğu

Sicil No : 103040

Mersis No : 0068006233600015

#### Grup'un Personel Yapısı

	31 Aralık 2019	31 Aralık 2018
Aylık ücretli	1.449	1.438
Saat ücretli	2.799	2.769
<b>Toplam</b>	<b>4.248</b>	<b>4.207</b>

Grup'un 2019 yılı toplam personel sayısı içinde, özkaynak yöntemiyle değerlendirilen iştirakinden çalışanlar bulunmamaktadır (31 Aralık 2018: bulunmamaktadır.).

#### Konsolidasyona Dahil Edilen Şirketler:

Şirket aşağıda belirtilen bağlı ortaklıklarını tam konsolidasyon ilke ve esaslarına göre, iştirakini özkaynak yöntemiyle muhasebeleştirme metoduna göre ilişikteki konsolide finansal tablolara dahil etmiştir.



# ANADOLU CAM SANAYİİ A.Ş.

## 1 OCAK – 31 ARALIK 2019 HESAP DÖNEMİNE AİT KONSOLİDE FİNANSAL TABLOLARA İLİŞKİN DİPNOTLAR

(Tutarlar aksi belirtilmedikçe tablolarda bin Türk Lirası ("TL") olarak ifade edilmiştir.)

### 1. GRUP'UN ORGANİZASYONU VE FAALİYET KONUSU (Devamı)

#### Bağlı Ortaklıklar:

Şirket ünvanı	Faaliyet konusu	Kayıtlı olduğu ülke
OOO Ruscam Glass Packaging Holding	Cam ambalaj üretimi ve satışı	Rusya
OOO Energosystems	Endüstriyel malzeme kiralaması	Rusya
OOO Ruscam Management Company	Finansman ve yatırım şirketi	Rusya
JSC Mina	Cam ambalaj üretimi ve satışı	Gürcistan
CJSC Brewery Pivdenna	Cam ambalaj üretimi ve satışı	Ukrayna
Merefa Glass Company Ltd.	Cam ambalaj üretimi ve satışı	Ukrayna
Anadolu Cam Investment B.V.	Finansman ve yatırım şirketi	Hollanda
Sisecam Glass Packaging B.V. (*)	Finansman ve yatırım şirketi	Hollanda
AC Glass Holding B.V.	Finansman ve yatırım şirketi	Hollanda

	31 Aralık 2019		31 Aralık 2018	
	Doğrudan ve dolaylı ortaklık oranı (%)	Etkin ortaklık oranı (%)	Doğrudan ve dolaylı ortaklık oranı (%)	Etkin ortaklık oranı (%)
OOO Ruscam Glass Packaging Holding	100,00	100,00	100,00	100,00
OOO Energosystems	100,00	100,00	100,00	100,00
OOO Ruscam Management Company	100,00	100,00	100,00	100,00
JSC Mina	100,00	100,00	100,00	100,00
CJSC Brewery Pivdenna	100,00	100,00	100,00	100,00
Merefa Glass Company Ltd.	100,00	100,00	100,00	100,00
Anadolu Cam Investment B.V.	100,00	100,00	100,00	100,00
Sisecam Glass Packaging B.V. (*)	100,00	100,00	100,00	100,00
AC Glass Holding B.V.	100,00	100,00	100,00	100,00

#### İştirakler:

	Faaliyet konusu	Kayıtlı olduğu ülke
Camiş Elektrik Üretim A.Ş.	Elektrik üretimi ve satışı	Türkiye

	31 Aralık 2019		31 Aralık 2018	
	Doğrudan ve dolaylı ortaklık oranı (%)	Etkin ortaklık oranı (%)	Doğrudan ve dolaylı ortaklık oranı (%)	Etkin ortaklık oranı (%)
Camiş Elektrik Üretim A.Ş.	26,09	26,09	26,09	26,09

(\*) Balsand B.V. bağlı ortaklığımızın ünvanı 13 Ağustos 2019 tarihi itibarıyla Sisecam Glass Packaging B.V. olarak değiştirilmiştir. Ayrıca şirketin faaliyet konusu finansman, yatırım ve cam ambalaj satışı olarak değiştirilmiştir.

### 2. FİNANSAL TABLOLARIN SUNUMUNA İLİŞKİN ESASLAR

#### 2.1 Sunuma İlişkin Temel Esaslar

İlişikteki konsolide finansal tablolar Sermaye Piyasası Kurulu'nun ("SPK") 13 Haziran 2013 tarih ve 28676 sayılı Resmi Gazete'de yayımlanan Seri II-14.1 No'lu "Sermaye Piyasasında Finansal Raporlamaya İlişkin Esaslar Tebliği" hükümlerine uygun olarak hazırlanmış olup Tebliğin 5. Maddesine istinaden Kamu Gözetimi Muhasebe ve Denetim Standartları Kurumu ("KGGK") tarafından yürürlüğe konulmuş olan Türkiye Muhasebe Standartları/Türkiye Finansal Raporlama Standartları ("TMS/TFRS") ile bunlara ilişkin ek ve yorumları ("TMS/TFRS") esas alınmıştır. Ayrıca KGGK tarafından 2 Haziran 2016 tarihinde 30 sayılı kararla yayınlanan ve akabinde TFRS-15 Müşteri Sözleşmelerinden Hasılat ile TFRS-16 Kiralamalar standartlarındaki değişiklikler ile birlikte 15 Nisan 2019 tarihinde kamuya duyurulan güncel "2019 TFRS" adıyla yayınlanan TMS taksonomisine uygun olarak sunulmuştur.

# ANADOLU CAM SANAYİİ A.Ş.

## 1 OCAK – 31 ARALIK 2019 HESAP DÖNEMİNE AİT KONSOLİDE FİNANSAL TABLOLARA İLİŞKİN DİPNOTLAR

(Tutarlar aksi belirtilmedikçe tablolarda bin Türk Lirası ("TL") olarak ifade edilmiştir.)

### 2. FİNANSAL TABLOLARIN SUNUMUNA İLİŞKİN ESASLAR (Devamı)

#### 2.1 Sunuma İlişkin Temel Esaslar (Devamı)

SPK, 17 Mart 2005 tarihinde almış olduğu bir kararla, Türkiye'de faaliyette bulunan halka açık şirketler için 1 Ocak 2005 tarihinden itibaren geçerli olmak üzere enflasyon muhasebesi uygulamasının gerekli olmadığını ilan etmiştir. Grup, konsolide finansal tabloları bu karar çerçevesinde hazırlanmıştır.

Şirket (ve Türkiye'de kayıtlı olan bağlı ortaklıklar ile iştirak), muhasebe kayıtlarının tutulmasında ve kanuni finansal tablolarının hazırlanmasında, Türk Ticaret Kanunu ("TTK"), vergi mevzuatı ve Türkiye Cumhuriyeti Maliye Bakanlığı tarafından çıkarılan Tek düzen Hesap Planını esas almaktadır. Yabancı ülkelerde faaliyet gösteren bağlı ortaklıklar kanuni finansal tablolarını faaliyet gösterdikleri ülkelerde geçerli olan kanun ve yönetmeliklerine uygun olarak hazırlamıştır. Konsolide finansal tablolar, gerçeğe uygun değerleri ile gösterilen finansal varlık ve yükümlülük, arsa ve binalar dışında, tarihi maliyet esaslı baz alınarak Türk Lirası olarak hazırlanmıştır. Konsolide finansal tablolar, tarihi maliyet esasına göre hazırlanmış kanuni kayıtlara TMS/TFRS uyarınca doğru sunumun yapılması amacıyla gerekli düzeltme ve sınıflandırmalar yansıtılarak düzenlenmiştir.

#### Geçerli ve Sunum Para Birimi

Grup'un her işletmesinin kendi finansal tabloları buldukları ülkede geçerli olan para birimi (fonksiyonel para birimi) ile sunulmuştur. Her işletmenin finansal durumu ve faaliyet sonuçları, Şirket'in fonksiyonel para birimi olan ve konsolide finansal tablolar için sunum para birimi olan bin Türk Lirası ("TL") cinsinden ifade edilmiştir. Tablolarda TL dışındaki diğer para birimleri de bin bazında ifade edilmiştir.

#### Yüksek Enflasyon Dönemlerinde Finansal Tabloların Düzeltilmesi

SPK'nın 17 Mart 2005 tarih ve 11/367 sayılı kararı uyarınca, Türkiye'de faaliyette bulunan ve SPK Muhasebe Standartları'na (TFRS uygulamasını benimseyenler dahil) uygun olarak finansal tablo hazırlayan şirketler için, 1 Ocak 2005 tarihinden itibaren geçerli olmak üzere enflasyon muhasebesi uygulamasına son verilmiştir. Buna istinaden, 1 Ocak 2005 tarihinden itibaren UMSK tarafından yayımlanmış 29 No.lu "Yüksek Enflasyonlu Ekonomilerde Finansal Raporlama" Standardı ("UMS / TMS 29") uygulanmamıştır.

#### İşletmenin Sürekliliği Varsayımı

Konsolide finansal tablolar, Şirket'in ve konsolidasyona dâhil edilen iştirak ve bağlı ortaklıkları önümüzdeki bir yılda ve faaliyetlerinin doğal akışı içerisinde varlıklarından fayda elde edeceği ve yükümlülüklerini yerine getireceği varsayımı altında işletmenin sürekliliği esasına göre hazırlanmıştır.

#### Karşılaştırmalı Bilgiler ve Önceki Dönem Tarihli Finansal Tabloların Düzeltilmesi

Finansal durum ve performans trendlerinin tespitine imkan vermek üzere, Grup'un cari dönem konsolide finansal tabloları önceki dönemle karşılaştırmalı olarak hazırlanmaktadır. Cari dönem konsolide finansal tabloların sunumu ile uygunluk sağlanması açısından karşılaştırmalı bilgiler gerekli görüldüğünde yeniden sınıflandırılır.

#### Yabancı Ülkelerde Faaliyet Gösteren Bağılı Ortaklıkların Finansal Tabloları

Yabancı ülkelerde faaliyet gösteren iştirak ve bağlı ortaklıkların finansal tabloları, faaliyet gösterdikleri ülkelerde geçerli olan kanun ve yönetmeliklere uygun olarak hazırlanmış olup, Grup muhasebe politikalarına göre düzenlenmiş finansal tablolarında yer alan; varlık ve yükümlülükleri konsolide rapor tarihindeki döviz kuru, gelir ve giderler ortalama döviz kuru kullanılarak Türk Lirası'na çevrilmiştir. Kapanış ve ortalama kur kullanımını sonucu ortaya çıkan kur farkları özkaynaklar içerisindeki yabancı para çevrim farkları kalemi altında takip edilmektedir.

# ANADOLU CAM SANAYİİ A.Ş.

## 1 OCAK – 31 ARALIK 2019 HESAP DÖNEMİNE AİT KONSOLİDE FİNANSAL TABLOLARA İLİŞKİN DİPNOTLAR

(Tutarlar aksi belirtilmedikçe tablolarda bin Türk Lirası ("TL") olarak ifade edilmiştir.)

### 2. FİNANSAL TABLOLARIN SUNUMUNA İLİŞKİN ESASLAR (Devamı)

#### 2.1 Sunuma İlişkin Temel Esaslar (Devamı)

Konsolidasyon kapsamındaki yurtdışı faaliyetlerinin çevriminde kullanılan kurlar aşağıdaki gibidir:

Döviz Cinsi	31 Aralık 2019		31 Aralık 2018	
	Dönem Sonu	Dönem Ortalaması	Dönem Sonu	Dönem Ortalaması
ABD Doları	5,94020	5,67117	5,26090	4,83013
Euro	6,65060	6,34805	6,02800	5,67894
Rus Rublesi	0,09552	0,08719	0,07534	0,07606
Gürcistan Lirisi	2,07142	2,01165	1,96552	1,90572
Ukrayna Grivnası	0,25079	0,21950	0,19000	0,17757

#### Konsolidasyona İlişkin Esaslar

Konsolide finansal tablolar aşağıdaki maddelerde belirtilen esaslara göre hazırlanan Grup hesaplarını içerir. Konsolidasyon kapsamına dâhil edilen şirketlerin finansal tablolarının hazırlanması sırasında, Türkiye Muhasebe Standartları'na uygunluk ve Grup tarafından uygulanan muhasebe politikalarına ve sunum biçimlerine uyumluluk açısından, gerekli düzeltme ve sınıflandırmalar yapılmıştır. Bağlı ortaklıkların faaliyet sonuçları satın alma veya elden çıkarma işlemlerine uygun olarak söz konusu işlemlerin geçerlilik tarihlerinde dâhil edilmiş veya hariç bırakılmışlardır.

#### Bağlı Ortaklıklar

Kontrol, bir işletmenin faaliyetlerinden fayda elde etmek amacıyla finansal ve operasyonel politikaları üzerinde kontrol gücünün olması ile sağlanır.

Bağlı ortaklıklar, Şirket'in ya (a) doğrudan ve/veya dolaylı olarak kendisine ait olan ve Şirket'in üzerinde oy haklarına sahip olduğu hisseler neticesinde şirketlerdeki hisselerle ilgili oy hakkının %50'den fazlasını kullanma yetkisine sahip olduğu ya da (b) oy hakkının %50'den fazlasını kullanma yetkisine sahip olmamakla birlikte mali ve işletme politikaları üzerinde fiili hâkimiyet etkisini kullanmak suretiyle, mali ve işletme politikalarını Şirket'in menfaatleri doğrultusunda kontrol etme yetkisi ve gücüne sahip olduğu ve bu işletme ile olan ilişkisinden dolayı değişken getirilere maruz kaldığı şirketleri ifade eder.

Grup'un başka bir şirketi kontrol edip etmediğinin değerlendirilmesinde dönüştürülebilir veya kullanılabilir potansiyel oy haklarının varlığı da göz önünde bulundurulur.

31 Aralık 2019 ve 31 Aralık 2018 tarihleri itibarıyla konsolidasyona tabi tutulan bağlı ortaklıklar, oy hakları ve etkin ortaklık oranları Dipnot 1'de gösterilmiştir.

Bağlı ortaklıklar, faaliyetleri üzerindeki kontrolün Grup'a transfer olduğu tarihten itibaren konsolidasyon kapsamına alınır ve kontrolün ortadan kalktığı tarihte de konsolidasyon kapsamından çıkartılır. Bağlı ortaklıklar için uygulanan muhasebe politikaları Grup tarafından uygulanan muhasebe politikaları ile tutarlılığın sağlanması amacıyla değiştirilir.

Yıl içinde satın alınan veya elden çıkarılan bağlı ortaklıkların sonuçları, satın alım tarihinden sonra veya elden çıkarma tarihine kadar konsolide kar veya zarar ve diğer kapsamlı gelir tablosuna dahil edilir. Satın almaya ilişkin maliyetler oluştuğu dönemde kar veya zarar tablosunda muhasebeleştirilmiştir.

Bağlı ortaklıklar'a ait finansal durum tabloları ve kar veya zarar tabloları tam konsolidasyon yöntemi kullanılarak konsolide edilmiş olup Şirket ve bağlı ortaklıkların sahip olduğu payların kayıtlı iştirak değerleri, ilgili özkaynaklar ile karşılıklı olarak netleştirilmiştir. Şirket ile bağlı ortaklıklar arasındaki grup içi işlemler ve bakiyeler konsolidasyon işlemi sırasında netleştirilmiştir. Şirket'in sahip olduğu hisselerin kayıtlı değerleri ve bunlardan kaynaklanan temettüleri, ilgili özkaynaklar ve gelir tablosu hesaplarından netleştirilmiştir.

Konsolide bağlı ortaklıkların net varlıklarındaki ana ortaklık dışı paylar, Grup'un özkaynağının içinde ayrı olarak belirtilir. Ana ortaklık dışı paylar, ilk işletme birleşmelerinde oluşan bu paylar ile birleşme tarihinden itibaren özkaynakta meydana gelen değişikliklerdeki ana ortaklık dışı payların toplamından oluşur.

Konsolide edilen bir bağlı ortaklığın ana ortaklık dışı paya düşen birikmiş zararları, söz konusu bağlı ortaklığın ana ortaklık dışı özsermaye tutarını aşabilir. Bu durumda, birikmiş zarar ve ana ortaklık dışı paya düşecek daha sonraki cari yıl zararları, ana ortaklık dışı pay ile ilişkilendirilir.

# ANADOLU CAM SANAYİİ A.Ş.

## 1 OCAK – 31 ARALIK 2019 HESAP DÖNEMİNE AİT KONSOLİDE FİNANSAL TABLOLARA İLİŞKİN DİPNOTLAR

(Tutarlar aksi belirtilmedikçe tablolarda bin Türk Lirası ("TL") olarak ifade edilmiştir.)

### 2. FİNANSAL TABLOLARIN SUNUMUNA İLİŞKİN ESASLAR (Devamı)

#### 2.1 Sunuma İlişkin Temel Esaslar (Devamı)

##### Bağlı Ortaklıklar (devamı)

Ortak kontrole tabi işletme birleşmelerinde aşağıdaki muhasebeleştirme esasları uygulanmaktadır:

- Ortak kontrole tabi işletme birleşmelerinin hakların birleşmesi (pooling of interest) yöntemi ile muhasebeleştirilmektedir, dolayısıyla finansal tablolarda şerefiyeye yer verilmemektedir,
- Hakların birleştirilmesi yöntemi uygulanırken, ortak kontrolün olduğu raporlama döneminin başı itibarıyla birleşme gerçekleşmiş gibi finansal tablolar düzeltilmektedir ve ortak kontrolün olduğu raporlama döneminin başından itibaren karşılaştırılmalı olarak sunulmaktadır,
- Konsolidasyon işleminde grubun kontrolünü elinde bulunduran şirketin ortak kontrolde bulunan şirketlerin kontrolünü ele geçirdiği tarihte ve sonrasında TMS'ye göre finansal tablo düzenleniyormuş gibi finansal tablolar birleşme muhasebesi dahil TMS hükümlerine göre yeniden düzenlenmektedir,
- Ortak kontrole tabi işletme birleşmesi nedeniyle oluşacak muhtemel aktif – pasif uyumsuzluğunu gidermek amacıyla özkaynaklar altında denkleştirici bir hesap olarak "Ortak Kontrole Tabi Teşebbüs veya İşletmeleri İçeren Birleşmelerin Etkisi" hesabı kullanılmaktadır.

##### İştirakler

İştiraklerdeki yatırımlar özkaynak yöntemi ile muhasebeleştirilmektedir. Bunlar, Grup'un genel olarak oy hakkının %20 ile %50'sine sahip olduğu veya Grup'un, Şirket faaliyetleri üzerinde kontrol yetkisi bulunmamasıyla birlikte önemli etkiye sahip olduğu kuruluşlardır. 31 Aralık 2019 ve 31 Aralık 2018 tarihi itibarıyla Grup' un iştirakinin detayı Dipnot 1'de açıklanmıştır. İştirak, özkaynak yöntemi kullanılmak suretiyle konsolidasyon kapsamına alınır.

Grup ile iştirak arasındaki işlemlerden doğan gerçekleşmemiş karlar Grup'un iştirakteki payı ölçüsünde düzeltilmiş olup, gerçekleşmemiş zararlar da; işlem, transfer edilen varlığın değer düşüklüğüne uğradığını göstermiyor ise düzeltilmiştir. Grup, iştirak ile ilgili olarak söz konusu doğrultuda bir yükümlülük altına girmemiş veya bir taahhütte bulunmamış olduğu sürece iştirakteki yatırımın kayıtlı değerinin sıfır olması veya Grup'un önemli etkisinin sona ermesi durumunda özkaynak yöntemine devam edilmez. Önemli etkinin sona erdiği tarihteki yatırımın kayıtlı değeri, o tarihten sonra gerçeğe uygun değeri güvenilir olarak ölçülebildiğinde gerçeğe uygun değerinden aksi takdirde maliyet bedeli üzerinden gösterilir.

##### Gerçeğe uygun değer farkı diğer kapsamlı gelire yansıtılan finansal varlıklar

Finansal yatırımlar, 1 Ocak 2018 tarihinden itibaren geçerli olan "IFRS 9-Finansal Araçlar" standardı uyarınca muhasebeleştirilmektedir. Grup, ticari amaçla elde tutulmayan bir özkaynak yatırımının ilk defa finansal tablolara alınmasında, gerçeğe uygun değerindeki sonraki değişikliklerin diğer kapsamlı gelirden sunulması konusunda, geri dönülmeyecek bir tercihte bulunmaktadır. İlgili finansal varlıklardan kaynaklanan kazanç veya kayıplardan, değer düşüklüğü kazanç ya da kayıpları ile kur farkı gelir veya giderleri dışında kalanlar diğer kapsamlı gelire yansıtılır. Söz konusu varlıkların satılması durumunda diğer kapsamlı gelire sınıflandırılan değerleme farkları geçmiş yıl karlarına sınıflandırılır.

Grup'un toplam oy haklarının %20'ye kadar veya %20'nin üzerinde olmakla birlikte Grup'un önemli bir etkiye sahip olmadığı veya konsolide finansal tablolar açısından önemlilik teşkil etmeyen; teşkilatlanmış piyasalarda işlem görmeyen ve gerçeğe uygun değerleri güvenilir bir şekilde belirlenemeyen satılmaya hazır finansal varlıkların gerçeğe uygun değer ölçümünde maliyet kullanılmıştır. Maliyet bedelleri üzerinden, varsa, değer kaybı ile ilgili karşılık düşüldükten sonra konsolide finansal tablolara yansıtılmıştır.

#### 2.2 TMS'ye Uygunluk Beyanı

Grup, 31 Aralık 2019 tarihinde sona eren döneme ilişkin konsolide finansal tablolarını SPK' nın Seri: II-14.1 No'lu tebliği ve bu tebliğe açıklama getiren duyuruları çerçevesinde hazırlamıştır. Konsolide finansal tablolar ve notlar, SPK tarafından uygulanması tavsiye edilen formatlara uygun olarak ve zorunlu kılınan bilgiler dâhil edilerek sunulmuştur.

# ANADOLU CAM SANAYİİ A.Ş.

## 1 OCAK – 31 ARALIK 2019 HESAP DÖNEMİNE AİT KONSOLİDE FİNANSAL TABLOLARA İLİŞKİN DİPNOTLAR

(Tutarlar aksi belirtilmedikçe tablolarda bin Türk Lirası ("TL") olarak ifade edilmiştir.)

### 2. FİNANSAL TABLOLARIN SUNUMUNA İLİŞKİN ESASLAR (Devamı)

#### 2.3 Muhasebe Politikalarındaki Değişiklikler

1 Ocak – 31 Aralık 2019 hesap dönemine ait konsolide finansal tabloların hazırlanmasında esas alınan muhasebe politikaları, aşağıda belirtilen ve 1 Ocak 2019 tarihi itibarıyla yürürlüğe giren TFRS 16 Kiralamalar Standartları haricinde, 31 Aralık 2018 tarihi itibarıyla hazırlanan konsolide finansal tablolar ile tutarlı olarak uygulanmıştır.

#### Konsolide Finansal Tablolara Etkileri

Grup, 1 Ocak 2019 tarihinde başlayan hesap döneminde TFRS 16 Kiralamalar Standardını uygulamıştır ve ilgili standardın konsolide finansal tablolara etkileri aşağıda, uygulanan güncel muhasebe politikaları ise Not 2.6'da açıklanmıştır.

TFRS 16 Kiralamalar Standardı uygulamasında Grup, sınıflandırma ve ölçüm değişiklikleri ile ilgili önceki dönemlere ilişkin karşılaştırmalı bilgilerin yeniden düzenlenmemesine izin veren muafiyetten yararlanmıştır. TFRS 16'nın uygulanmasından kaynaklanan finansal varlıkların ve finansal yükümlülüklerin kayıtlı değerindeki farklılıklar 1 Ocak 2019 tarihi itibarıyla geçmiş yıllar karları içerisinde muhasebeleştirilmiştir.

TFRS 16 standardının uygulamasının 31 Aralık 2018 tarihli finansal durum tablosuna olan kümülatif etkileri aşağıda sunulmuştur:

#### Finansal Durum Tablosu

	Dipnot Referansları	Etkiler hariç 1 Ocak 2018	TFRS-16 Etkileri	Etkiler dahil 1 Ocak 2018
<b>VARLIKLAR</b>				
<b>Toplam Dönen Varlıklar</b>		<b>1.485.886</b>	-	<b>1.485.886</b>
Kullanım hakkı varlıkları	19	-	26.585	26.585
Ertelenmiş vergi varlıkları	36	255.326	605	255.931
Yukarıdaki kalemler haricindeki duran varlıklar		3.260.570	-	3.260.570
<b>Toplam Duran Varlıklar</b>		<b>3.515.896</b>	<b>27.190</b>	<b>3.543.086</b>
<b>TOPLAM VARLIKLAR</b>		<b>5.001.782</b>	<b>27.190</b>	<b>5.028.972</b>
Uzun vadeli borçlanmaların kısa vadeli kısımları	8	242.951	9.842	252.793
Yukarıdaki kalem haricindeki kısa vadeli yükümlülükler		1.142.654	-	1.142.654
<b>Toplam Kısa Vadeli Yükümlülükler</b>		<b>1.385.605</b>	<b>9.842</b>	<b>1.395.447</b>
Uzun vadeli borçlanmalar	8	1.239.811	19.505	1.259.316
Yukarıdaki kalem haricindeki uzun vadeli yükümlülükler		66.904	-	66.904
<b>Toplam Uzun Vadeli Yükümlülükler</b>		<b>1.306.715</b>	<b>19.505</b>	<b>1.326.220</b>
<b>TOPLAM YÜKÜMLÜLÜKLER</b>		<b>2.692.320</b>	<b>29.347</b>	<b>2.721.667</b>
<b>Ana Ortaklığa Ait Özkaynaklar</b>		<b>2.309.462</b>	<b>(2.157)</b>	<b>2.307.305</b>
Birikmiş Kar veya Zararlar	28	513.574	(2.157)	511.417
Yukarıdaki kalemler haricindeki özkaynaklar	28	1.795.888	-	1.795.888
<b>TOPLAM ÖZKAYNAKLAR</b>		<b>2.309.462</b>	<b>(2.157)</b>	<b>2.307.305</b>

#### 2.4 Muhasebe Tahminlerindeki Değişiklikler ve Hatalar

Muhasebe tahminlerindeki değişiklikler, yalnızca bir döneme ilişkin ise, değişikliğin yapıldığı cari dönemde, gelecek dönemlere ilişkin ise, hem değişikliğin yapıldığı dönemde hem de gelecek dönemlerde, ileriye yönelik olarak uygulanır. 31 Aralık 2019 tarihinde sona eren döneme ait konsolide finansal tabloların hazırlanması sırasında kullanılan önemli tahminler, 31 Aralık 2018 tarihinde sona eren döneme ait konsolide finansal tabloların hazırlanması sırasında kullanılan tahminlerle tutarlıdır.

Tespit edilen önemli muhasebe hataları geriye dönük olarak düzeltilir ve önceki dönem finansal tabloları yeniden düzenlenir.



# ANADOLU CAM SANAYİİ A.Ş.

## 1 OCAK – 31 ARALIK 2019 HESAP DÖNEMİNE AİT KONSOLİDE FİNANSAL TABLOLARA İLİŞKİN DİPNOTLAR

(Tutarlar aksi belirtilmedikçe tablolarda bin Türk Lirası ("TL") olarak ifade edilmiştir.)

### 2. FİNANSAL TABLOLARIN SUNUMUNA İLİŞKİN ESASLAR (Devamı)

#### 2.5 Türkiye Finansal Raporlama Standartları'ndaki (TFRS) Değişiklikler

Grup cari yılda Türkiye Muhasebe Standartları Kurulu (TMSK) ve TMSK' nun Türkiye Finansal Raporlama Yorumları Komitesi (TFRYK) tarafından yayınlanan ve 1 Ocak 2019 tarihinde başlayan yıla ait dönemler için geçerli olan yeni ve revize edilmiş TMS/TFRS'lerdeki değişiklik ve yorumlardan Grup' un finansal tabloları üzerinde etkisi olan değişiklik ve yorumları uygulamıştır.

#### 1 Ocak 2019 tarihinden itibaren geçerli olan yeni standart, değişiklik ve yorumlar

##### TFRS 16 Kiralama İşlemleri

KGK Nisan 2018'de TFRS 16 "Kiralama İşlemleri" standardını yayınlamıştır. Yeni standart, faaliyet kiralaması ve finansal kiralama ayrımını ortadan kaldırarak kiracı durumundaki şirketler için birçok kiralamanın tek bir model altında bilançoya alınmasını gerektirmektedir. Kiralayan durumundaki şirketler için muhasebeleştirme büyük ölçüde değişmemiş olup faaliyet kiralaması ile finansal kiralama arasındaki fark devam etmektedir. TFRS 16, TMS 17 ve TMS 17 ile ilgili Yorumların yerine geçecek olup, 1 Ocak 2019 ve sonrasında başlayan yıllık hesap dönemleri için geçerlidir.

Kiracılar, bu standardı kısa vadeli kiralamalara (kira süresi 12 ay ve daha kısa olan kiralamalar) veya dayanak varlığın düşük değerli olduğu kiralamalara (örneğin kişisel bilgisayarlar, bazı ofis ekipmanları, vb.) uygulamama istisnasına sahiptir. Kiralamanın fiilen başladığı tarihte kiracı, kira yükümlülüğünü o tarihte ödenmemiş olan kira ödemelerinin bugünkü değeri üzerinden ölçer (kiralama yükümlülüğü) ve aynı tarih itibarıyla ilgili kullanım hakkı varlığını da kayıtlarına alarak kira süresi boyunca amortismanına tabi tutar. Kira ödemeleri, kiralamadaki zımni faiz oranının kolaylıkla belirlenebilmesi durumunda, bu oran kullanılarak iskonto edilir. Kiracı, bu oranın kolaylıkla belirlenememesi durumunda, kiracının alternatif borçlanma faiz oranını kullanır. Kiracı, kiralama yükümlülüğü üzerindeki faiz gideri ile kullanım hakkı varlığının amortisman giderini ayrı olarak kaydetmelidir.

Kiracının, belirli olayların gerçekleşmesi halinde kiralama yükümlülüğünü yeniden ölçmesi söz konusudur (örneğin kiralama süresindeki değişiklikler, ileriye dönük kira ödemelerinin belirli bir endeks veya orandaki değişimler nedeniyle değişikliğe uğraması, vb.). Bu durumda kiracı, kiralama yükümlülüğünün yeniden ölçüm etkisini kullanım hakkı varlığı üzerinde bir düzeltme olarak kaydeder.

##### TFRS 16'ya geçiş:

Grup, TFRS 16'yı kolaylaştırılmış geriye dönük yaklaşım ile uygulamıştır.

Grup, geçiş tarihi itibarıyla kiralama süresi 12 ay veya daha kısa bir süre içinde bitecek kiralamalar ve düşük değerli kiralamalar için tanınan kolaylaştırıcı uygulamalardan faydalanmıştır. Grup'un ofis ekipman kiralamaları (fotokopi makinaları gibi) düşük değerli kiralama olarak değerlendirilmiştir.

##### TMS 28 "İştiraklerdeki ve İş Ortaklıklarındaki Yatırımlar"da yapılan değişiklikler

KGK Aralık 2017'de, TMS 28 İştiraklerdeki ve İş Ortaklıklarındaki Yatırımlar standardında değişikliklerini yayınlamıştır. Söz konusu değişiklikler, iştirak veya iş ortaklığındaki net yatırımın bir parçasını oluşturan iştirak veya iş ortaklığındaki uzun vadeli yatırımlar için TFRS 9 Finanslar Araçları uygulayan işletmeler için açıklık getirmektedir.

TFRS 9 Finansal Araçlar, TMS 28 İştiraklerdeki ve İş Ortaklıklarındaki Yatırımlar uyarınca muhasebeleştirilen iştiraklerdeki ve iş ortaklıklarındaki yatırımları kapsamamaktadır. Söz konusu değişiklikte KGK, TFRS 9'un sadece şirketin özkaynak yöntemi kullanarak muhasebeleştirdiği yatırımları kapsam dışında bıraktığına açıklık getirmektedir. İşletme, TFRS 9'u, özkaynak yöntemine göre muhasebeleştirmedeği ve özü itibarıyla ilgili iştirak ve iş ortaklıklarındaki net yatırımın bir parçasını oluşturan uzun vadeli yatırımlar dahil olmak üzere iştirak ve iş ortaklıklarındaki diğer yatırımlara uygulayacaktır.

Değişiklik, 1 Ocak 2019 ve sonrasında başlayan yıllık hesap dönemleri için uygulanacaktır.

Grup' un, genel olarak finansal durumu ve performansı üzerinde önemli bir etkisi bulunmamaktadır.

# ANADOLU CAM SANAYİİ A.Ş.

## 1 OCAK – 31 ARALIK 2019 HESAP DÖNEMİNE AİT KONSOLİDE FİNANSAL TABLOLARA İLİŞKİN DİPNOTLAR

(Tutarlar aksi belirtilmedikçe tablolarda bin Türk Lirası ("TL") olarak ifade edilmiştir.)

### 2. FİNANSAL TABLOLARIN SUNUMUNA İLİŞKİN ESASLAR (Devamı)

#### 2.5 Türkiye Finansal Raporlama Standartları'ndaki (TFRS) Değişiklikler (Devamı)

##### 1 Ocak 2019 tarihinden itibaren geçerli olan yeni standart, değişiklik ve yorumlar (devamı)

###### **TFRYK 23 Gelir Vergisi Uygulamalarına İlişkin Belirsizlikler**

Yorum, gelir vergisi muameleleri konusunda belirsizlikler olması durumunda, "TMS 12 Gelir Vergileri"nde yer alan muhasebeleştirme ve ölçüm gereksinimlerinin nasıl uygulanacağına açıklık getirmektedir. Gelir vergisi muameleleri konusunda belirsizlik olması durumunda, yorum:

- (a) işletmenin belirsiz vergi muamelelerini ayrı olarak değerlendirip değerlendirmedeğini;
- (b) işletmenin vergi muamelelerinin vergi otoriteleri tarafından incelenmesi konusunda yapmış olduğu varsayımları;
- (c) işletmenin vergilendirilebilir karını (vergi zararını), vergi matrahını, kullanılmamış vergi zararlarını, kullanılmamış vergi indirimlerini ve vergi oranlarını nasıl belirlediğini; ve
- (d) işletmenin bilgi ve koşullardaki değişiklikleri nasıl değerlendirdiğini

ele almaktadır. Değişiklik, 1 Ocak 2019 ve sonrasında başlayan yıllık hesap dönemleri için uygulanmaktadır. Önemli bir etkisi olmamıştır.

###### **Yıllık İyileştirmeler - 2015–2017 Dönemi**

KGK Ocak 2019'da aşağıda belirtilen standartları değiştirerek, TFRS Standartları'nın 2015-2017 dönemine ilişkin Yıllık İyileştirmelerini yayınlamıştır:

- TFRS 3 İşletme Birleşmeleri ve TFRS 11 Müşterek Anlaşmalar - TFRS 3'teki değişiklikler bir şirketin müşterek faaliyet olarak muhasebeleştiği işletmenin kontrolünü elde etmesi sonucu, ilgili işletmede kontrol öncesi sahip olduğu paylarını yeniden ölçmesi gerektiğine açıklık getirmektedir. TFRS 11'deki değişiklikler bir şirketin müşterek faaliyet olarak muhasebeleştiği işletmenin kontrolünü elde etmesi sonucu, ilgili işletmede kontrol öncesi sahip olduğu paylarını yeniden ölçmesine gerek olmadığına açıklık getirmektedir.
- TMS 12 Gelir Vergileri - Değişiklikler, temettülere (kar dağıtımı) ilişkin tüm gelir vergisi etkilerinin, vergilerin nasıl doğduğuna bakılmaksızın kar veya zararda muhasebeleştirilmesi gerektiği konusuna açıklık getirmektedir.
- TMS 23 Borçlanma Maliyetleri - Değişiklikler, ilgili varlık amaçlanan kullanıma veya satışa hazır duruma geldikten sonra ödenmemiş özel borçlanmaların bulunması durumunda, ilgili borcun şirketin genellikle genel borçlanmalarındaki aktifleştirme oranını belirlerken borçlandığı fonların bir parçası durumuna geldiğine açıklık getirmektedir.

Değişiklikler, 1 Ocak 2019 ve sonrasında başlayan yıllık hesap dönemleri için uygulanmaktadır.

Grup'un, genel olarak finansal durumu ve performansı üzerinde önemli bir etkisi olmamıştır.

###### **Planda Yapılan Değişiklik, Küçülme veya Yerine Getirme (TMS 19 Değişiklikler)**

KGK Ocak 2019'de TMS 19 Değişiklikler "Planda Yapılan Değişiklik, Küçülme veya Yerine Getirme"yi yayınlamıştır. Değişiklik; planda yapılan değişiklik, küçülme veya yerine getirme gerçekleşikten sonra yıllık hesap döneminin kalan kısmı için tespit edilen hizmet maliyetinin ve net faiz maliyetinin güncel aktüeryal varsayımları kullanarak hesaplanmasını gerektirmektedir.

Değişiklik, 1 Ocak 2019 ve sonrasında başlayan yıllık hesap dönemleri için uygulanmaktadır.

Grup'un, genel olarak finansal durumu ve performansı üzerinde önemli bir etkisi olmamıştır.

###### **Negatif Tazminli Erken Ödeme Özellikleri (TFRS 9 Değişiklik)**

Bazı erken ödenebilir finansal varlıkların işletme tarafından itfa edilmiş maliyetinden ölçülebilmeleri için TFRS 9 Finansal Araçlar'da ufak değişiklikler yayınlamıştır.

TFRS 9'u uygulayan işletme, erken ödenebilir finansal varlığı, gerçeğe uygun değer değişimi kar veya zarar yansıtılan varlık olarak ölçmektedir. Değişikliklerin uygulanması ile belirli koşulların sağlanması durumunda, işletmeler negatif tazminli erken ödenebilir finansal varlıkları itfa edilmiş maliyetinden ölçülebilmektelerdir.

Değişiklik, 1 Ocak 2019 ve sonrasında başlayan yıllık hesap dönemleri için uygulanmaktadır.

Grup'un, genel olarak finansal durumu ve performansı üzerinde önemli bir etkisi olmamıştır.

# ANADOLU CAM SANAYİİ A.Ş.

## 1 OCAK – 31 ARALIK 2019 HESAP DÖNEMİNE AİT KONSOLİDE FİNANSAL TABLOLARA İLİŞKİN DİPNOTLAR

(Tutarlar aksi belirtilmedikçe tablolarda bin Türk Lirası ("TL") olarak ifade edilmiştir.)

### 2. FİNANSAL TABLOLARIN SUNUMUNA İLİŞKİN ESASLAR (Devamı)

#### 2.5 Türkiye Finansal Raporlama Standartları'ndaki (TFRS) Değişiklikler (Devamı)

##### a) 31 Aralık 2019 tarihi itibarıyla yayınlanan ama yürürlüğe girmemiş ve erken uygulamaya konulmayan standartlar:

Konsolide finansal tabloların onaylanma tarihi itibarıyla yayımlanmış fakat cari raporlama dönemi için henüz yürürlüğe girmemiş ve Grup tarafından erken uygulamaya başlanmamış yeni standartlar, yorumlar ve değişiklikler aşağıdaki gibidir. Grup aksi belirtilmedikçe yeni standart ve yorumların yürürlüğe girmesinden sonra konsolide finansal tablolarını ve dipnotlarını etkileyecek gerekli değişiklikleri yapacaktır.

##### TFRS 10 ve TMS 28: Yatırımcı İşletmenin İştirak veya İş Ortaklığına Yaptığı Varlık Satışları veya Katkıları - Değişiklik

KGK, özkaynak yöntemi ile ilgili devam eden araştırma projesi çıktılarına bağlı olarak değiştirilmek üzere, Aralık 2017'de TFRS 10 ve TMS 28'de yapılan söz konusu değişikliklerin geçerlilik tarihini süresiz olarak ertelemiştir. Ancak, erken uygulamaya halen izin vermektedir. Grup, genel olarak finansal durumu ve performansı üzerinde önemli bir etki beklememektedir.

##### TFRS 17 Yeni Sigorta Sözleşmeleri Standardı

KGK Şubat 2019'da, sigorta sözleşmeleri için muhasebeleştirme ve ölçüm, sunum ve açıklamayı kapsayan kapsamlı yeni bir muhasebe standardı olan TFRS 17'yi yayımlamıştır. TFRS 17 hem sigorta sözleşmelerinden doğan yükümlülüklerin güncel bilanço değerleri ile ölçümünü hem de karın hizmetlerin sağlandığı dönem boyunca muhasebeleştirmesini sağlayan bir model getirmektedir. TFRS 17, 1 Ocak 2021 ve sonrasında başlayan yıllık hesap dönemleri için uygulanacaktır. Erken uygulamaya izin verilmektedir. Grup için geçerli değildir ve etkisi olmayacaktır.

##### b) 31 Aralık 2019 tarihi itibarıyla Uluslararası Muhasebe Standartları Kurumu ("UMSK") tarafından yayınlanmış fakat KGK tarafından yayınlanmamış yeni ve düzeltilmiş standartlar ve yorumlar:

Aşağıda listelenen yeni standartlar, yorumlar ve mevcut UFRS standartlarındaki değişiklikler UMSK tarafından yayınlanmış fakat cari raporlama dönemi için henüz yürürlüğe girmemiştir. Fakat bu yeni standartlar, yorumlar ve değişiklikler henüz KGK tarafından TFRS'ye uyarlanmamıştır/yayınlanmamıştır ve bu sebeple TFRS'nin bir parçasını oluşturmazlar. Grup konsolide finansal tablolarında ve dipnotlarda gerekli değişiklikleri bu standart ve yorumlar TFRS'de yürürlüğe girdikten sonra yapacaktır.

##### İşletmenin tanımlanması (UFRS 3 Değişiklikleri)

KGK Mayıs 2019'da TFRS 3 'İşletme Birleşmeleri'nde yer alan işletme tanımına ilişkin değişiklikler yayımlamıştır. Bu değişikliğin amacı, bir işletmenin işletme birleşimi olarak mı yoksa bir varlık edinimi olarak mı muhasebeleştirileceğini belirlemeye yardımcı olmaktadır.

Değişiklikler aşağıdaki gibidir:

- İşletme için minimum gereksinimlerin netleştirilmesi;
- Piyasa katılımcılarının eksik unsurları tamamlaması konusundaki değerlendirmenin ortadan kaldırılması;
- İşletmelerin edinme sürecin önemli olup olmadığını değerlendirmesine yardımcı uygulama rehberi eklenmesi;
- İşletmenin ve çıktıların tanımlarını sınırlandırmak; ve
- İsteğe bağlı bir gerçeğe uygun değer konsantrasyon testi yayımlamak.

Değişiklik, 1 Ocak 2020 ve sonrasında başlayan yıllık hesap dönemleri için uygulanacaktır. Erken uygulamaya izin verilmektedir.

##### Önemliliğin Tanımı (UMS 1 ve UMS 8 Değişiklikleri)

Haziran 2019'da KGK, "TMS 1 Finansal Tabloların Sunumu" ve "TMS 8 Muhasebe Politikaları, Muhasebe Tahminlerinde Değişiklikler ve Hatalar" standartlarında değişiklikler yapmıştır. Bu değişikliklerin amacı, "önemlilik" tanımını standartlar arasında uyumlu hale getirmek ve tanımın belirli kısımlarını açıklığa kavuşturmadır. Yeni tanıma göre, bilginin saklanması, hatalı olması veya verilmemesi durumunda finansal tabloların birincil kullanıcıların bu tablolara dayanarak verdikleri kararları etkileyebileceği varsayılabilirse, bilgi önemlidir. Değişiklikler, bilginin önemliliğinin niteliğine, büyüklüğüne veya her ikisine bağlı olacağını açıklamaktadır. Şirketler bilginin tek başına veya başka bilgiler ile birlikte kullanıldığında finansal tablolar üzerinde ki etkisinin önemliliği değerlendirmek ile yükümlüdür. Değişiklik, 1 Ocak 2020 ve sonrasında başlayan yıllık hesap dönemleri için uygulanacaktır. Erken uygulamaya izin verilmektedir.

# ANADOLU CAM SANAYİ A.Ş.

## 1 OCAK – 31 ARALIK 2019 HESAP DÖNEMİNE AİT KONSOLİDE FİNANSAL TABLOLARA İLİŞKİN DİPNOTLAR

(Tutarlar aksi belirtilmedikçe tablolarda bin Türk Lirası ("TL") olarak ifade edilmiştir.)

### 2. FİNANSAL TABLOLARIN SUNUMUNA İLİŞKİN ESASLAR (Devamı)

#### 2.5 Türkiye Finansal Raporlama Standartları'ndaki (TFRS) Değişiklikler (Devamı)

**b) 31 Aralık 2019 tarihi itibarıyla Uluslararası Muhasebe Standartları Kurumu ("UMSK") tarafından yayınlanmış fakat KGK tarafından yayınlanmamış yeni ve düzeltilmiş standartlar ve yorumlar (Devamı):**

#### **TFRS 9, TMS 39 ve TFRS 7'deki Değişiklikler-Gösterge Faiz Oranı Reformu**

1 Ocak 2020 tarihinde veya bu tarihten sonra başlayan yıllık raporlama dönemlerinde geçerli olmak üzere TFRS 9 ve TMS 39'da gösterge faiz oranı reformu ile ilgili olarak dört temel konuda kolaylaştırıcı uygulamalar sağlanmıştır. Bu uygulamalar riskten korunma muhasebesi ile ilgili olup, özetle;

- İşlemlerin gerçekleşme ihtimalinin yüksek olmasına ilişkin hüküm,
- İleriye yönelik değerlendirmeler,
- Geriye dönük değerlendirmeler ve
- Ayrı olarak tanımlanabilir risk bileşenleridir.

TFRS 9 ve TMS 39'da yapılan değişikliğe ilişkin uygulanan istisnaların, TFRS 7 deki düzenleneme uyarınca finansal tablolarda açıklanması amaçlanmaktadır.

#### **UMS 1'deki değişiklikler – Yükümlülüklerin kısa ve uzun vade olarak sınıflandırılması**

23 Ocak 2020'de UMSK, "UMS 1 Finansal Tabloların Sunumu" standardında değişiklikler yapmıştır. 1 Ocak 2022 tarihinde veya bu tarihten sonra başlayan yıllık raporlama dönemlerinde geçerli olmak üzere yapılan bu değişiklikler yükümlülüklerin uzun ve kısa vade sınıflandırılmasına ilişkin kriterlere açıklamalar getirmektedir. Yapılan değişiklikler UMS 8 "Muhasebe Politikaları, Muhasebe Tahminlerinde Değişiklikler ve Hatalar" e göre geriye dönük olarak uygulanmalıdır. Erken uygulamaya izin verilmektedir.

Söz konusu değişikliğin Topluluk'un finansal durumu ve performansı üzerindeki etkileri değerlendirilmektedir.

### 2.6 Önemli Muhasebe Politikalarının Özeti

#### **Gelirlerin Kaydedilmesi**

Mal veya hizmet devri taahhüdü niteliğindeki edim yükümlülükleri ile alakalı hasılat, mal veya hizmetlerin kontrolünün müşteriye eline geçtiğinde muhasebeleştirilir.

Grup, satış yapılan mal veya hizmetin kontrolünün müşteriye devrini değerlendirirken,

- a) Grup'un mal veya hizmete ilişkin tahsil hakkına sahipliği,
- b) Müşterinin mal veya hizmetin yasal mülkiyetine sahipliği,
- c) Mal veya hizmetin zilyetliğinin devri,
- d) Müşterinin mal veya hizmetin mülkiyetine sahip olmaktan doğan önemli risk ve getirilere sahipliği,
- e) Müşterinin mal veya hizmeti kabul etmesi koşullarını dikkate alır.

Grup, sözleşmenin başlangıcında, müşteriye taahhüt ettiği mal veya hizmetin devir tarihi ile müşterinin bu mal veya hizmetin bedelini ödediği tarih arasında geçen sürenin bir yıl veya daha az olacağını öngörmesi durumunda, taahhüt edilen bedelde önemli bir finansman bileşeninin etkisi için düzeltme yapmamaktadır. Diğer taraftan, hasılatın içerisinde önemli bir finansman unsuru bulunması durumunda, hasılat değeri gelecekte oluşacak tahsilatların, finansman unsuru içerisinde yer alan faiz oranı ile indirgenmesi ile tespit edilir. Fark, tahakkuk esasına göre esas faaliyetlerden diğer gelirler olarak ilgili dönemlere kaydedilir.

#### **Faiz Geliri**

Faiz geliri, kalan anapara bakiyesi ve ilgili finansal varlıktan beklenen ömrü boyunca elde edilecek tahmini nakit girişlerini söz konusu varlığın net defter değerine getiren etkin faiz yöntemi esas alınarak ilgili dönemde tahakkuk ettirilir.

Ticari işlemlere ilişkin faiz gelir ve kur farkı gelirleri, esas faaliyetlerden diğer gelirler olarak muhasebeleştirilmektedir.

#### **Temettü Geliri**

Hisse senedi yatırımlarından elde edilen temettü geliri, hissedarların temettü alma hakkı doğduğu zaman konsolide finansal tablolara yansıtılır. Temettü borçları kar dağıtımının bir unsuru olarak genel kurul onayı sonrasında yükümlülük olarak konsolide finansal tablolara yansıtılır.

# ANADOLU CAM SANAYİİ A.Ş.

## 1 OCAK – 31 ARALIK 2019 HESAP DÖNEMİNE AİT KONSOLİDE FİNANSAL TABLOLARA İLİŞKİN DİPNOTLAR

(Tutarlar aksi belirtilmedikçe tablolarda bin Türk Lirası ("TL") olarak ifade edilmiştir.)

### 2. FİNANSAL TABLOLARIN SUNUMUNA İLİŞKİN ESASLAR (Devamı)

#### 2.6 Önemli Muhasebe Politikalarının Özeti (Devamı)

##### Stoklar

Stoklar, net gerçekleştirilebilir değer ve maliyet bedelinden düşük olanı ile değerlendirilir. Maliyet, ağırlıklı ortalama maliyet metodu ile hesaplanmaktadır. Stoklara dâhil edilen maliyeti oluşturan unsurlar malzeme, direkt işçilik ve genel üretim giderleridir. Kredi maliyetleri stok maliyetlerine dâhil edilmemektedir. Net gerçekleştirilebilir değer, olağan ticari faaliyet içerisinde oluşan tahmini satış fiyatından, tamamlanma maliyeti ve satışı gerçekleştirmek için gerekli satış maliyetlerinin indirilmesiyle elde edilen tutardır. Stoklar, ilk madde ve malzeme, yarı mamüller, mamüller, işletme malzemesi, ticari mallar, yoldaki mallar ve diğer stokları kapsamaktadır (Dipnot 13).

##### Maddi Duran Varlıklar

Arsa, arazi ve binalar dışındaki maddi duran varlıklar, elde etme maliyetinden birikmiş amortismanın ve kalıcı değer kayıplarının düşülmesi ile bulunan net değerleri ile gösterilmektedir. Arsa, arazi ve binalar ise; yeniden değerlendirme tarihindeki gerçeğe uygun değerinden, müteakip birikmiş amortisman ve müteakip birikmiş değer düşüklüğü zararlarının indirilmesiyle bulunan değerle gösterilmektedir.

Arsa, arazi ve binalar yeniden değerlendirme modeli ile net yöntemine göre muhasebeleştirilmiştir. Bu muhasebe politikası değişikliği 31 Aralık 2015 tarihli finansal tablolardan başlamak üzere uygulanmıştır. Söz konusu gayrimenkullerin değerini etkileyecek önemli bir ekonomik değişiklik olmadığı sürece, rutin olarak üç yılda bir yeniden değerlendirme yapılır. Bu kapsamda 31 Aralık 2018 tarihli finansal tablolara yansıtılmak üzere yeniden değerlendirme yapılmıştır.

Mal ve hizmetlerin üretiminde kullanılan veya idari amaçlı kullanılacak ve inşa edilme aşamasındaki varlıklar, maliyet değerlerinden varsa değer düşüklüğü kaybı düşülerek gösterilirler. Maliyete yasal harçlar da dahil edilir. Kullanıma veya satışa hazır hale getirilmesi önemli ölçüde zaman isteyen varlıklar söz konusu olduğunda, borçlanma maliyetleri Grup'un ilgili muhasebe politikası uyarınca aktifleştirilir. Bu tür varlıklar, diğer sabit varlıklar için kullanılan amortisman yönteminde olduğu gibi, kullanıma hazır olduklarında amortismanına tabi tutulur.

Arazi ve yapılmakta olan yatırımlar dışında, maddi duran varlıkların maliyet tutarları, beklenen faydalı ömürlerine göre doğrusal amortisman yöntemi kullanılarak amortismanına tabi tutulur. Arazi ve arsalar için sınırsız ömürleri olması sebebi ile amortisman ayrılmamaktadır. Beklenen faydalı ömür, artık değer ve amortisman yöntemi, tahminlerde ortaya çıkan değişikliklerin olası etkileri için her yıl gözden geçirilir ve tahminlerde bir değişiklik varsa ileriye dönük olarak muhasebeleştirilir (Dipnot 18).

Kiralama ile alınan varlıklar, beklenen ekonomik ömrü ile söz konusu kiralama süresinden kısa olanı ile diğer maddi duran varlıklarla aynı şekilde amortismanına tabi tutulur.

Maddi duran varlıkların, tahmin edilen ekonomik ömürleri aşağıdaki gibidir:

##### Ekonomik ömür

Yer altı ve yer üstü düzenleri	3–50 Yıl
Binalar	2–50 Yıl
Tesis, makine ve cihazlar	1–30 Yıl
Taşıtlar	3–15 Yıl
Demirbaşlar	2–50 Yıl
Diğer maddi varlıklar	1–20 Yıl

Maddi duran varlıklar olası bir değer düşüklüğünün tespiti amacıyla incelenir ve maddi duran varlığın kayıtlı değeri geri kazanılabilir değerinden fazla ise, karşılık ayrılmak suretiyle kayıtlı değeri geri kazanılabilir değerine indirilir. Geri kazanılabilir değer, ilgili maddi duran varlığın mevcut kullanımından gelecek net nakit akışları ile satış maliyeti düşülmüş gerçeğe uygun değerinden yüksek olanı olarak kabul edilir.



# ANADOLU CAM SANAYİİ A.Ş.

## 1 OCAK – 31 ARALIK 2019 HESAP DÖNEMİNE AİT KONSOLİDE FİNANSAL TABLOLARA İLİŞKİN DİPNOTLAR

(Tutarlar aksi belirtilmedikçe tablolarda bin Türk Lirası ("TL") olarak ifade edilmiştir.)

### 2. FİNANSAL TABLOLARIN SUNUMUNA İLİŞKİN ESASLAR (Devamı)

#### 2.6 Önemli Muhasebe Politikalarının Özeti (Devamı)

##### Maddi Duran Varlıklar (devamı)

Maddi bir duran varlığa yapılan normal bakım ve onarım harcamaları, gider olarak muhasebeleştirilmektedir. Maddi duran varlığın kapasitesini genişleterek kendisinden gelecekte elde edilecek faydayı arttıran nitelikteki yatırım harcamaları, maddi duran varlığın maliyetine eklenmekte ve ilgili maddi duran varlığın kalan tahmini faydalı ömrü üzerinden amortismanına tabi tutulmaktadır. Maddi duran varlıkların elden çıkarılması ya da bir maddi duran varlığın hizmetten alınması sonucu oluşan kazanç veya kayıp satış hasılatı ile varlığın net defter değeri arasındaki fark olarak belirlenir ve cari dönemde "Yatırım faaliyetlerinden gelirler/giderler" hesaplarına yansıtılır.

Maddi duran varlık kalemlerine ilişkin özkaynaklarda yer alan değerlendirme artışı, ilgili varlığın tamamen itfa olması, kullanımdan çekilmesi ya da elden çıkarılması gibi nedenlerle finansal durum tablosu dışı bırakıldığında doğrudan geçmiş yıl karlarına aktarılmaktadır.

##### Maddi Olmayan Duran Varlıklar

Maddi olmayan duran varlıklar, bilgisayar yazılımları ve diğer maddi olmayan duran varlıklardan oluşmaktadır. Maddi olmayan duran varlıklar, maliyet değerlerinden birikmiş itfa payları ve birikmiş değer düşüklükleri düşüldükten sonraki tutarlarıyla gösterilirler. Bu varlıklar beklenen ekonomik ömürlerine göre doğrusal itfa yöntemi kullanılarak itfaya tabi tutulur. Beklenen ekonomik ömür ve itfa yöntemi, tahminlerde ortaya çıkan değişikliklerin olası etkilerini tespit etmek amacıyla her yıl gözden geçirilir ve tahminlerdeki değişiklikler ileriye dönük olarak muhasebeleştirilir. Söz konusu maliyetler, alım maliyetlerini kapsamaktadır ve ekonomik ömürlerine göre (2-10 yıl) itfaya tabi tutulur (Dipnot 20).

##### Yatırım Amaçlı Gayrimenkuller

Mal ve hizmetlerin üretiminde kullanılmak veya idari maksatlarla veya işlerin normal seyri esnasında satılmak yerine, kira elde etmek veya değer kazanması amacıyla veya her ikisi için elde tutulan gayrimenkuller "Yatırım Amaçlı Gayrimenkuller" olarak sınıflandırılır. Yatırım amaçlı gayrimenkuller gerçeğe uygun değer yöntemi kullanılarak finansal tablolara yansıtılmaktadır. Sahibi tarafından kullanılan bir gayrimenkulün, gerçeğe uygun değer esasına göre gösterilecek yatırım amaçlı bir gayrimenkule dönüşmesi durumunda kullanımdaki değişikliğin gerçekleştiği tarihe kadar TMS 16 "Maddi Duran Varlıklar" standardı uygulanır. TMS 16'ya göre hesaplanmış olan gayrimenkulün defter değeri ile gerçeğe uygun değeri arasında transfer tarihinde meydana gelen farklılık TMS 16'ya göre yapılmış bir yeniden değerlendirme gibi işleme tabi tutulur ve değerlendirme farkları özkaynaklar ile ilişkilendirilir. Yatırım amaçlı gayrimenkullerin gerçeğe uygun değerinin belirlenmesi, her yıl için konuyla ilgili SPK lisansına ve gerekli mesleki birikime sahip bağımsız değerlendirme firmaları tarafından yapılmaktadır (Dipnot 17). Sonraki dönemlerde, yatırım amaçlı gayrimenkulün gerçeğe uygun değerindeki değişimden kaynaklanan kazanç veya kayıp, olduğu dönemde kâr veya zarar ile ilişkilendirilmektedir. Eğer varlığın değeri yeniden değerlendirme sonucunda azalmışsa, bu azalma gider olarak muhasebeleştirilir. Ancak, bu azalış diğer kapsamlı gelirden bu varlıkla ilgili olarak yeniden değerlendirme fazlasındaki her tür alacak bakiyesinin kapsamı ölçüsünde muhasebeleştirilmelidir. Diğer kapsamlı gelirden muhasebeleştirilen söz konusu azalış, yeniden değerlendirme fazlası başlığı altında özkaynaklarda birikmiş olan tutarı azaltır.

##### Türev Araçlar ve Riskten Korunma Amaçlı Araçlar

Türev araçlar ilk olarak sözleşme tarihindeki gerçeğe uygun değerini yansıtan elde etme maliyeti üzerinden kayda alınmakta ve kayda alınmalarını izleyen dönemlerde gerçeğe uygun değer ile değerlendirilmektedir. Grup' un türev araçları ağırlıklı olarak vadeli döviz alım-satım sözleşmeleri ile yabancı para ve faiz oranı swap işlemleri oluşturmaktadır. Söz konusu türev araçlar ekonomik olarak Grup için risklere karşı etkin bir koruma sağlamakla birlikte, risk muhasebesi yönünden gerekli koşulları taşımadıkları durumlarda konsolide finansal tablolarda alım-satım amaçlı türev araçlar olarak muhasebeleştirilmekte ve bunlara ilişkin gerçeğe uygun değer değişiklikleri kar veya zarar tablosunda yansıtılmaktadır. Grup' un finansal riskten korunma muhasebesi koşullarını yerine getiren finansal riskten korunma işlemleri ise aşağıda açıklandığı şekilde muhasebeleştirilmektedir:

# ANADOLU CAM SANAYİİ A.Ş.

## 1 OCAK – 31 ARALIK 2019 HESAP DÖNEMİNE AİT KONSOLİDE FİNANSAL TABLOLARA İLİŞKİN DİPNOTLAR

(Tutarlar aksi belirtilmedikçe tablolarda bin Türk Lirası ("TL") olarak ifade edilmiştir.)

### 2. FİNANSAL TABLOLARIN SUNUMUNA İLİŞKİN ESASLAR (Devamı)

#### 2.6 Önemli Muhasebe Politikalarının Özeti (Devamı)

##### Nakit Akış Riskinden Korunma İşlemleri

Grup, türev sözleşmesi yapıldığı tarihte, kayıtlı bir varlığın veya yükümlülüğün veya belirli bir riskle ilişkisi kurulabilen ve gerçekleşmesi muhtemel olan işlemlerin nakit akışlarında belirli bir riskten kaynaklanan ve kar/zararı etkileyebilecek değişmelere karşı korunmayı sağlayan işlemleri nakit akış riskinden korunma olarak belirlemektedir. Grup, etkin olarak nitelendirilen nakit akış finansal riskten korunma işlemlerine ilişkin kazanç ve kayıplarını özkaynaklarda "Riskten Korunma Kazanç/(Kayıpları)" olarak göstermektedir. Finansal riskten korunma taahhüdün veya gelecekteki muhtemel işlemin bir varlık veya yükümlülük haline gelmesi durumunda özkaynak kalemleri arasında izlenen bu işlemlerle ilgili kazanç ya da kayıplar bu kalemlerden alınarak söz konusu varlık veya yükümlülüğün elde etme maliyetine veya defter değerine dahil edilmektedir. Aksi durumda, özkaynak kalemleri altında muhasebeleştirilmiş tutarlar, finansal riskten korunma gelecekteki muhtemel işlemin konsolide kapsamlı gelir tablosunu etkilediği dönemde konsolide kapsamlı gelir tablosuna transfer edilerek kar veya zarar olarak yansıtılır.

Gelecekte gerçekleşmesi muhtemel işlemin, gerçekleşmesi artık beklenmiyorsa, önceden özkaynaklar altında muhasebeleştirilen birikmiş kazanç ve kayıplar kar veya zarar tablosuna transfer edilir. Finansal riskten korunma aracının, yerine belgelenmiş finansal riskten korunma stratejisine uygun olarak başka bir araç tanımlanmadan veya uzatılmadan, vadesinin dolması, satılması, sona erdirilmesi veya kullanılması veya finansal riskten korunma tanımının iptal edilmesi durumunda, önceden diğer kapsamlı gelir altında muhasebeleştirilmiş kazanç ve kayıplar, kesin taahhüt veya tahmini işlem kar ve zarar tablosunu etkileyene kadar özkaynaklar altında sınıflandırılmaya devam eder.

##### Korunma Muhasebesi:

Grup, hali hazırda gerekli kriterleri karşılayan korunma muhasebesine tabi işlemlerinin TRFS 9 çerçevesinde de korunma muhasebesi kapsamında olacağını belirlemiştir. TRFS 9, bir işletmenin efektif olan korunma muhasebesi genel prensiplerinde herhangi bir değişiklik yaratmamakta olup TRFS 9'un korunma muhasebesi gerekliliklerinin Grup'un finansal tabloları üzerinde önemli bir etkisi olmamıştır.

##### Varlıklarda Değer Düşüklüğü

Grup, şerefiye dışındaki tüm maddi ve maddi olmayan duran varlıkları için, her rapor tarihinde söz konusu varlığa ilişkin değer düşüklüğü olduğuna dair herhangi bir gösterge olup olmadığını değerlendirir. Eğer böyle bir gösterge mevcutsa, o varlığın taşınmakta olan değeri, kullanım veya satış yoluyla elde edilecek olan tutarlardan yüksek olanı ifade eden net gerçekleştirilebilir değer ile karşılaştırılır. Eğer söz konusu varlığın veya o varlığın ait olduğu nakit üreten herhangi bir birimin kayıtlı değeri, kullanım veya satış yoluyla geri kazanılacak tutardan yüksekse, değer düşüklüğü meydana gelmiştir. Bu durumda oluşan değer düşüklüğü zararları konsolide kapsamlı gelir tablosunda muhasebeleştirilir.

Değer düşüklüğünün iptali nedeniyle varlığın (veya nakit üreten birimin) kayıtlı değerinde meydana gelen artış, önceki yıllarda değer düşüklüğünün konsolide finansal tablolara alınmamış olması halinde oluşacak olan defter değerini (amortisman tabi tutulduktan sonra kalan net tutar) aşmamalıdır. Değer düşüklüğünün iptali konsolide kapsamlı gelir tablosunda muhasebeleştirilir.

##### Kullanım Hakkı Varlıkları

Grup, kullanım hakkı varlıklarını finansal kiralama sözleşmesinin başladığı tarihte muhasebeleştirmektedir (örneğin, ilgili varlığın kullanım için uygun olduğu tarih itibarıyla). Kullanım hakkı varlıkları, maliyet bedelinden birikmiş amortisman ve değer düşüklüğü zararları düşülerek hesaplanır. Finansal kiralama borçlarının yeniden değerlendirilmesi durumunda bu rakam da düzeltilir.

Kullanım hakkı varlığının maliyeti aşağıdakileri içerir:

- Kira yükümlülüğünün ilk ölçüm tutarı,
- Kiralamanın fiilen başladığı tarihte veya öncesinde yapılan tüm kira ödemelerinden, alınan tüm kiralama teşviklerinin düşülmesiyle elde edilen tutar, ve
- Grup tarafından katlanılan tüm başlangıçtaki doğrudan maliyetler.

Dayanak varlığın mülkiyetinin kiralama süresi sonunda Grup'a devri makul bir şekilde kesinleşmediği sürece, Grup, kullanım hakkı varlığını, kiralamanın fiilen başladığı tarihten dayanak varlığın yararlı ömrünün sonuna kadar amortisman tabi tutmaktadır.

Kullanım hakkı varlıkları değer düşüklüğü değerlendirmesine tabidir.

# ANADOLU CAM SANAYİİ A.Ş.

## 1 OCAK – 31 ARALIK 2019 HESAP DÖNEMİNE AİT KONSOLİDE FİNANSAL TABLOLARA İLİŞKİN DİPNOTLAR

(Tutarlar aksi belirtilmedikçe tablolarda bin Türk Lirası ("TL") olarak ifade edilmiştir.)

### 2. FİNANSAL TABLOLARIN SUNUMUNA İLİŞKİN ESASLAR (Devamı)

#### 2.6 Önemli Muhasebe Politikalarının Özeti (Devamı)

##### Kira Yükümlülükleri

Grup, kira yükümlülüğünü kiralamanın fiilen başladığı tarihte ödenmemiş olan kira ödemelerinin bugünkü değeri üzerinden ölçmektedir.

Kiralamanın fiilen başladığı tarihte, kira yükümlülüğünün ölçümüne dâhil edilen kira ödemeleri, dayanak varlığın kiralama süresi boyunca kullanım hakkı için yapılacak ve kiralamanın fiilen başladığı tarihte ödenmemiş olan aşağıdaki ödemelerden oluşur:

- Sabit ödemeler,
- İlk ölçümü kiralamanın fiilen başladığı tarihte bir endeks veya oran kullanılarak yapılan, bir endeks veya orana bağlı değişken kira ödemeleri,
- Kalıntı değer taahhütleri kapsamında Grup tarafından ödenmesi beklenen tutarlar
- Grup'un satın alma opsiyonunu kullanacağından makul ölçüde emin olması durumunda bu opsiyonun kullanım fiyatı ve
- Kiralama süresinin Grup'un kiralamayı sonlandırmak için bir opsiyon kullanacağını göstermesi durumunda, kiralamanın sonlandırılmasına ilişkin ceza ödemeleri.

Bir endeks veya orana bağlı olmayan değişken kira ödemeleri, ödemeyi tetikleyen olayın veya koşulun gerçekleştiği dönemde gider olarak kaydedilmektedir.

Grup, kiralama süresinin kalan kısmı için revize edilmiş iskonto oranını, kiralamadaki zımnî faiz oranının kolaylıkla belirlenebilmesi durumunda bu oran olarak; kolaylıkla belirlenememesi durumunda ise Grup'un yeniden değerlendirmenin yapıldığı tarihteki alternatif borçlanma faiz oranı olarak belirlemektedir.

Grup, kiralamanın fiilen başladığı tarihten sonra, kira yükümlülüğünü aşağıdaki şekilde ölçer:

- Defter değerini, kira yükümlülüğündeki faizi yansıtacak şekilde artırır, ve
- Defter değerini, yapılan kira ödemelerini yansıtacak şekilde azaltır.

Buna ek olarak, kiralama süresinde bir değişiklik, özü itibarıyla sabit kira ödemelerinde bir değişiklik veya dayanak varlığı satın alma opsiyonuna ilişkin yapılan değerlendirmede bir değişiklik olması durumunda, finansal kiralama yükümlülüklerinin değeri yeniden ölçülmektedir.

##### Kısa vadeli kiralamalar ve dayanak varlığın düşük değerli olduğu kiralamalar

Grup, kısa vadeli kiralama kayıt muafiyetini, kısa vadeli makine ve teçhizat kiralama sözleşmelerine uygulamaktadır (yani, başlangıç tarihinden itibaren 12 ay veya daha kısa bir kiralama süresi olan ve bir satın alma opsiyonu olmayan varlıklar). Aynı zamanda, düşük değerli varlıkların muhasebeleştirilmesi muafiyetini, kira bedelinin düşük değerli olduğu düşünülen ofis ekipmanlarına da uygulamaktadır. Kısa vadeli kiralama sözleşmeleri ve düşük değerli varlıkların kiralama sözleşmeleri, kiralama süresi boyunca doğrusal yöntemle göre gider olarak kaydedilir.

# ANADOLU CAM SANAYİİ A.Ş.

## 1 OCAK – 31 ARALIK 2019 HESAP DÖNEMİNE AİT KONSOLİDE FİNANSAL TABLOLARA İLİŞKİN DİPNOTLAR

(Tutarlar aksi belirtilmedikçe tablolarda bin Türk Lirası ("TL") olarak ifade edilmiştir.)

### 2. FİNANSAL TABLOLARIN SUNUMUNA İLİŞKİN ESASLAR (Devamı)

#### 2.6 Önemli Muhasebe Politikalarının Özeti (Devamı)

##### Borçlanma Maliyetleri

Banka kredileri, alındıkları tarihlerde, işlem maliyetleri düşürülmüş gerçeğe uygun değerleri üzerinden kayda alınır. Müteakip dönemlerde etkin faiz oranı yöntemi kullanılarak iskonto edilmiş bedelleriyle değerlendirilir ve işlem masrafları düşüldükten sonra kalan tutar ile iskonto edilmiş maliyet değeri arasındaki fark, konsolide kapsamlı gelir tablosuna kredi dönemi süresince finansman maliyeti olarak yansıtılır (Dipnot 8 ve Dipnot 34).

Finansman faaliyetlerinin içerisinde kur farkı gelirleri yer alması durumunda, söz konusu gelirler aktifleştirilmiş bulunan toplam finansman giderlerinden indirilir.

Kullanıma ve satışa hazır hale getirilmesi önemli ölçüde zaman isteyen özellikli varlıklar söz konusu olduğunda, satın alınması, yapımı veya üretimi ile ilişki kurulabilen borçlanma maliyetleri, ilgili varlık kullanıma veya satışa hazır hale getirilene kadar varlığın maliyetine dahil edilmektedir. Diğer tüm borçlanma maliyetleri, oluştukları dönemlerde konsolide kapsamlı gelir tablosuna kaydedilmektedir.

Banka kredilerine ilişkin kur farkları, faiz giderleri ile ilişkilendirildikleri sürece aktifleştirilirler. Faiz giderleriyle birlikte aktifleştirilecek kur farkı gelir ve giderleri şirketin kendi fonksiyonel para biriminde borçlanması halinde katlanacağı borçlanma giderleri ile hâlihazırda yabancı para cinsinden borçlanma yoluyla katlandığı borçlanma giderleri arasındaki değer farkı göz önünde bulundurulur ve belirlenir.

##### İlişkili Taraflar

Bu konsolide finansal tabloların amacı doğrultusunda, ortaklar, üst düzey yönetim (genel müdürler, grup başkanları, genel müdür yardımcıları, başkan yardımcıları ve fabrika müdürleri) ve yönetim kurulu üyeleri, aileleri ve onlar tarafından kontrol edilen ve önemli etkinliğe sahip bulunan şirketler ile konsolidasyona dahil edilmeyen bağlı ortaklıklar ve iştirakler "ilişkili taraflar" olarak kabul edilmişlerdir (Dipnot 38).

##### Netleştirme/Mahsup

İçerik ve tutar itibarıyla önemlilik arz eden her türlü kalem, benzer nitelikte dahi olsa, finansal tablolarda ayrı gösterilir. Önemli olmayan tutarlar, esasları ve fonksiyonları açısından birbirine benzeyen kalemler itibarıyla toplanarak gösterilir. Varlık ve yükümlülükler, gerekli kanuni hak olması, söz konusu varlık ve yükümlülükleri net olarak değerlendirmeye niyet olması veya varlıkların elde edilmesi ile yükümlülüklerin yerine getirilmesinin eş zamanlı olduğu durumlarda net olarak gösterilirler.

##### Finansal Varlıklar

###### Sınıflandırma

Grup, finansal varlıklarını "itfa edilmiş maliyet bedelinden muhasebeleştirilen", "gerçeğe uygun değer farkı diğer kapsamlı gelir tablosuna yansıtılan" ve "gerçeğe uygun değer farkı kar veya zarara yansıtılan finansal varlıklar" olarak üç sınıfta muhasebeleştirilmektedir. Sınıflandırma, finansal varlıkların yönetimi için işletmenin kullandığı iş modeli ve finansal varlığın sözleşmeye bağlı nakit akışlarının özellikleri esas alınarak yapılmaktadır. Grup, finansal varlıklarının sınıflandırmasını satın alındıkları tarihte yapmaktadır.

Grup'un finansal varlıkların yönetiminde kullandığı iş modelinin değiştiği durumlar hariç, finansal varlıklar ilk muhasebeleştirilmelerinden sonra yeniden sınıflanmazlar; iş modeli değişikliği durumunda ise, değişikliğin akabinde takip eden raporlama döneminin ilk gününde finansal varlıklar yeniden sınıflanırlar.

# ANADOLU CAM SANAYİİ A.Ş.

## 1 OCAK – 31 ARALIK 2019 HESAP DÖNEMİNE AİT KONSOLİDE FİNANSAL TABLOLARA İLİŞKİN DİPNOTLAR

(Tutarlar aksi belirtilmedikçe tablolarda bin Türk Lirası ("TL") olarak ifade edilmiştir.)

### 2. FİNANSAL TABLOLARIN SUNUMUNA İLİŞKİN ESASLAR (Devamı)

#### 2.6 Önemli Muhasebe Politikalarının Özeti (Devamı)

##### Muhasebeleştirme ve Ölçümleme

"İtfa edilmiş maliyeti üzerinden ölçülen finansal varlıklar", sözleşmeye bağlı nakit akışlarının tahsil edilmesini amaçlayan bir iş modeli kapsamında elde tutulan ve sözleşme şartlarında belirli tarihlerde sadece anapara ve anapara bakiyesinden kaynaklanan faiz ödemelerini içeren nakit akışlarının bulunduğu, türev araç olmayan finansal varlıklardır. Grup'un itfa edilmiş maliyet bedelinden muhasebeleştirilen finansal varlıkları, "nakit ve nakit benzerleri", "ticari alacaklar", "diğer alacaklar" ve "finansal yatırımlar" kalemlerini içermektedir. İlgili varlıklar, finansal tablolara ilk kayda alımlarında gerçeğe uygun değerleri ile sonraki muhasebeleştirmelerde ise etkin faiz oranı yöntemi kullanılarak iskonto edilmiş bedelleri üzerinden ölçülmektedir. İtfa edilmiş maliyeti üzerinden ölçülen ve türev olmayan finansal varlıkların değerlemesi sonucu oluşan kazanç ve kayıplar konsolide kar veya zarar tablosunda muhasebeleştirilmektedir.

"Gerçeğe uygun değer farkı diğer kapsamlı gelire yansıtılan finansal varlıklar", sözleşmeye bağlı nakit akışlarının tahsil edilmesini ve finansal varlığın satılmasını amaçlayan bir iş modeli kapsamında elde tutulan ve sözleşme şartlarında belirli tarihlerde sadece anapara ve anapara bakiyesinden kaynaklanan faiz ödemelerini içeren nakit akışlarının bulunduğu türev araç olmayan finansal varlıklardır. İlgili finansal varlıklardan kaynaklanan kazanç veya kayıplardan, değer düşüklüğü kazanç ya da kayıpları ile kur farkı gelir veya giderleri dışında kalanlar diğer kapsamlı gelire yansıtılır.

Grup, özkaynağa dayalı finansal varlıklara yapılan yatırımlar için, gerçeğe uygun değerinde sonradan oluşan değişimlerin diğer kapsamlı gelire yansıtılması yöntemini, ilk defa finansal tablolara alma sırasında geri dönülemez bir şekilde tercih edebilir. Söz konusu tercihin yapılması durumunda, ilgili yatırımlardan elde edilen temettüleri konsolide kar veya zarar tablosunda muhasebeleştirilir.

"Gerçeğe uygun değer farkı kar veya zarara yansıtılan finansal varlıklar", itfa edilmiş maliyeti üzerinden ölçülen ve gerçeğe uygun değer farkı diğer kapsamlı gelire yansıtılan finansal varlıklar dışında kalan finansal varlıklardan oluşmaktadır. Söz konusu varlıkların değerlemesi sonucu oluşan kazanç ve kayıplar konsolide gelir tablosunda muhasebeleştirilmektedir.

##### Finansal Tablo Dışı Bırakma

Grup, finansal varlıklarla ilgili sözleşme uyarınca meydana gelen nakit akışları ile ilgili hakları sona erdiğinde veya ilgili haklarını, bu finansal varlık ile ilgili bütün risk ve getirilerinin sahipliğini bir alım satım işlemiyle devrettiğinde söz konusu finansal varlığı kayıtlarından çıkarır. Grup tarafından devredilen finansal varlıkların yaratılan veya elde tutulan her türlü hak, ayrı bir varlık veya yükümlülük olarak muhasebeleştirilir.

##### Değer Düşüklüğü

Finansal varlıklar ve sözleşme varlıkları değer düşüklüğü "Beklenen Kredi Zararı" (BKZ) modeli ile hesaplanmaktadır. Değer düşüklüğü modeli, itfa edilmiş maliyet finansal varlıklara ve sözleşme varlıklarına uygulanmaktadır.

Zarar karşılıkları aşağıdaki bazda ölçülmüştür;

- 12 aylık BKZ'ler: raporlama tarihinden sonraki 12 ay içinde olası temerrüt olaylarından kaynaklanan BKZ'lerdir.
- Ömür boyu BKZ'ler: bir finansal aracın beklenen ömrü boyunca muhtemel bütün temerrüt olaylarından kaynaklanan BKZ'lerdir.

Ömür boyu BKZ ölçümü, raporlama tarihinde bir finansal varlık ile ilgili kredi riskinin ilk muhasebeleştirme anından sonra önemli ölçüde artması halinde uygulanır. İlgili artışın yaşanmadığı diğer her türlü durumda 12 aylık BKZ hesaplaması uygulanmıştır.

Grup, finansal varlığın kredi riskinin raporlama tarihinde düşük bir kredi riskine sahip olması durumunda, finansal varlığın kredi riskinin önemli ölçüde artmadığını tespit edebilir. Bununla birlikte, ömür boyu BKZ ölçümü (basitleştirilmiş yaklaşım), önemli bir finansman unsuru olmaksızın ticari alacaklar ve sözleşme varlıkları için daima geçerlidir.



# ANADOLU CAM SANAYİİ A.Ş.

## 1 OCAK – 31 ARALIK 2019 HESAP DÖNEMİNE AİT KONSOLİDE FİNANSAL TABLOLARA İLİŞKİN DİPNOTLAR

(Tutarlar aksi belirtilmedikçe tablolarda bin Türk Lirası ("TL") olarak ifade edilmiştir.)

### 2. FİNANSAL TABLOLARIN SUNUMUNA İLİŞKİN ESASLAR (Devamı)

#### 2.6 Önemli Muhasebe Politikalarının Özeti (Devamı)

##### Ticari Alacaklar

Alıcıya ürün veya hizmet sağlanması sonucunda oluşan ticari alacaklar orijinal fatura değerinden kayda alınan alacakların izleyen dönemlerde elde edilecek tutarlarının etkin faiz yöntemi ile itfa edilmiş değerinden muhasebeleştirilirler. Belirlenmiş faiz oranı olmayan kısa vadeli alacaklar, orijinal etkin faiz oranının etkisinin çok büyük olmaması durumunda, fatura tutarından gösterilmiştir.

Finansal tablolarda itfa edilmiş maliyet bedelinden muhasebeleştirilen ve önemli bir finansman bileşeni içermeyen (1 yıldan kısa vadeli olan) ticari alacakların değer düşüklüğü hesaplamaları kapsamında "basitleştirilmiş yaklaşımı" uygulanmaktadır. Söz konusu yaklaşım ile, ticari alacakların belirli sebeplerle değer düşüklüğüne uğramadığı durumlarda (gerçekleşmiş değer düşüklüğü zararları haricinde), ticari alacaklara ilişkin zarar karşılıkları "ömür boyu beklenen kredi zararlarına" eşit bir tutardan ölçülmektedir.

Değer düşüklüğü karşılığı ayrılmasını takiben, değer düşüklüğüne uğrayan alacak tutarının tamamının veya bir kısmının tahsil edilmesi durumunda, tahsil edilen tutar ayrılan değer düşüklüğü karşılığından düşülerek esas faaliyetlerden diğer gelirlere kaydedilir (Dipnot 10 ve Dipnot 32).

Ticari işlemlere ilişkin vade farkı gelirleri/giderleri ile kur farkı kar/zararları, konsolide kar veya zarar tablosunda "Esas Faaliyetlerden Diğer Gelirler/Giderler" hesabı içerisinde muhasebeleştirilirler (Dipnot 10 ve Dipnot 32).

Grup, fatura alacaklarının bir kısmını faktoring yoluyla tahsil etmektedir. Faktoring işlemine konu olan alacaklardan, Faktoring şirketinin tahsilat riskini üstlendiği tutarlar ilgili alacak hesaplarından düşülmektedir. Grup'un tahsilat riskinin devam ettiği tutarlar ise konsolide finansal tablolarda taşınmaya devam etmekte, bu alacaklar karşılığında faktoring şirketinden alınan avans, konsolide finansal tablolarda "Borçlanmalar" hesabı altında faktoring işlemlerinden borçlar olarak gösterilmektedir.

##### Nakit ve Nakit Benzerleri

Nakit ve nakit benzeri kalemler, eldeki nakit, vadesiz mevduat ve vadeleri 3 ay veya 3 aydan daha az olan, nakde kolayca çevrilebilen ve önemli tutarda değer değişikliği riskini taşımayan yüksek likiditeye sahip diğer kısa vadeli yatırımlardır (Dipnot 6). Vadesi 3 aydan uzun 1 yıldan kısa olan banka mevduatları kısa vadeli finansal yatırımlar altında sınıflandırılır (Dipnot 7).

##### Finansal Yükümlülükler

Finansal yükümlülükler, ilk muhasebeleştirilmesi sırasında gerçeğe uygun değerinden ölçülür. İlgili finansal yükümlülüğün yüklenimi ile doğrudan ilişkilendirilebilen işlem maliyetleri de söz konusu gerçeğe uygun değere ilave edilir.

Finansal yükümlülükler özkaynağa dayalı finansal araçlar ve diğer finansal yükümlülükler olarak sınıflandırılır.

##### Özkaynağa Dayalı Finansal Araçlar

Ana ortaklık dışı paylara verilen satın alma opsiyonları ile ilgili finansal yükümlülükler söz konusu opsiyonun itfa planına uygun olarak indirgenmiş değeri üzerinden finansal tablolara yansıtılmıştır. Finansal yükümlülüğün indirgenmiş tutarının opsiyona konu olan finansal varlığın gerçeğe uygun değerine yaklaştığı kabul edilmektedir.

##### Diğer Finansal Yükümlülükler

Diğer finansal yükümlülükler sonraki dönemlerde etkin faiz metodu kullanılarak itfa edilmiş maliyetlerinden muhasebeleştirilir (Dipnot 9).

Etkin faiz yöntemi; finansal yükümlülüğün itfa edilmiş maliyetlerinin hesaplanması ve ilgili faiz giderinin ilişkili olduğu döneme dağıtılması yöntemidir. Etkin faiz oranı; finansal aracın beklenen ömrü boyunca veya uygun olması durumunda daha kısa bir zaman dilimi süresince gelecekte yapılacak tahmini nakit ödemelerini tam olarak ilgili finansal yükümlülüğün net bugünkü değerine indirgeyen orandır.

# ANADOLU CAM SANAYİİ A.Ş.

## 1 OCAK – 31 ARALIK 2019 HESAP DÖNEMİNE AİT KONSOLİDE FİNANSAL TABLOLARA İLİŞKİN DİPNOTLAR

(Tutarlar aksi belirtilmedikçe tablolarda bin Türk Lirası ("TL") olarak ifade edilmiştir.)

### 2. FİNANSAL TABLOLARIN SUNUMUNA İLİŞKİN ESASLAR (Devamı)

#### 2.6 Önemli Muhasebe Politikalarının Özeti (Devamı)

##### Ticari Borçlar

Ticari borçlar, olağan faaliyetler içerisinde tedarikçilerden sağlanan mal ve hizmetlere ilişkin yapılması gereken ödemeleri ifade etmektedir. Ticari borçlar, ilk olarak gerçeğe uygun değerinden ve müteakip dönemlerde etkin faiz yöntemiyle hesaplanan itfa edilmiş maliyetinden ölçülmüştür (Dipnot 10).

##### İşletme Birleşmeleri ve Şerefiye

İşletme birleşmeleri, ayrı tüzel kişiliklerin veya işletmelerin raporlama yapan tek bir işletme şeklinde birleşmesi olarak değerlendirilmektedir. İşletme birleşmeleri, TFRS 3 kapsamında, satın alma yöntemine göre muhasebeleştirilir (Dipnot 3).

İktisap maliyeti, alım tarihinde verilen varlıkların gerçeğe uygun değeri, çıkarılan sermaye araçları, değişimin yapıldığı tarihte varsayılan veya katlanılan yükümlülükler ve buna ilave iktisapla ilişkilendirilebilecek maliyetleri içerir. İşletme birleşmesi sözleşmesi gelecekte ortaya çıkacak olaylara bağlı olarak maliyetin düzeltilmebileceğini öngören hükümler içerirse; bu düzeltmenin muhtemel olması ve değerinin tespit edilebilmesi durumunda, edinen işletme birleşme tarihinde birleşme maliyetine bu düzeltmeleri dahil eder. Alıma ilişkin maliyetler oluştuğu dönemde giderleştirilir. Bağlı ortaklık alımı, iştirak edinimi ve iş ortaklıklarının kurulmasından ortaya çıkan şerefiye ödenen bedelin Grup'un edinilen işletmedeki net tanımlanabilir varlık, yükümlülük ve koşullu yükümlülüklerin gerçeğe uygun değerinin oranı ve edinilen işletmedeki kontrol gücü olmayan payı tutarını aşan kısmıdır.

Değer düşüklüğü testi için şerefiye, nakit üreten birimlere dağıtılır. Dağıtım, şerefiyenin olduğu işletme birleşmesinden fayda sağlaması beklenen nakit üreten birimlere veya nakit üreten birim gruplarına yapılır. Şerefiyenin dağıtıldığı her bir birim veya birim grubu işletme içi yönetsel amaçlarla, şerefiyenin izlendiği işletmenin en küçük varlık grubudur. Şerefiye faaliyet bölümleri bazında takip edilir. Şerefiyedeki değer düşüklüğü gözden geçirmeleri yılda bir kez veya olay veya şartlardaki değişikliklerin değer düşüklüğü ihtimalini işaret ettiği durumlarda daha sık yapılmaktadır. Şerefiyenin defter değeri kullanım değeri ve satış maliyetleri düşülmüş gerçeğe uygun değerinin büyük olanı geri kazanılabilir değer ile karşılaştırılır. Herhangi bir değer düşüklüğü durumunda zarar derhal muhasebeleştirilir ve takip eden dönemde geri çevrilmez.

Grup tarafından kontrol edilen işletmeler arasında gerçekleşen yasal birleşmeler TFRS 3 kapsamında değerlendirilmemektedir. Dolayısıyla, bu tür birleşmelerde şerefiye hesaplanmamaktadır. Ayrıca, yasal birleşmelerde taraflar arasında ortaya çıkan işlemler konsolide finansal tabloların hazırlanması esnasında düzeltme işlemlerine tabi tutulur.

Aşamalı olarak gerçekleşen bir işletme birleşmesinde Grup, satın alınan işletmede önceden sahip olduğu özkaynak payını gerçeğe uygun değere getirmek için satın alım tarihinde (yani Grup'un kontrolü ele aldığı tarihte) yeniden ölçülür ve varsa, ortaya çıkan kazanç/zarar kar/zarar içinde muhasebeleştirilir. Satın alım tarihi öncesinde diğer kapsamlı gelir içinde muhasebeleştirilen satın alınan işletmenin payından kaynaklanan tutarlar, söz konusu payların elden çıkarıldığı varsayımı altında dönem kar veya zararına veya geçmiş yıllar kar zararlarına aktarılır.

##### Kur Değişiminin Etkileri

Grup'un her işletmesinin kendi finansal tabloları faaliyette buldukları temel ekonomik çevrede geçerli olan para birimi (fonksiyonel para birimi) ile sunulmuştur. Her işletmenin finansal durumu ve faaliyet sonuçları, Şirket'in fonksiyonel para birimi olan ve konsolide finansal tablolar için sunum para birimi olan Türk Lirası ("TL") cinsinden ifade edilmiştir.

Her bir işletmenin finansal tablolarının hazırlanması sırasında, yabancı para cinsinden (TL dışındaki para birimleri ya da ilgili işletmenin fonksiyonel para birimi dışındaki para birimleri) gerçekleşen işlemler, işlem tarihindeki kurlar esas alınmak suretiyle kaydedilmektedir. Finansal durum tablosunda yer alan dövizde endeksli parasal varlık ve yükümlülükler rapor tarihinde geçerli olan kurlar kullanılarak TL'ye çevrilmiştir.

Gerçeğe uygun değeri ile izlenmekte olan parasal olmayan kalemlerden yabancı para cinsinden kaydedilmiş olanlar, gerçeğe uygun değer belirlendiği tarihteki kurlar esas alınmak suretiyle TL'ye çevrilmiştir. Tarihi maliyet cinsinden ölçülen yabancı para birimindeki parasal olmayan kalemler yeniden çevrilmeye tabi tutulmazlar.

# ANADOLU CAM SANAYİİ A.Ş.

## 1 OCAK – 31 ARALIK 2019 HESAP DÖNEMİNE AİT KONSOLİDE FİNANSAL TABLOLARA İLİŞKİN DİPNOTLAR

(Tutarlar aksi belirtilmedikçe tablolarda bin Türk Lirası ("TL") olarak ifade edilmiştir.)

### 2. FİNANSAL TABLOLARIN SUNUMUNA İLİŞKİN ESASLAR (Devamı)

#### 2.6 Önemli Muhasebe Politikalarının Özeti (Devamı)

##### Kur Değişiminin Etkileri (devamı)

Grup'un yabancı faaliyetlerindeki varlık ve yükümlülükler, konsolide finansal tablolarda rapor tarihinde geçerli olan kurlar kullanılarak TL cinsinden ifade edilir. Gelir ve gider kalemleri, işlemlerin gerçekleştiği tarihteki kurların kullanılması gereken dönem içerisindeki döviz kurlarında önemli bir dalgalanma olmadığı takdirde (önemli dalgalanma olması halinde, işlem tarihindeki kurlar kullanılır), dönem içerisindeki ortalama kurlar kullanılarak çevrilir. Oluşan kur farkı özkaynak olarak sınıflandırılır ve Grup'un yabancı para çevrim farkları fonuna transfer edilir. Söz konusu çevrim farklılıkları yabancı faaliyetin elden çıkarıldığı dönemde kar veya zarar tablosuna kaydedilir.

Yurtdışında faaliyet satın alımından kaynaklanan şerefiye ve gerçeğe uygun değer düzeltmeleri, yurtdışındaki faaliyetin varlık ve yükümlülüğü olarak ele alınır ve dönem sonu kuru kullanılarak çevrilir.

##### Pay Başına Kazanç

Konsolide kar veya zarar tablosunda belirtilen pay başına kazanç, ana ortaklık payına düşen konsolide net karın ilgili yıl içinde mevcut hisselerin ağırlıklı ortalama adedine bölünmesi ile tespit edilir.

Türkiye'deki şirketler mevcut hissedarlara birikmiş karlardan ve özkaynak enflasyon düzeltmesi farkları hesabından hisseleri oranında hisse dağıtarak ("bedelsiz hisseler") sermayelerini arttırabilir. Hisse başına kazanç hesaplanırken, bu bedelsiz hisse ihracı çıkarılmış hisseler olarak sayılır. Dolayısıyla pay başına kazanç hesaplamasında kullanılan ağırlıklı hisse adedi ortalaması, çıkarılan bedelsiz hisselerin geriye dönük olarak dikkate alınması suretiyle elde edilir (Dipnot 37).

##### Raporlama Tarihinden Sonraki Olaylar

Grup, rapor tarihinden sonra düzeltme gerektiren olayların ortaya çıkması durumunda, konsolide finansal tablolara alınan tutarları bu yeni duruma uygun şekilde düzeltir. Raporlama tarihinden sonra ortaya çıkan düzeltme gerektirmeyen hususlar, finansal tablo kullanıcılarının ekonomik kararlarını etkileyen hususlar olmaları halinde konsolide finansal tablo dipnotlarında açıklanır.

##### Karşılıklar, Koşullu Varlık ve Yükümlülükler

Geçmiş olaylardan kaynaklanan mevcut bir yükümlülüğün bulunması, yükümlülüğün yerine getirilmesinin muhtemel olması ve söz konusu yükümlülük tutarının güvenilir bir şekilde tahmin edilebilir olması durumunda finansal tablolarda karşılık ayrılır.

Karşılık olarak ayrılan tutar, yükümlülüğe ilişkin risk ve belirsizlikler göz önünde bulundurularak, rapor tarihi itibarıyla yükümlülüğün yerine getirilmesi için yapılacak harcamanın tahmin edilmesi yoluyla hesaplanır.

Paranın zaman değeri etkisinin önemli olduğu durumlarda, karşılık tutarı, yükümlülüğün yerine getirilmesi için gerekli olması beklenen giderlerin bugünkü değeri olarak belirlenir. Karşılıkların bugünkü değerlerine indirgenmesinde kullanılacak iskonto oranının belirlenmesinde, ilgili piyasalarda oluşan faiz oranı ile söz konusu yükümlülükle ilgili risk dikkate alınır. Söz konusu iskonto oranı vergi öncesi olarak belirlenir ve gelecekteki nakit akışlarının tahmini ile ilgili riski içermez. Karşılığın ödenmesi için gerekli olan ekonomik faydanın bir kısmı ya da tamamının üçüncü taraflarca karşılanmasının beklendiği durumlarda, tahsil edilecek tutar, ilgili tutarın tahsil edilmesinin hemen hemen kesin olması ve güvenilir bir şekilde ölçülmesi halinde varlık olarak muhasebeleştirilir (Dipnot 23).

##### Finansal Bilgilerin Bölümlere Göre Raporlanması

Grup'un, Yönetim tarafından performanslarını değerlendirme ve kaynak dağılımına karar vermek için kullandığı faaliyet bölümleri bulunmamaktadır. Yönetim, coğrafi olarak performansı Türkiye, Rusya, Ukrayna, Gürcistan ve Hollanda bölgelerine göre değerlendirmektedir. Grup Yönetimi, bölgelerin performansını değerlendirirken TFRS' ye göre hazırlanan finansal tablo faaliyet sonuçlarının incelenmesini yöntem olarak belirlemiştir (Dipnot 5).

Bölümlere göre raporlama, Grup'un faaliyetlere ilişkin karar almaya yetkili merciine yapılan raporlamayla yeknesaklığı sağlayacak biçimde düzenlenmiştir. Grup'un faaliyetlere ilişkin karar almaya yetkili merci, bölgelere tahsis edilecek kaynaklara ilişkin kararların alınmasından ve bölgelerin performansının değerlendirilmesinden sorumludur.

# ANADOLU CAM SANAYİİ A.Ş.

## 1 OCAK – 31 ARALIK 2019 HESAP DÖNEMİNE AİT KONSOLİDE FİNANSAL TABLOLARA İLİŞKİN DİPNOTLAR

(Tutarlar aksi belirtilmedikçe tablolarda bin Türk Lirası ("TL") olarak ifade edilmiştir.)

### 2. FİNANSAL TABLOLARIN SUNUMUNA İLİŞKİN ESASLAR (Devamı)

#### 2.6 Önemli Muhasebe Politikalarının Özeti (Devamı)

##### Finansal Bilgilerin Bölümlere Göre Raporlanması (devamı)

Bir faaliyet bölümünün, raporlanabilir bölüm olarak belirlenebilmesi için, işletme dışı müşterilere yapılan satışlar ve bölümler arası satışlar veya transferler de dahil olmak üzere, hasılatının, işletme içi ve dışı tüm faaliyet bölümlerinin toplam hasılatının %10'unu veya daha fazlasını oluşturması, raporlanan kâr veya zararının %10'u veya daha fazlası olması veya varlıklarının, tüm faaliyet bölümlerinin toplam varlıklarının %10'u veya daha fazlası olması gerekmektedir.

Yönetimin bölüme ilişkin bilgilerin finansal tablo kullanıcıları için faydalı olacağına inanması durumunda, yukarıdaki sayısal alt sınırlardan herhangi birini karşılamayan faaliyet bölümleri de raporlanabilir bölümler olarak değerlendirilebilir ve bunlara ilişkin bilgiler ayrı olarak açıklanabilir.

##### Devlet Teşvik ve Yardımları

Devlet bağışları, bağışların alınacağına ve Grup'un uymakla yükümlü olduğu şartları karşıladığına dair makul bir güvence olduğunda gerçeğe uygun değerleri üzerinden kayda alınır (Dipnot 22).

Maliyetlere ilişkin devlet bağışları, karşılayacakları maliyetlerle eşleştikleri ilgili dönemler boyunca tutarlı bir şekilde gelir olarak muhasebeleştirilir.

Maddi duran varlıklara ilişkin devlet bağışları, ertelenmiş devlet bağışları olarak cari olmayan borçlar altında sınıflandırılır ve faydalı ömürleri üzerinden doğrusal amortisman uygulanarak kar veya zarar tablosuna gelir kaydedilir.

##### Dönem Vergi Gideri ve Ertelenen Vergi

Vergi gideri, cari dönem vergi giderini ve ertelenmiş vergi giderini kapsar. Vergi, doğrudan özkaynaklar altında muhasebeleştirilen bir işlemle ilgili olmaması koşuluyla, kar veya zarar tablosuna dahil edilir (Dipnot 36). Aksi takdirde vergi de ilgili işlemle birlikte özkaynaklar altında muhasebeleştirilir.

Dönem vergi gideri, rapor tarihi itibarıyla Grup'un bağlı ortaklıklarının ve özkaynak yöntemiyle değerlendirilen yatırımlarının faaliyet gösterdiği ülkelerde yürürlükte olan vergi kanunları dikkate alınarak hesaplanır.

Ertelenmiş vergi, yükümlülük yöntemi kullanılarak, varlık ve yükümlülüklerin konsolide finansal tablolarda yer alan değerleri ile vergi değerleri arasındaki geçici farklar üzerinden hesaplanır. Bununla birlikte, işletme birleşmeleri dışında, hem ticari hem de mali karı veya zararı etkilemeyen varlık ve yükümlülüklerin ilk defa finansal tablolara alınması durumunda ertelenmiş vergi varlığı veya yükümlülüğü finansal tablolara alınmaz.

Ertelenmiş vergi varlık ve yükümlülükleri, yürürlükte olan veya rapor tarihi itibarıyla yürürlüğe giren vergi oranları ve vergi mevzuatı dikkate alınarak, vergi varlığının gerçekleşeceği veya yükümlülüğünün ifa edileceği dönemde uygulanması beklenen vergi oranları üzerinden hesaplanır.

Başlıca geçici farklar, maddi duran varlıkların kayıtlı değerleri ile vergi değerleri arasındaki farktan, hâlihazırda vergiden indirilemeyen/vergiye tabi gider karşılıklarından ve kullanılmayan vergi indirim ve istisnalarından doğmaktadır.

Ertelenen vergi yükümlülüğü vergilendirilebilir geçici farkların tümü için hesaplanırken, indirilebilir geçici farklardan oluşan ertelenen vergi varlıkları, gelecekte vergiye tabi kar elde etmek suretiyle bu farklardan yararlanmanın kuvvetle muhtemel olması şartıyla hesaplanmaktadır.

Aynı ülkenin vergi mevzuatına tabi olmak şartıyla ve cari vergi varlıklarının cari vergi yükümlülüklerinden mahsup edilmesi konusunda yasal olarak uygulanabilir bir hakkın bulunması durumunda ertelenen vergi varlıkları ve yükümlülükleri karşılıklı olarak birbirinden mahsup edilir.

# ANADOLU CAM SANAYİİ A.Ş.

## 1 OCAK – 31 ARALIK 2019 HESAP DÖNEMİNE AİT KONSOLİDE FİNANSAL TABLOLARA İLİŞKİN DİPNOTLAR

(Tutarlar aksi belirtilmedikçe tablolarda bin Türk Lirası ("TL") olarak ifade edilmiştir.)

### 2. FİNANSAL TABLOLARIN SUNUMUNA İLİŞKİN ESASLAR (Devamı)

#### 2.6 Önemli Muhasebe Politikalarının Özeti (Devamı)

##### Çalışanlara Sağlanan Faydalar

Kıdem tazminatı karşılığı, Grup'un Türk İş Kanunu ve bağlı ortaklıkların faaliyet gösterdikleri ülkelerde geçerli olan kanunlar uyarınca personelin emekliye ayrılmasından doğacak gelecekteki olası yükümlülüklerinin tahmini toplam karşılığının bugünkü değerini ifade eder.

Türkiye'de geçerli olan çalışma hayatını düzenleyen yasalar ve Türk İş Kanunu uyarınca, Grup, en az bir yıllık hizmetini tamamlayan kendi isteği ile işten ayrılması veya uygunsuz davranışlar sonucu iş akdinin feshedilmesi dışında kalan sebepler yüzünden işten çıkarılan, vefat eden veya emekliye ayrılan her personeline toplu olarak kıdem tazminatı ödemekle yükümlüdür. Tanımlanmış sosyal yardım yükümlülüğünün bugünkü değeri ile ilgili ayrılan karşılık öngörülen yükümlülük yöntemi kullanılarak hesaplanır. Tüm aktüeryal karlar ve zararlar konsolide diğer kapsamlı gelir tablosunda muhasebeleştirilir (Dipnot 25).

Kullanılmamış izin haklarından doğan yükümlülükler, hak kazanıldıkları dönemlerde tahakkuk edilir.

##### Nakit Akış Tablosu

Grup, net varlıklarındaki değişimleri, finansal yapısını ve nakit akışlarının tutar ve zamanlamasında değişen şartlara göre yönlendirme yeteneği hakkında finansal tablo kullanıcılarına bilgi vermek üzere, diğer finansal tabloların ayrılmaz bir parçası olarak nakit akış tablosu düzenlemektedir. Döneme ilişkin nakit akışları işletme, yatırım ve finansman faaliyetleri olarak sınıflandırılmaktadır.

İşletme faaliyetlerden kaynaklanan nakit akışları, Grup'un faaliyetlerinden kaynaklanan nakit akışlarını gösterir. Grup, işletme faaliyetlerinden elde edilen nakit giriş ve çıkışları (net) dolaylı yöntemle finansal tablolarda sunmayı tercih etmiştir.

Yatırım faaliyetleriyle ilgili nakit akışları, Grup'un yatırım faaliyetlerinde (sabit yatırımlar ve finansal yatırımlar) kullandığı ve elde ettiği nakit akışlarını gösterir.

Finansman faaliyetlerine ilişkin nakit akışları, Grup'un finansman faaliyetlerinde kullandığı kaynakları ve bu kaynakların geri ödemelerini gösterir.

#### 2.7 Önemli Muhasebe Değerlendirme, Tahmin ve Varsayımları

Konsolide finansal tabloların hazırlanması, rapor tarihi itibarıyla raporlanan varlık ve yükümlülüklerin tutarlarını, şarta bağlı varlık ve yükümlülüklerin açıklanmasını ve hesap dönemi boyunca raporlanan gelir ve giderlerin tutarlarını etkileyebilecek tahmin ve varsayımların kullanılmasını gerektirmektedir. Muhasebe değerlendirme, tahmin ve varsayımları, geçmiş tecrübe, diğer faktörler ile o günün koşullarıyla gelecekteki olaylar hakkında makul beklentiler dikkate alınarak sürekli olarak değerlendirilir. Bu tahmin ve varsayımlar, yönetimlerin mevcut olaylar ve işlemlere ilişkin en iyi bilgilerine dayanmasına rağmen, fiili sonuçlar, varsayımlardan farklılık gösterebilir. Gelecek finansal raporlama döneminde, varlık ve yükümlülüklerin kayıtlı değerinde önemli düzeltmelere neden olabilecek tahmin ve varsayımlar aşağıda belirtilmiştir:

Grup vergiye esas finansal tabloları ile Türkiye Muhasebe Standartları'na göre hazırlanmış finansal tabloları arasındaki farklılıklardan kaynaklanan geçici zamanlama farkları için ertelenmiş vergi varlığı ve yükümlülüğü muhasebeleştirilmektedir. Grup şirketlerinin gelecekte oluşacak karlardan indirilebilecek kullanılmamış mali zararlar ve diğer indirilebilir geçici farklardan oluşan ertelenmiş vergi varlıkları bulunmaktadır. Ertelenmiş vergi varlıklarının kısmen ya da tamamen geri kazanılabilir tutarı mevcut koşullar altında tahmin edilmiştir. Değerlendirme sırasında, gelecekteki kar projeksiyonları, cari dönemlerde oluşan zararlar, kullanılmamış zararların ve diğer vergi varlıklarının son kullanılabilmesi tarihleri ve gerektiğinde kullanılacak vergi planlama stratejileri göz önünde bulundurulmuştur.

Yapılan değerlendirme neticesinde, 31 Aralık 2019 tarihi itibarıyla vergi indirimlerinden kaynaklanan geçici farklar üzerinden öngörülebilen ve vergi kanunları çerçevesinde vergi indirim hakkının devam edebileceği süre içerisinde yararlanılabileceği sonucuna varılan vergiden mahsup edilecek geçmiş yıl mali zararları üzerinden 141.372 bin TL (31 Aralık 2018: 126.502 bin TL) tutarında ve 5520 sayılı Kurumlar Vergisi Kanununun 32/A maddesi çerçevesinde, indirimli kurumlar vergisinden kaynaklanan geçici farklar üzerinden öngörülebilen ve vergi kanunları çerçevesinde indirimli kurumlar vergisi hakkının devam edebileceği süre içerisinde yararlanılabileceği sonucuna varılan indirimli kurumlar vergisi üzerinden 409.709 bin TL (31 Aralık 2018: 236.206 bin TL) ertelenmiş vergi varlığı muhasebeleştirilmiştir (Dipnot 36).



# ANADOLU CAM SANAYİİ A.Ş.

## 1 OCAK – 31 ARALIK 2019 HESAP DÖNEMİNE AİT KONSOLİDE FİNANSAL TABLOLARA İLİŞKİN DİPNOTLAR

(Tutarlar aksi belirtilmedikçe tablolarda bin Türk Lirası ("TL") olarak ifade edilmiştir.)

### 2. FİNANSAL TABLOLARIN SUNUMUNA İLİŞKİN ESASLAR (Devamı)

#### 2.7 Önemli Muhasebe Değerlendirme, Tahmin ve Varsayımları (devamı)

Grup, Türkiye Muhasebe Standartları (TMS) 16 kapsamında "yeniden değerlendirme modeli" ile değerlendirdiği gayrimenkulleri (arsa, arazi ve binaları), 30 Eylül 2018 tarihindeki değerlerini dikkate alarak, yeniden değerlemiş olup, değerlendirme sonuçlarının finalize olması 30 Eylül 2018 dönemi faaliyet sonuçlarının kamuya açıklandıktan sonra kesinleşmesi nedeniyle etkilerini 31 Aralık 2018 tarihli finansal tablolara yansıtmıştır.

Grup, arsa ve binalarını TMS 16 yeniden değerlendirme modeli kapsamında finansal tablolarında rayiç değeri üzerinden değerlemektedir. 31 Aralık 2018 tarihli finansal tablolardaki rayiç değerler söz konusu gayrimenkuller hakkında yeterli bilgi ve mesleki birikime sahip bağımsız değerlendirme şirketleri tarafından hazırlanan ekspertiz raporlarına dayanmaktadır.

Makul değer hesaplamalarında en etkin ve verimli kullanım değerlendirmesi yapılarak hâlihazırdaki kullanım amaçları en etkin ve verimli kullanım olarak saptanmış olup, arsa ve araziler için emsal karşılaştırma yöntemi aksi durumsa ise maliyet yaklaşımı yöntemi kullanılmıştır. Emsal karşılaştırma yönteminde mevcut pazar bilgilerinden faydalanılmış, bölgede yakın dönemde pazara çıkarılmış benzer gayrimenkuller dikkate alınarak, pazar değerini etkileyebilecek kriterler çerçevesinde fiyat ayarlaması yapılmış ve rapora konu arsalar için ortalama m<sup>2</sup> satış değeri belirlenmiştir. Bulunan emsaller, konum, büyüklük, imar durumu, fiziksel özellikleri gibi kriterler dahilinde karşılaştırılmış, emlak pazarının güncel değerlendirilmesi için emlak pazarlama firmaları ile görüşülmüş, ayrıca bağımsız profesyonel değerlendirme şirketinin mevcut bilgilerinden faydalanılmıştır.

Maliyet yaklaşımı yönteminde ise arsa üzerindeki yatırım maliyetlerinin amortize edildikten (herhangi bir çıkar veya kazanç varsa eklendikten sonra, yıpranma payının çıkartılması) sonra arsa değerine eklenmesi ile gayrimenkulün değeri belirlenmiştir. Maliyet yaklaşımı yönteminde ele alınan bileşenlerden arsa değerinin hesaplanmasında da yukarıda açıklanan emsal karşılaştırma yöntemi kullanılmıştır. Alım/ satım işlemlerinin gerçekleşmesi esnasında oluşabilecek değerler, bu değerlerden farklılık gösterebilir.

Emsal karşılaştırma ve maliyet yaklaşımı yöntemi ile tespit edilen değerler, finansal tablolara ilk yansıtıldığı tarih ve ilgili dönem sonları itibarıyla, TMS 36 "Varlıklarda Değer Düşüklüğü" standardındaki hükümlere göre, değer düşüklüğü göstergelerinin olup olmadığı değerlendirilmiş ve değer düşüklükleri dönem kar veya zarar tablosu ile ilişkilendirilmiştir. İlgili varlıkların başlangıçtaki defter değerleri yeniden değerlendirilmiş tutarlarına getirilmiş ve oluşan ilave değer artışı özkaynaklar yeniden değerlendirme fonuna ertelenmiş vergi etkisi netleştirilerek kaydedilmiştir.

1 Ocak - 31 Aralık 2018 dönemi için, bağımsız değerlendirme kuruluşu tarafından tespit edilen gerçeğe uygun değerler %1 daha düşük /yüksek olsaydı, dönem toplam kapsamlı geliri 12.036 bin TL daha düşük/yüksek olacaktı.

Kullanım amaçlı gayrimenkuller üzerinden hesaplanan değer artışları özkaynaklarda "Yeniden Değerleme ve Ölçüm Kazanç/Kayıpları" hesabında, değer düşüklükleri ise; öncelikle varsa daha evvel özkaynaklarda muhasebeleştirilmiş "Yeniden Değerleme ve Ölçüm Kazanç/Kayıpları" hesabında mahsup edilir, mahsup edilemeyen değer düşüklüğü fazlası ise; kar veya zarar tablosunda "Yatırım Faaliyetlerinden Giderler (-)" hesabında muhasebeleştirilmiştir.

Grup, TMS 40 "Yatırım Amaçlı Gayrimenkuller" muhasebe standardı kapsamında muhasebeleştiği gayrimenkulleri de yeniden değerlemiş ve oluşan değer artışlarını kar veya zarar tablosunda yatırım faaliyetlerinden gelirler hesabında, değer azalışlarını da özkaynaklar içerisinde yer alan maddi duran varlık yeniden değerlendirme artışında biriken tutardan düşerek muhasebeleşmiştir (Dipnot 28 ve 33). Yatırım amaçlı gayrimenkullerin ileriki dönemlerde satılarak likit hale getirilmesinin muhtemel olması ve yürürlükte bulunan Kurumlar Vergisi Kanunu ("KVK") 5/1-e maddesi gereğince satış kararının vergiden istisna edilmesi durumu göz önünde bulundurularak kar zarara yansıtılan tutar üzerinden ertelenmiş vergi pasifi hesaplanmış ve dönem ertelenmiş vergi giderlerinde muhasebeleştirilmiştir (Dipnot 36).

### 3. İŞLETME BİRLEŞMELERİ

1 Ocak – 31 Aralık 2019 döneminde TFRS-3 "İşletme Birleşmeleri" standardı kapsamında işletme birleşmesi olmamıştır (2018: Bulunmamaktadır).

### 4. DİĞER İŞLETMELERDEKİ PAYLAR

Grup'un, bağlı ortaklıkları ve iştirakinin ünvanı, faaliyet konusu, kayıtlı olduğu ülke ve sahiplik oranına ilişkin bilgiler Dipnot 1'de açıklanmıştır. Ayrıca iştirakine ilişkin finansal bilgiler Dipnot 16'da açıklanmıştır.

# ANADOLU CAM SANAYİİ A.Ş.

## 1 OCAK – 31 ARALIK 2019 HESAP DÖNEMİNE AİT KONSOLİDE FİNANSAL TABLOLARA İLİŞKİN DİPNOTLAR

(Tutarlar aksi belirtilmedikçe tablolarda bin Türk Lirası ("TL") olarak ifade edilmiştir.)

### 5. BÖLÜMLERE GÖRE RAPORLAMA

#### Coğrafi bölgelere göre raporlama

1 Ocak – 31 Aralık 2019	Türkiye	Rusya, Ukrayna ve Gürcistan	Hollanda	Konsolidasyon düzeltilmeleri	Konsolide
Net Grup dışı hasılat	2.494.403	1.812.822	-	-	4.307.225
Gruplar arası hasılat	620	11.287	-	(11.907)	-
<b>Net hasılat toplamı (*)</b>	<b>2.495.023</b>	<b>1.824.109</b>	<b>-</b>	<b>(11.907)</b>	<b>4.307.225</b>
Satışların maliyeti	(1.687.339)	(1.191.337)	-	5.075	(2.873.601)
<b>Ticari faaliyetlerden brüt kar</b>	<b>807.684</b>	<b>632.772</b>	<b>-</b>	<b>(6.832)</b>	<b>1.433.624</b>
Faaliyet giderleri	(445.380)	(365.581)	(1.023)	8.361	(803.623)
Esas faaliyetlerden diğer gelirler	74.159	29.210	121	(3.064)	100.426
Esas faaliyetlerden diğer giderler	(15.075)	(12.652)	(34)	(13.283)	(41.084)
<b>Faaliyet karı (zararı)</b>	<b>421.388</b>	<b>283.749</b>	<b>(956)</b>	<b>(14.818)</b>	<b>689.363</b>
Yatırım faaliyetlerinden gelirler	68.113	11.760	-	-	79.873
Yatırım faaliyetlerinden giderler	-	(4.018)	-	-	(4.018)
IFRS 9 uyarınca belirlenen değer düşüklüğü kazançları (zararları) ve değer düşüklüğü zararlarının iptalleri	859	-	-	-	859
Özkaynak yöntemiyle değerlendirilen yatırımların karlarındaki paylar	2.046	-	-	-	2.046
<b>Finansman geliri gideri öncesi faaliyet karı (zararı)</b>	<b>492.406</b>	<b>291.491</b>	<b>(956)</b>	<b>(14.818)</b>	<b>768.123</b>
Finansman gelirleri	98.935	34.170	7.179	(10.894)	129.390
Finansman giderleri	(333.607)	(144.407)	(16.144)	18.808	(475.350)
<b>Sürdürülen faaliyetler vergi öncesi dönem karı (zararı)</b>	<b>257.734</b>	<b>181.254</b>	<b>(9.921)</b>	<b>(6.904)</b>	<b>422.163</b>
Dönem vergi (gideri) geliri	139.770	(34.310)	-	(399)	105.061
<b>Dönem karı (zararı)</b>	<b>397.504</b>	<b>146.944</b>	<b>(9.921)</b>	<b>(7.303)</b>	<b>527.224</b>
Maddi ve maddi olmayan duran varlık alımları	709.615	180.317	-	-	889.932
Kullanım hakkı varlıkları alımları	1.341	-	-	-	1.341
Amortisman ve itis gideri (-) (Dipnot 18, 19 ve 20)	(247.483)	(191.966)	-	-	(439.449)
<b>Faiz, amortisman ve vergi öncesi kar (Favök) (**)</b>	<b>739.889</b>	<b>483.457</b>	<b>(956)</b>	<b>(14.818)</b>	<b>1.207.572</b>
<b>Finansal durum tablosu bilgileri (31 Aralık 2019)</b>					
Toplam varlıklar	6.106.491	2.315.734	3.256.946	(4.405.567)	7.273.584
- Özkaynak yöntemiyle değerlendirilen finansal yatırımlar	15.785	-	-	-	15.785
- Ertelemiş vergi varlıkları	295.473	102.578	-	101	398.152
Toplam yükümlülükler	2.608.296	1.558.980	394.166	(113.869)	4.442.573
- Ertelemiş vergi yükümlülükleri	-	4.496	-	-	4.496

(\*) Net satışların coğrafi bölgelere göre dağılımı, satışları gerçekleştirilen şirketlerin bulunduğu ülkelere göre verilmiştir.

(\*\*) Favök: TMS tarafından tanımlanmamaktadır. Grup, Favökü faiz, amortisman ve vergi öncesi kar olarak tanımlamıştır. Açıklanan Favök tutarları Grup yönetimi tarafından Grup'un faaliyet performansının daha iyi anlaşılması ve ölçülmesi için ayrı olarak gösterilmiştir.

# ANADOLU CAM SANAYİİ A.Ş.

## 1 OCAK – 31 ARALIK 2019 HESAP DÖNEMİNE AİT KONSOLİDE FİNANSAL TABLOLARA İLİŞKİN DİPNOTLAR

(Tutarlar aksi belirtilmedikçe tablolarda bin Türk Lirası ("TL") olarak ifade edilmiştir.)

### 5. BÖLÜMLERE GÖRE RAPORLAMA (Devamı)

#### Coğrafi bölgelere göre raporlama (Devamı)

1 Ocak – 31 Aralık 2018	Türkiye	Rusya, Ukrayna ve Gürcistan	Hollanda	Konsolidasyon düzeltmeleri	Konsolide
Net Grup dışı hasılat	1.797.206	1.433.350	-	-	3.230.556
Gruplar arası hasılat	557	31.594	-	(32.151)	-
<b>Net hasılat toplamı (*)</b>	<b>1.797.763</b>	<b>1.464.944</b>	<b>-</b>	<b>(32.151)</b>	<b>3.230.556</b>
Satışların maliyeti	(1.279.446)	(1.006.513)	-	31.081	(2.254.878)
<b>Ticari faaliyetlerden brüt kar</b>	<b>518.317</b>	<b>458.431</b>	<b>-</b>	<b>(1.070)</b>	<b>975.678</b>
Faaliyet giderleri	(290.349)	(269.816)	(6.981)	5.003	(562.143)
Esas faaliyetlerden diğer gelirler	155.260	17.746	272	10.755	184.033
Esas faaliyetlerden diğer giderler	(82.513)	(16.782)	-	(38.542)	(137.837)
<b>Faaliyet karı (zararı)</b>	<b>300.715</b>	<b>189.579</b>	<b>(6.709)</b>	<b>(23.854)</b>	<b>459.731</b>
Yatırım faaliyetlerinden gelirler	119.102	2.192	-	(220)	121.074
Yatırım faaliyetlerinden giderler	(3.154)	(22.858)	-	-	(26.012)
TFRS 9 uyarınca belirlenen değer düşüklüğü kazançları (zararları) ve değer düşüklüğü zararlarının iptalleri	(3.418)	-	-	-	(3.418)
Özkaynak yöntemiyle değerlendirilen yatırımların karlarındaki paylar	3.318	-	-	-	3.318
<b>Finansman geliri gideri öncesi faaliyet karı (zararı)</b>	<b>416.563</b>	<b>168.913</b>	<b>(6.709)</b>	<b>(24.074)</b>	<b>554.693</b>
Finansman gelirleri	180.915	82.149	6.427	(19.026)	250.465
Finansman giderleri	(241.539)	(207.157)	(8.563)	41.686	(415.573)
<b>Sürdürülen faaliyetler vergi öncesi dönem karı (zararı)</b>	<b>355.939</b>	<b>43.905</b>	<b>(8.845)</b>	<b>(1.414)</b>	<b>389.585</b>
Dönem vergi (gideri) geliri	75.004	(14.219)	-	373	61.158
<b>Dönem karı (zararı)</b>	<b>430.943</b>	<b>29.686</b>	<b>(8.845)</b>	<b>(1.041)</b>	<b>450.743</b>
Maddi ve maddi olmayan duran varlık alımları	536.167	157.782	-	-	693.949
Kullanım hakkı varlıkları alımları	-	-	-	-	-
Amortisman ve ifa gideri (-) (Dipnot 18, 19 ve 20)	(174.973)	(166.434)	-	-	(341.407)
<b>Faiz, amortisman ve vergi öncesi kar (Favök) (**)</b>	<b>591.536</b>	<b>335.347</b>	<b>(6.709)</b>	<b>(24.074)</b>	<b>896.100</b>
<b>Finansal durum tablosu bilgileri (31 Aralık 2018)</b>					
Toplam varlıklar	4.292.329	1.815.030	2.835.479	(3.941.056)	5.001.782
- Özkaynak yöntemiyle değerlendirilen finansal yatırımlar	18.932	-	-	-	18.932
- Ertelemiş vergi varlıkları	159.059	95.769	-	498	255.326
Toplam yükümlülükler	1.088.457	1.432.332	262.204	(90.673)	2.692.320
- Ertelemiş vergi yükümlülükleri	-	3.680	-	-	3.680

(\*) Net satışların coğrafi bölgelere göre dağılımı, satışların gerçekleştiği şirketlerin bulunduğu ülkelere göre verilmiştir.

(\*\*) Favök: TMS tarafından tanımlanmaktadır. Grup, Favökü faiz, amortisman ve vergi öncesi kar olarak tanımlamıştır. Açıklanan Favök tutarları Grup yönetimi tarafından Grup'un faaliyet performansının daha iyi anlaşılması ve ölçülmesi için ayrı olarak gösterilmiştir.

# ANADOLU CAM SANAYİİ A.Ş.

## 1 OCAK – 31 ARALIK 2019 HESAP DÖNEMİNE AİT KONSOLİDE FİNANSAL TABLOLARA İLİŞKİN DİPNOTLAR

(Tüm tutarlar aksi belirtilmedikçe tablolarda bin Türk Lirası ("TL") olarak ifade edilmiştir.)

### 6. NAKİT VE NAKİT BENZERLERİ

	31 Aralık 2019	31 Aralık 2018
Kasa	1	7
Bankadaki nakit	991.091	153.587
- Vadesiz mevduatlar	53.253	31.440
- Vadesi üç aydan kısa vadeli mevduatlar (*)	937.838	122.147
Değer düşüklüğü karşılığı	(1.226)	(136)
	<b>989.866</b>	<b>153.458</b>

(\*) Vadeli mevduatlar içerisinde bloke vadeli mevduat bulunmamaktadır (31 Aralık 2018: bulunmamaktadır.)

#### Vadeli mevduatlar

Para birimi	Faiz oranı (%)	Vade	31 Aralık 2019
ABD Doları	1,28 – 1,75	2020	772.102
Euro	0,08	2020	54.300
TL	9,77 - 11,90	2020	104.243
Diğer dövizlerin TL karşılığı	5,70	2020	7.193
			<b>937.838</b>

Para birimi	Faiz oranı (%)	Vade	31 Aralık 2018
ABD Doları	2,1 - 3,2	2019	37.463
Euro	1,0 - 1,9	2019	73.385
TL	17,0 - 20,4	2019	7.380
Diğer Dövizlerin TL Karşılığı		2019	3.919
			<b>122.147</b>

Nakit ve nakit benzerleri değer düşüklüğü karşılığında gerçekleşen hareketler aşağıdaki gibidir:

	2019	2018
1 Ocak	(136)	(124)
Dönem gideri	(1.090)	(12)
<b>31 Aralık</b>	<b>(1.226)</b>	<b>(136)</b>

31 Aralık 2019 ve 31 Aralık 2018 tarihleri itibarıyla konsolide nakit akış tablolarında yer alan nakit ve nakit benzeri değerler aşağıdaki gibidir:

	31 Aralık 2019	31 Aralık 2018
Hazır değerler	989.866	153.458
Faiz tahakkuklarının etkisi	(1.429)	(13)
Değer düşüklüğü karşılığının etkisi	1.226	136
	<b>989.663</b>	<b>153.581</b>

# ANADOLU CAM SANAYİİ A.Ş.

## 1 OCAK – 31 ARALIK 2019 HESAP DÖNEMİNE AİT KONSOLİDE FİNANSAL TABLOLARA İLİŞKİN DİPNOTLAR

(Tutarlar aksi belirtilmedikçe tablolarda bin Türk Lirası ("TL") olarak ifade edilmiştir.)

### 7. FİNANSAL YATIRIMLAR

#### a) Kısa vadeli finansal yatırımlar

	31 Aralık 2019	31 Aralık 2018
İtfa edilmiş maliyeti ile ölçülen finansal yatırımlar (*)	47.568	22.104
Değer düşüklüğü karşılığı	(395)	(485)
<b>Toplam kısa vadeli finansal yatırımlar</b>	<b>47.173</b>	<b>21.619</b>

(\*) Uzun vadeli altı ayda bir sabit getirili ABD Doları para birimindeki menkul kıymetlerin kısa vadeli kısımlarını ifade etmektedir.

#### b) Uzun vadeli finansal yatırımlar

##### Uzun vadeli itfa edilmiş maliyeti ile ölçülen finansal yatırımlar

	31 Aralık 2019	31 Aralık 2018
İtfa edilmiş maliyeti ile ölçülen finansal yatırımlar	352.933	336.160
Değer düşüklüğü karşılığı	(6.363)	(8.359)
<b>Toplam uzun vadeli finansal yatırımlar</b>	<b>346.570</b>	<b>327.801</b>

İtfa edilmiş maliyeti ile ölçülen finansal yatırımların dönem içi hareketleri aşağıdaki gibidir:

	2019	2018
1 Ocak	358.265	256.188
Değerleme farkı	67.105	119.102
Tahsil edilen faiz	(19.865)	(17.026)
Tahsil edilen anapara	(5.004)	-
<b>31 Aralık</b>	<b>400.501</b>	<b>358.264</b>

Finansal yatırımlar değer düşüklüğü karşılığında gerçekleşen hareketler aşağıdaki gibidir:

	2019	2018
1 Ocak	(8.844)	(1.486)
Dönem gideri	2.086	(7.358)
<b>31 Aralık</b>	<b>(6.758)</b>	<b>(8.844)</b>

##### İtfa edilmiş maliyeti ile ölçülen finansal yatırımlar

###### Menkul kıymet ihracı yapan şirket

	31 Aralık 2019	31 Aralık 2018
Türkiye İş Bankası A.Ş.	91.203	80.660
Türkiye Halk Bankası A.Ş.	68.934	60.599
Türkiye Sınai Kalkınma Bankası A.Ş.	45.019	40.627
Türkcell İletişim Hizmetleri A.Ş.	39.214	34.826
Türkiye Vakıflar Bankası T.A.O.	39.120	34.503
Türkiye Garanti Bankası A.Ş.	34.377	30.446
Arçelik A.Ş.	34.446	30.434
Yapı ve Kredi Bankası A.Ş.	20.559	21.897
Anadolu Efes Biracılık Ve Malt Sanayii A.Ş.	12.614	11.022
Ziraat Bankası A.Ş.	11.508	10.164
Türk Eximbank	2.316	2.034
Finansbank A.Ş.	1.191	1.052
Değer azalma karşılığı (-)	(6.758)	(8.844)
<b>Eurobond (*)</b>	<b>393.743</b>	<b>349.420</b>

(\*) Grup, sabit getirili menkul kıymetleri etkin faiz oranı kullanılarak itfa edilmiş maliyetleri üzerinden muhasebeleştirilmiştir. Söz konusu bono niteliğindeki menkul kıymetler ABD Doları cinsinden olup, altı ayda bir sabit faiz ödemelidir.



# ANADOLU CAM SANAYİİ A.Ş.

## 1 OCAK – 31 ARALIK 2019 HESAP DÖNEMİNE AİT KONSOLİDE FİNANSAL TABLOLARA İLİŞKİN DİPNOTLAR

(Tüm tutarlar aksi belirtilmedikçe tablolarda bin Türk Lirası ("TL") olarak ifade edilmiştir.)

### 7. FİNANSAL YATIRIMLAR (Devamı)

#### b) Uzun vadeli finansal yatırımlar (devamı)

İfta edilmiş maliyeti ile ölçülen finansal yatırımların aktif bir piyasası olup, piyasa fiyatlarına göre (kirliliğe göre) değerleri ise; aşağıdaki gibidir:

Menkul kıymet ihracı yapan şirket	31 Aralık 2019	31 Aralık 2018
Türkiye İş Bankası A.Ş.	92.308	74.118
Türkiye Halk Bankası A.Ş.	67.094	53.214
Türkiye Sınai Kalkınma Bankası A.Ş.	45.420	37.719
Türkiye Vakıflar Bankası T.A.O.	39.598	31.913
Türkcell İletişim Hizmetleri A.Ş.	39.315	31.237
Türkiye Garanti Bankası A.Ş.	34.932	28.846
Arçelik A.Ş.	35.335	28.026
Yapı ve Kredi Bankası A.Ş.	20.631	20.619
Anadolu Efes Biracılık ve Malt Sanayii A.Ş.	13.114	10.767
Ziraat Bankası A.Ş.	11.508	9.487
Türk Eximbank	2.385	1.945
Finansbank A.Ş.	1.200	997
	<b>402.840</b>	<b>328.888</b>

İfta edilmiş maliyeti ile ölçülen finansal yatırımların vadesi aşağıdaki gibidir:

Tahsilat dönemleri	31 Aralık 2019	31 Aralık 2018
3 aydan kısa	20.719	2.568
3 - 12 ay arası	26.849	19.536
1 - 5 yıl arası	323.302	306.240
5 yıl ve üzeri	29.631	29.920
	<b>400.501</b>	<b>358.264</b>

### 8. BORÇLANMALAR

Kısa vadeli borçlanmalar	31 Aralık 2019	31 Aralık 2018
Kısa vadeli krediler	838.576	575.842
Faaliyet kiralaması işlemlerinden borçlar	12.446	-
Ertelenmiş faaliyet kiralaması borçlanma maliyetleri (-)	(3.007)	-
<b>Toplam kısa vadeli borçlanmalar</b>	<b>848.015</b>	<b>575.842</b>
Uzun vadeli borçlanmaların kısa vadeli kısımları	31 Aralık 2019	31 Aralık 2018
Uzun vadeli kredilerin kısa vadeli anapara taksitleri ve faiz tahakkukları	28.663	240.543
Şişecam Holding aracılığı ile çıkarılmış tahvillerin anapara borç ve taksitleri (*)	375.651	2.704
Şişecam Holding aracılığı ile çıkarılmış tahvillerin ihraç farkları ve komisyonları	(373)	(296)
<b>Toplam uzun vadeli borçlanmaların kısa vadeli kısımları</b>	<b>403.941</b>	<b>242.951</b>
<b>Toplam kısa vadeli borçlanmalar</b>	<b>1.251.956</b>	<b>818.793</b>

# ANADOLU CAM SANAYİİ A.Ş.

## 1 OCAK – 31 ARALIK 2019 HESAP DÖNEMİNE AİT KONSOLİDE FİNANSAL TABLOLARA İLİŞKİN DİPNOTLAR

(Tutarlar aksi belirtilmedikçe tablolarda bin Türk Lirası ("TL") olarak ifade edilmiştir.)

### 8. BORÇLANMALAR (Devamı)

Uzun vadeli borçlanmalar	31 Aralık 2019	31 Aralık 2018
Uzun vadeli kredilerin uzun vadeli kısımları	1.565.678	713.833
Şişecam Holding aracılığı ile çıkarılmış tahvillerin anapara borç ve taksitleri (*)	831.628	526.090
Şişecam Holding aracılığı ile çıkarılmış tahvillerin ihraç farkları ve komisyonları	(10.442)	(112)
Faaliyet kiralaması işlerinden borçlar	23.800	-
Ertelenmiş faaliyet kiralaması borçlanma maliyetleri (-)	(12.238)	-
<b>Toplam uzun vadeli borçlanmalar</b>	<b>2.398.426</b>	<b>1.239.811</b>
<b>Toplam borçlanmalar</b>	<b>3.650.382</b>	<b>2.058.604</b>

(\*) T. Şişe ve Cam Fabrikaları A.Ş. 9 Mayıs 2013 tarihinde nominal tutarı 500.000 bin ABD Doları ve itfa tarihi Mayıs 2020 olan 7 yıl vadeli, sabit faizli tahvil ihraç etmiştir. Söz konusu tahviller için kupon faiz oranı % 4,25 olarak belirlenmiştir. Anapara ödemesi ise vade tarihinde yapılacaktır. Bu tahvillerin ihracı sonrasında sağlanan 100.000 bin ABD Doları tutarındaki fon, aynı şartlarla Grup'a aktarılmış ve Grup'a sağlanan fon tutarı kadar anapara, faiz ve benzeri ödemeleri için münferiden garanti verilmiştir. 29 Mart 2019 tarihinde nominal tutarı 40.016 bin ABD Dolar'lık kısmı vadesinden önce kapatılmıştır. Kalan nominal 59.984 bin ABD Dolar'lık kısmının ise vadesi 9 Mayıs 2020 tarihinde dolacaktır.

T. Şişe ve Cam Fabrikaları A.Ş., Sermaye Piyasası Kurulu'nun 27 Nisan 2018 tarih ve 19/546 sayılı kararı ile 750.000 bin ABD Doları ihraç tavanı içerisinde yurtdışında ortaklık hakkı vermeyen, toplamda 700.000 bin ABD Doları tutarındaki 7 yıl vadeli, tahvil ihracının nominal tutarı 550.000 bin ABD Doları 14 Mart 2019 tarihinde, nominal tutarı 150.000 bin ABD Doları ise 28 Mart 2019 tarihinde ihraç etmiştir. Söz konusu tahvillerin itfa tarihi 14 Mart 2026 olup, kupon faiz oranı %6,95 olarak belirlenmiştir. Bu tahvillerin ihracı sonrasında sağlanan 140.000 bin ABD Doları tutarındaki fon, aynı şartlarla Grup'a aktarılmış ve Grup'a sağlanan fon tutarı kadar anapara, faiz ve benzeri ödemeleri için münferiden garanti verilmiştir.

Grup'un, finansal durum tabloları tarihleri itibarıyla, kredilerinin faiz oranlarındaki değişim riski ve sözleşmedeki yeniden fiyatlama tarihleri aşağıdaki gibidir:

Kredilerin yeniden fiyatlandırma dönemleri	31 Aralık 2019	31 Aralık 2018
3 aydan kısa	629.581	351.456
3 - 12 ay arası	237.657	464.929
1 - 5 yıl arası	1.556.445	699.744
5 yıl ve üzeri	9.234	14.089
	<b>2.432.917</b>	<b>1.530.218</b>

1.196.464 bin TL tutarındaki çıkarılmış tahvillerin, nominal ihraç tutarı 59.984 bin ABD Dolar'lık kısmının kupon faiz oranı %4,25 (Etkin faiz oranı %4,43), nominal ihraç tutarı 140.000 bin ABD Dolar'lık kısmının ise; kupon faiz oranı %6,95 (Etkin faiz oranı %7,32)'dir. Kupon faiz ödemeleri altı ayda bir eşit taksitler halinde yapılmaktadır (31 Aralık 2018: 528.386 bin TL).

Finansal kiralama işlemi yoktur (2018: Yoktur).

Faaliyet kiralaması işlemlerinden borçlar aylık eşit taksitler halinde ödenmektedir (31 Aralık 2018: Yoktur).

İskontolama işleminin etkisinin önemli olmamasından dolayı kısa vadeli kredilerin kayıtlı değerinin gerçeğe uygun değerine yakınsadığı öngörülmektedir. Gerçeğe uygun değerler, ortalama etkin yıllık faiz oranları kullanılarak belirlenmiştir. Uzun vadeli kredilerin genellikle üç ile altı ay arasında yeniden fiyatlandırmaya tabi olmaları ve uzun vadeli kredilerin önemli bir kısmının yabancı para cinsinden kullanılmış olması nedeniyle, etkin faiz oranı yöntemi benimsenerek, kayıtlı değerlerinin gerçeğe uygun değerlerine yakınsadığı öngörülmüştür.

# ANADOLU CAM SANAYİİ A.Ş.

## 1 OCAK – 31 ARALIK 2019 HESAP DÖNEMİNE AİT KONSOLİDE FİNANSAL TABLOLARA İLİŞKİN DİPNOTLAR

(Tüm tutarlar aksi belirtilmedikçe tablolarda bin Türk Lirası ("TL") olarak ifade edilmiştir.)

### 8. BORÇLANMALAR (Devamı)

Kısa ve uzun vadeli finansal borçlanmalara ilişkin özet bilgiler aşağıdaki gibidir:

#### 31 Aralık 2019

Döviz cinsi	Vade	Faiz aralığı (%) (*)	Kısa vadeli	Uzun vadeli
ABD Doları	2019 – 2026	3,6 - 6,95	383.325	836.722
Euro	2019 – 2026	0,8 – 3,0	381.595	40.094
Rus Rublesi ("RUR")	2019 – 2021	9,0	355.527	850.048
Türk Lirası ve diğer	2020	18,1	131.509	671.562
			<b>1.251.956</b>	<b>2.398.426</b>

(\*) Alt ve üst oranları ifade etmekte olup, ağırlıklı ortalama maliyeti Euro için Euribor + %1,25, ABD Doları için Libor + %2,75'tir (Ortalama etkin yıllık faiz oranı Euro için %1,21, ABD Doları için %5,28, RUR için %5,06'dır.).

#### 31 Aralık 2018

Döviz cinsi	Vade	Faiz aralığı (%) (*)	Kısa vadeli	Uzun vadeli
ABD Doları	2019–2022	3,1 - 4,25	9.618	546.617
Euro	2019–2026	0,8 - 4,7	122.409	230.467
Rus Rublesi ("RUR")	2019–2020	0,0 - 10,9	591.506	451.601
Ukrayna Grivnası ("UAH")	2019–2021	21,0 - 25,0	95.154	11.126
Türk Lirası ve diğer	2019		106	-
			<b>818.793</b>	<b>1.239.811</b>

(\*) Alt ve üst oranları ifade etmekte olup, ağırlıklı ortalama maliyeti Euro için Euribor + %1,49, ABD Doları için Libor + %2,75'dir (Ortalama etkin yıllık faiz oranı Euro için %1,45, ABD Doları için %3,35, RUR için %8,36, UAH için %21,87'dir).

Finansal borçların geri ödeme vadeleri aşağıdaki gibidir:

	31 Aralık 2019	31 Aralık 2018
1 yıl içinde ödenecekler	1.251.956	818.793
1-2 yıl içinde ödenecekler	875.738	735.946
2-3 yıl içinde ödenecekler	674.550	474.053
3-4 yıl içinde ödenecekler	6.447	12.396
4-5 yıl içinde ödenecekler	6.526	5.517
5 yıl ve sonrası	835.165	11.899
	<b>3.650.382</b>	<b>2.058.604</b>

Finansal borçlanmaların 1 Ocak – 31 Aralık 2019 dönemi içerisindeki hareketleri aşağıdaki gibidir:

Banka kredileri	Anapara	Faiz	Komisyon	Toplam
1 Ocak	1.527.517	5.033	(2.332)	1.530.218
Yabancı para çevrim farkları	316.354	744	(76)	317.022
Kur farkı (kar)/zararı	9.854	-	-	9.854
Dönem içinde alınan	4.650.032	210.389	(702)	4.859.719
Dönem içinde ödenen	(4.078.168)	(206.736)	1.008	(4.283.896)
<b>31 Aralık 2019 tarihi itibarıyla</b>	<b>2.425.589</b>	<b>9.430</b>	<b>(2.102)</b>	<b>2.432.917</b>

# ANADOLU CAM SANAYİİ A.Ş.

## 1 OCAK – 31 ARALIK 2019 HESAP DÖNEMİNE AİT KONSOLİDE FİNANSAL TABLOLARA İLİŞKİN DİPNOTLAR

(Tutarlar aksi belirtilmedikçe tablolarda bin Türk Lirası ("TL") olarak ifade edilmiştir.)

### 8. BORÇLANMALAR (Devamı)

Çıkarılmış tahviller	Anapara	Faiz	İhraç Farkı	Komisyon	Toplam
1 Ocak	526.090	2.704	(292)	(116)	528.386
Kur farkı (kar)/zararı	123.962	-	-	-	123.962
Dönem içinde alınan	759.674	62.932	(10.181)	(1.668)	810.757
Dönem içinde ödenen	(221.781)	(46.302)	1.166	276	(266.641)
<b>31 Aralık 2019 tarihi itibarıyla</b>	<b>1.187.945</b>	<b>19.334</b>	<b>(9.307)</b>	<b>(1.508)</b>	<b>1.196.464</b>

Faaliyet kiralama işlemlerinden borçlar	Anapara	Faiz	Komisyon	Toplam
1 Ocak	-	-	-	-
Muhasebe politikalarındaki değişikliğin etkisi	29.347	19.643	-	48.990
Düzeltilmelerden sonraki tutar	29.347	19.643	-	48.990
Yabancı para çevrim farkları	560	58	-	618
Yeniden değerlendirme (*)	63	-	-	63
Kur farkı (kar) zararı	636	-	-	636
Dönem içinde alınan	1.395	(203)	-	1.192
Dönem içinde ödenen	(10.999)	(4.254)	-	(15.253)
<b>31 Aralık 2019 tarihi itibarıyla</b>	<b>21.002</b>	<b>15.244</b>	<b>-</b>	<b>36.246</b>

(\*) Grup, kira yükümlülüğünü, kira ödemelerindeki kurdan ve fiyat artışından kaynaklanan değişiklikleri yansıtacak şekilde yeniden ölçmüş olup, oluşan etki kullanım hakkı varlığına düzeltme olarak finansal tablolara yansıtılmıştır (Dipnot 20).

Finansal borçlanmaların 1 Ocak – 31 Aralık 2018 dönemi içerisindeki hareketleri aşağıdaki gibidir:

Banka kredileri	Anapara	Faiz	Komisyon	Toplam
1 Ocak	1.408.218	4.147	(3.489)	1.408.876
Yabancı para çevrim farkları	271.162	998	(183)	271.977
Kur farkı (kar)/zararı	45.520	-	-	45.520
Dönem içinde alınan	3.978.626	128.347	-	4.106.973
Dönem içinde ödenen	(4.176.009)	(128.459)	1.340	(4.303.128)
<b>31 Aralık 2018 tarihi itibarıyla</b>	<b>1.527.517</b>	<b>5.033</b>	<b>(2.332)</b>	<b>1.530.218</b>

Çıkarılmış tahviller	Anapara	Faiz	İhraç Farkı	Komisyon	Toplam
1 Ocak	377.190	1.760	(495)	(199)	378.256
Kur farkı (kar)/zararı	148.900	-	-	-	148.900
Dönem içinde alınan	-	21.373	-	-	21.373
Dönem içinde ödenen	-	(20.429)	203	83	(20.143)
<b>31 Aralık 2018 tarihi itibarıyla</b>	<b>526.090</b>	<b>2.704</b>	<b>(292)</b>	<b>(116)</b>	<b>528.386</b>

### 9. DİĞER FİNANSAL YÜKÜMLÜLÜKLER

Bulunmamaktadır (31 Aralık 2018: Bulunmamaktadır).

# ANADOLU CAM SANAYİİ A.Ş.

## 1 OCAK – 31 ARALIK 2019 HESAP DÖNEMİNE AİT KONSOLİDE FİNANSAL TABLOLARA İLİŞKİN DİPNOTLAR

(Tüm tutarlar aksi belirtilmedikçe tablolarda bin Türk Lirası ("TL") olarak ifade edilmiştir.)

### 10. TİCARİ ALACAK VE BORÇLAR

#### Ticari Alacaklar

Kısa vadeli ticari alacaklar	31 Aralık 2019	31 Aralık 2018
Alıcılar	1.047.087	784.598
İlişkili taraflardan ticari alacaklar (Dipnot 38)	2.354	2.877
Alacak senetleri	11.840	4.413
Diğer ticari alacaklar	8	32
Alacak reeskontu (-)	(4.910)	(8.463)
Şüpheli ticari alacaklar karşılığı (-)	(11.219)	(9.899)
	<b>1.045.160</b>	<b>773.558</b>

Grup, faktöring yaptığı ticari alacakları nedeniyle 12.519 bin RUR (1.092 bin TL) finansman gideri muhasebeleştirmiştir. (Dipnot 34) (31 Aralık 2018: 15.501 bin RUR (1.179 bin TL) )

Grup'un yurtiçi satışlarında ana ürün grupları itibarıyla uyguladığı satış vadeleri aşağıda sunulmuştur:

Grup, ürünlerini 1 Kasım 2009 tarihinden itibaren peşin fiyatla satmaktadır. Müşterilerin talep etmesi durumunda, aylık %1,75 vade farkı ödeyerek 121 günü aşmamak kaydı ile vadeli alım yapması da mümkündür. Vadesi geçen alacaklar için aylık %2,625 vade farkı uygulanmaktadır.

Yurtiçi satışların ortalama vadesi 65 gündür (2018: 62 gün).

Yurtdışı satışların ortalama vadesi 76 gündür (2018: 68 gün).

Grup tahsil imkânı kalmayan alacakları için şüpheli alacak karşılığı ayırmıştır. Şüpheli alacak karşılığı geçmiş tahsil edilememeye tecrübesine dayanılarak belirlenmiştir. Grup, alacaklarının tahsil edilip edilemeyeceğine karar verirken, söz konusu alacakların kredi kalitesinde, ilk oluştuğu tarihten rapor tarihine kadar bir değişiklik olup olmadığını değerlendirir.

Çok sayıda müşteriyle çalıştığından dolayı Grup'un kredi riski dağılmış durumdadır ve önemli bir kredi riski yoğunlaşması yoktur. Dolayısıyla, Grup Yönetimi ekli konsolide finansal tablolarda yer alan şüpheli alacak karşılığından daha fazla bir karşılığa gerek olmadığı kanaatinde.

31 Aralık 2019 ve 2018 tarihlerinde sona eren dönemler itibarıyla şüpheli ticari alacaklar karşılığında gerçekleşen hareketler aşağıdaki gibidir:

	2019	2018
1 Ocak	(9.899)	(9.535)
Yabancı para çevrim farkları	(1.024)	(546)
Konusu kalmayan karşılıklar	5.871	3.747
Dönem gideri	(6.167)	(3.565)
<b>31 Aralık</b>	<b>(11.219)</b>	<b>(9.899)</b>



# ANADOLU CAM SANAYİİ A.Ş.

## 1 OCAK – 31 ARALIK 2019 HESAP DÖNEMİNE AİT KONSOLİDE FİNANSAL TABLOLARA İLİŞKİN DİPNOTLAR

(Tutarlar aksi belirtilmedikçe tablolarda bin Türk Lirası ("TL") olarak ifade edilmiştir.)

### 10. TİCARİ ALACAK VE BORÇLAR (Devamı)

Grup'un ticari alacakları için almış olduğu teminatlar aşağıdaki gibidir:

	31 Aralık 2019	31 Aralık 2018
Yurtiçi ve Yurtdışı alacak sigortası	449.588	206.886
Teminat Çek, Senet ve Mektupları	88.191	73.934
Doğrudan Borçlanma Sistemi ("DBS")	27.660	23.930
İpotekler	7.650	7.650
	<b>573.089</b>	<b>312.400</b>

Vadesi geçmiş olduğu halde karşılık ayrılmayan ticari alacakların yaşlandırılması aşağıdaki gibi olup, söz konusu alacaklar yakın zamanda tahsil edilememe riski yaşanmamış çok sayıda farklı müşteriye aittir.

	31 Aralık 2019	31 Aralık 2018
Vadesi üzerinden 1-30 gün geçmiş	58.680	43.046
Vadesi üzerinden 1-3 ay geçmiş	8.448	7.463
Vadesi üzerinden 3-6 ay geçmiş	593	1.876
Vadesi üzerinden 6-12 ay geçmiş	91	946
Vadesi üzerinden 1-5 yıl geçmiş	1.325	3.153
<b>Toplam vadesi geçen alacaklar</b>	<b>69.137</b>	<b>56.484</b>
<b>Teminat ve benzeri garantiler ile güvence altına alınmış kısım</b>	<b>56.794</b>	<b>29.982</b>

### Ticari Borçlar

#### Kısa vadeli ticari borçlar

	31 Aralık 2019	31 Aralık 2018
Satıcılar	406.620	370.458
İlişkili taraflara ticari borçlar (Dipnot 38)	170.069	97.378
Diğer ticari borçlar	51	124
Borç senetleri reeskontu (-)	(1.659)	(4.707)
	<b>575.081</b>	<b>463.253</b>

### 11. DİĞER ALACAKLAR VE BORÇLAR

#### Kısa vadeli diğer alacaklar

	31 Aralık 2019	31 Aralık 2018
İlişkili taraflardan alacaklar (Dipnot 38)	87.522	42.884
Vergi dairesinden alacaklar	9.034	6.313
Diğer çeşitli alacaklar	1.233	3.056
Verilen depozito ve teminatlar	693	675
Personelden alacaklar	233	320
Yoldaki malzeme karşılığı	775	-
Şüpheli diğer alacaklar	2.370	1.164
Şüpheli diğer alacaklar karşılığı (-)	(2.370)	(1.164)
	<b>99.490</b>	<b>53.248</b>

# ANADOLU CAM SANAYİİ A.Ş.

## 1 OCAK – 31 ARALIK 2019 HESAP DÖNEMİNE AİT KONSOLİDE FİNANSAL TABLOLARA İLİŞKİN DİPNOTLAR

(Tüm tutarlar aksi belirtilmedikçe tablolarda bin Türk Lirası ("TL") olarak ifade edilmiştir.)

### 11. DİĞER ALACAKLAR VE BORÇLAR (Devamı)

Kısa vadeli şüpheli diğer alacaklar karşılığında gerçekleşen hareketler aşağıdaki gibidir:

	2019	2018
1 Ocak	(1.164)	(546)
Yabancı para çevrim farkları	(390)	(81)
Dönem gideri	(1.585)	(671)
Konusu kalmayan karşılıklar	769	134
<b>31 Aralık</b>	<b>(2.370)</b>	<b>(1.164)</b>

### Uzun vadeli diğer alacaklar

	31 Aralık 2019	31 Aralık 2018
Verilen depozito ve teminatlar	585	500
Vergi dairesinden alacaklar	7.658	8.663
Şüpheli diğer alacaklar karşılığı (-)	(7.658)	(8.663)
	<b>585</b>	<b>500</b>

Uzun vadeli şüpheli diğer alacaklar karşılığında gerçekleşen hareketler aşağıdaki gibidir:

	2019	2018
1 Ocak	(8.663)	(9.667)
Kapananlar	1.005	1.004
<b>31 Aralık</b>	<b>(7.658)</b>	<b>(8.663)</b>

### Kısa vadeli diğer borçlar

	31 Aralık 2019	31 Aralık 2018
İlişkili taraflara borçlar (Dipnot 38)	26.647	18.599
Alınan depozito ve teminatlar	21.823	13.683
Diğer çeşitli borçlar	571	1.353
	<b>49.041</b>	<b>33.635</b>

### 12. TÜREV ARAÇLAR

Grup, dönem içerisinde yurtdışında ihraç ettiği 140.000 bin ABD Doları nominal değerli ve altı ayda bir %6,95 kupon faizli, 14 Mart 2026 tarihli anapara ödemesi bulunan borçlanma araçlarının (Dipnot 8), 100.000 bin ABD Dolarlık kısmını (yaklaşık %71'i) nakit akış riskinden korumak için aşağıda detayı belirtilen cross-currency swap sözleşmelerini imzalamıştır. Söz konusu sözleşmelerin tamamının nakit akış tarihleri ve ABD Doları bacaklarının faiz oranları (%6,95) korunan kalemle aynıdır.

- Grup, 17 Nisan 2019 tarihinde Türkiye Ekonomi Bankası (TEB) ile 13 Mart 2026 tarihinde 100.000 bin ABD Doları alım, 88.496 bin EUR satım ve 13 Eylül 2019 tarihinden başlamak üzere 13 Mart 2026 tarihine kadar altı ayda bir %4,68 EUR faiz oranı ile %6,95 ABD Doları faiz oranları takası için anlaşmıştır.

Grup, ileriye yönelik etkinlik testlerinde finansal riskten koruma işleminin oldukça etkin olduğunu ölçmüştür. İleriye yönelik etkinlik testinde "Senaryo Analizi" yöntemine göre swap sözleşmesinin başlangıcında ve rapor dönemi itibarıyla nicel bir değerlendirme yapmıştır.

Yukarıda bahse konu swap sözleşmelerine yapılan etkinlik testlerinde yüksek etkinlikte çıkmaları nedeniyle swap işleminin gerçeğe uygun değerinin etkin kısmı özkaynaklarda muhasebeleştirilmiştir. Daha sonra özkaynaklarda muhasebeleştirilen bu tutarın, korunan kalemin kar zararını etkilediği dönemlerine isabet eden kısımları kar zarara sınıflandırılmıştır.

1 Ocak – 31 Aralık 2018 döneminde; Riskten korunma araçları; 2 yıl vadeli 75.000 bin Euro olan krediler üzerinden, 3 ayda bir Libor+%2,50 değişken faiz oranını %12,71 sabit faiz ödemeli faiz swapları ve de anapara ve faizler için Euro alıp, Ruble ödenen çapraz kur sabit faiz swaplarıdır. 9 Nisan 2018 itibarıyla realize olmuştur.

# ANADOLU CAM SANAYİ A.Ş.

## 1 OCAK – 31 ARALIK 2019 HESAP DÖNEMİNE AİT KONSOLİDE FİNANSAL TABLOLARA İLİŞKİN DİPNOTLAR

(Tutarlar aksi belirtilmedikçe tablolarda bin Türk Lirası ("TL") olarak ifade edilmiştir.)

### 12. TÜREV ARAÇLAR (Devamı)

- Citibank ile 11 Temmuz 2017 tarihinden 26 Nisan 2018 tarihine kadar farklı tarihlerde olmak üzere toplamda 9.500 bin Euro'yu satıp, Rus Rublesi alım sözleşmesi imzalamıştır. Söz konusu 9.500 bin Euro'luk satım sözleşmeleri 2018 yılı içerisinde realize olmuştur.
- Citibank ile 10 Kasım 2017 tarihinden 30 Ekim 2018 tarihine kadar farklı tarihlerde olmak üzere toplamda 5.000 bin Euro'yu satıp, Rus Rublesi alım sözleşmesi imzalamıştır. Söz konusu 5.000 bin Euro'luk satım sözleşmeleri 31 Aralık 2018 tarihi itibarıyla realize olmuştur.

Türev araçların dağılımı aşağıdaki gibidir:

	31 Aralık 2019		31 Aralık 2018	
	Varlık	Yükümlülük	Varlık	Yükümlülük
Swap işlemleri	15.338	-	-	-
Forward işlemleri	-	-	-	-
	<b>15.338</b>	<b>-</b>	<b>-</b>	<b>-</b>

Türev araçların dönem içindeki işlemleri aşağıdaki gibidir:

Net Varlık / (Yükümlülük)	2019	2018
1 Ocak	-	(19.043)
Kar zararda muhasebeleştirilen faiz geliri / (giderleri)	(17.822)	-
Özkaynaklarda muhasebeleştirilen değer farkı	27.689	181
Kar zararda muhasebeleştirilen kur farkı geliri / (giderleri) (*)	11.808	9.556
Yabancı para çevrim farkları	-	(3.185)
Realize olan kur farkı nakit çıkış/(girişleri)	(6.337)	12.491
<b>31 Aralık</b>	<b>15.338</b>	<b>-</b>

(\*) 1 Ocak – 31 Aralık 2019 döneminde kar veya zararda muhasebeleştirilen 11.808 bin TL'lik kur farkı gelirin tamamı finansman gelirleri içerisinde muhasebeleştirilmiştir. (1 Ocak - 31 Aralık 2018 döneminde kar veya zararda muhasebeleştirilen 9.556 bin TL'lik kur farkı gelirin içerisindeki (2.149) bin TL'lik kur farkı gideri esas faaliyetlerden diğer giderlerin içerisinde, 11.705 bin TL kur farkı geliri ise finansman gelirleri içerisinde muhasebeleştirilmiştir.) (Dipnot 32, Dipnot 34)

### 13. STOKLAR

	31 Aralık 2019	31 Aralık 2018
İlk madde ve malzeme	218.341	172.940
Yarı mamuller	3.712	4.066
Mamuller	387.514	240.061
Ticari mallar	15	28
Diğer stoklar	17.652	14.052
Stok değer düşüklüğü karşılığı (-)	(13.130)	(11.893)
	<b>614.104</b>	<b>419.254</b>

31 Aralık 2019 ve 2018 tarihlerinde sona eren dönemler itibarıyla stok değer düşüklüğü karşılığında gerçekleşen hareketler aşağıdaki gibidir:

	2019	2018
1 Ocak	(11.893)	(17.394)
Dönem içinde kullanılan karşılık	1.822	7.487
Dönem içinde ayrılan karşılık	(2.178)	(847)
Yabancı para çevrim farkları	(881)	(1.139)
<b>31 Aralık</b>	<b>(13.130)</b>	<b>(11.893)</b>

# ANADOLU CAM SANAYİİ A.Ş.

## 1 OCAK – 31 ARALIK 2019 HESAP DÖNEMİNE AİT KONSOLİDE FİNANSAL TABLOLARA İLİŞKİN DİPNOTLAR

(Tüm tutarlar aksi belirtilmedikçe tablolarda bin Türk Lirası ("TL") olarak ifade edilmiştir.)

### 14. PEŞİN ÖDENMİŞ GİDERLER VE ERTELENMİŞ GELİRLER

#### Peşin Ödenmiş Giderler

Dönen varlıklar içerisindeki peşin ödenmiş giderler	31 Aralık 2019	31 Aralık 2018
Stoklar için verilen sipariş avansları	42.360	42.911
Gelecek aylara ait giderler	1.001	637
	<b>43.361</b>	<b>43.548</b>

#### Duran varlıklar içerisindeki peşin ödenmiş giderler

Duran varlıklar içerisindeki peşin ödenmiş giderler	31 Aralık 2019	31 Aralık 2018
Maddi ve maddi olmayan duran varlıklar için verilen avanslar	46.319	93.336
Gelecek yıllara ait giderler	93	71
	<b>46.412</b>	<b>93.407</b>

Maddi ve maddi olmayan duran varlıklar için verilen avansların dönem içindeki hareketleri aşağıdaki gibidir:

	2019	2018
1 Ocak	93.336	19.957
Dönem içinde verilen	644.527	632.003
Yabancı para çevrim farkları	5.955	273
Dönem içinde kapanan	(697.499)	(558.897)
<b>31 Aralık</b>	<b>46.319</b>	<b>93.336</b>

#### Ertelenmiş Gelirler

Kısa vadeli ertelenmiş gelirler	31 Aralık 2019	31 Aralık 2018
Alınan sipariş avansları	10.021	9.562
Kısa vadeli ertelenmiş gelirler	864	-
	<b>10.885</b>	<b>9.562</b>

### 15. MÜŞTERİ SÖZLEŞMELERİNDEN DOĞAN VARLIKLAR VE YÜKÜMLÜLÜKLER

Grup, TFRS-15 "Müşteri Sözleşmelerinden Hasılat" standardı gereği, sözleşme yükümlülüğünü yerine getirdiği işler için varlık, getireceği işler için yükümlülük kaydetmiştir.

#### Müşteri Sözleşmelerinden Doğan Varlıklar

Grup, sözleşmeli üreticisi bulunduğu ürünler için varlık kaydetmiş olup, 1 Ocak – 31 Aralık 2019 döneminde söz konusu varlığın beklenen tahsilat süreleri aşağıdaki gibidir:

	1 aya kadar	1-3 ay	3-6 ay	Toplam
Müşteri sözleşmelerinden doğan alacak	-	9.645	5.372	15.017

#### Müşteri Sözleşmelerinden Doğan Yükümlülükler

Grup, edim yükümlülüğünü yerine getireceği işlemler için 1 Ocak – 31 Aralık 2019 döneminde 9.086 bin TL yükümlülük kaydetmiş olup, söz konusu yükümlülüğü bir ay içerisinde yerine getirilmesi beklenmektedir.

# ANADOLU CAM SANAYİİ A.Ş.

## 1 OCAK – 31 ARALIK 2019 HESAP DÖNEMİNE AİT KONSOLİDE FİNANSAL TABLOLARA İLİŞKİN DİPNOTLAR

(Tutarlar aksi belirtilmedikçe tablolarda bin Türk Lirası ("TL") olarak ifade edilmiştir.)

### 16. İŞ ORTAKLIKLARI VE İŞTİRAKLER

Özkaynak yöntemiyle değerlendirilen yatırımların finansal durum tablosunda yer alan net varlık tutarları aşağıdaki gibidir:

	31 Aralık 2019	31 Aralık 2018
Camış Elektrik Üretim A.Ş.	15.785	18.932
	<b>15.785</b>	<b>18.932</b>

Özkaynak yöntemiyle değerlendirilen yatırımların dönem içi hareketleri aşağıdaki gibidir:

	2019	2018
1 Ocak	18.932	16.648
Muhasebe politikasındaki değişikliğin etkisi	(2)	-
Düzeltilmelerden sonraki tutar	18.930	16.648
İştiraklerden gelir ve giderler (net)	2.046	3.318
İştiraklerden temettü gelirleri	(5.216)	(1.044)
Tanımlanmış fayda planları yeniden ölçüm kazanç/kayıpları	25	10
<b>31 Aralık</b>	<b>15.785</b>	<b>18.932</b>

İştirakin özet finansal bilgileri aşağıda sunulmuştur:

### Camış Elektrik Üretim A.Ş.

	31 Aralık 2019	31 Aralık 2018
Dönen varlıklar	55.737	78.123
Duran varlıklar	14.921	4.531
<b>Toplam varlıklar</b>	<b>70.658</b>	<b>82.654</b>
Kısa vadeli yükümlülükler	8.466	8.634
Uzun vadeli yükümlülükler	1.692	1.460
<b>Toplam yükümlülükler</b>	<b>10.158</b>	<b>10.094</b>
<b>Net varlıklar</b>	<b>60.500</b>	<b>72.560</b>
<b>Grup pay oranı (%)</b>		
- Doğrudan ve dolaylı ortaklık oranı (%)	26,09	26,09
- Etkin ortaklık oranı (%)	26,09	26,09
<b>Net varlıklarda Grup'un payı</b>	<b>15.785</b>	<b>18.932</b>



# ANADOLU CAM SANAYİİ A.Ş.

## 1 OCAK – 31 ARALIK 2019 HESAP DÖNEMİNE AİT KONSOLİDE FİNANSAL TABLOLARA İLİŞKİN DİPNOTLAR

(Tüm tutarlar aksi belirtilmedikçe tablolarda bin Türk Lirası ("TL") olarak ifade edilmiştir.)

### 16. İŞ ORTAKLIKLARI VE İŞTİRAKLER (Devamı)

	1 Ocak - 31 Aralık 2019	1 Ocak - 31 Aralık 2018
Hasılat	73.986	67.558
<b>Sürdürülen faaliyetlerden dönem karı</b>	<b>7.850</b>	<b>12.715</b>
Diğer kapsamlı gelir	-	-
<b>Toplam kapsamlı gelir</b>	<b>7.850</b>	<b>12.715</b>
<b>Sürdürülen faaliyetlerden karın içindeki Grup'un payı</b>	<b>2.046</b>	<b>3.318</b>
<b>Geçmiş yıllar karlarından temettü dağıtımları</b>	<b>20.000</b>	<b>4.000</b>
<b>Dağıtılan temettüden Grup'un payı</b>	<b>5.216</b>	<b>1.044</b>

### 17. YATIRIM AMAÇLI GAYRİMENKULLER

	Net Kayıtlı Değeri	Yeniden Değerleme Fonu	Yeniden Değerleme Kar / (Zarar) Etkisi	Gerçeğe Uygun Değeri
1 Ocak	64.512	13.399	-	77.911
Yeniden değerlendirme değer azalışı	-	(4.169)	-	(4.169)
<b>31 Aralık 2019</b>	<b>64.512</b>	<b>9.230</b>	<b>-</b>	<b>73.742</b>
	Net Kayıtlı Değeri	Yeniden Değerleme Fonu	Yeniden Değerleme Kar / (Zarar) Etkisi	Gerçeğe Uygun Değeri
1 Ocak	-	-	-	-
Maddi duran varlıklardan transferler	64.512	13.399	-	77.911
<b>31 Aralık 2018</b>	<b>64.512</b>	<b>13.399</b>	<b>-</b>	<b>77.911</b>

Grup, idari maksatlarla kullanılmayan mülkiyetindeki gayrimenkulleri yatırım amaçlı gayrimenkuller olarak gerçeğe uygun değeriyle sınıflandırmıştır. 31 Aralık 2018 tarihinde yapılan ilk sınıflandırma nedeniyle oluşan değer artışını özkaynaklar içerisinde "Yeniden Değerleme ve Ölçüm Kazançları/(Kayıpları)" hesabında muhasebeleştirmiştir.

Söz konusu gayrimenkullerin gerçeğe uygun değeri, konuyla ilgili sermaye piyasası gayrimenkul değerlendirme lisansına sahip, gerekli mesleki birikime sahip ve gayrimenkullerinin sınıf ve yeri hakkında güncel bilgisi bulunan "Harmoni Gayrimenkul ve Danışmanlık A.Ş." şirketi tarafından yapılan değerlendirmelere dayanmaktadır.

Gayrimenkullerin gerçeğe uygun değeri, değerlemede geçerli imar planı bulunan ve/veya yapı kullanma izin belgesi düzenlenmiş mevcut yapıların yer aldığı parseller için "Maliyet Analizi", "Direkt Kapitalizasyon", "Nakit Akışları Analizi" ve "Emsal Karşılaştırma Analizi" yöntemleri kullanılmıştır. Değerleme konusu gayrimenkullerin bulunduğu bölge ve bölge içindeki emsal parsel sayısının kıtlığı, ulaşım ilişkileri ve çevre yapılanmaları, bölgede devam eden imar planı süreçleri dikkate alınarak sonuç değere ulaşılmıştır.

Yatırım amaçlı gayrimenkul, Türkiye'dedir.

Söz konusu yatırım amaçlı gayrimenkulden kira geliri elde edilmemiştir.

Yatırım amaçlı gayrimenkullerin gerçeğe uygun değer seviyesi 2 olarak belirlenmiştir (Seviye 2: Borsa fiyatı dışındaki direkt ya da endirekt olarak piyasada gözlenebilen fiyatının bulunmasında kullanılan girdilerden değerlendirilmiş olan tutarı ifade eder ).

# ANADOLU CAM SANAYİİ A.Ş.

## 1 OCAK – 31 ARALIK 2019 HESAP DÖNEMİNE AİT KONSOLİDE FİNANSAL TABLOLARA İLİŞKİN DİPNOTLAR

(Tutarlar aksi belirtilmedikçe tablolarda bin Türk Lirası ("TL") olarak ifade edilmiştir.)

18. MADDİ DURAN VARLIKLAR	Arazi ve arsalar	Yer altı ve yer üstü düzenleri	Binalar	Tesis, makine ve cihazlar	Taahhütler	Demirbaşlar	Diğer maddi varlıklar	Yapılmakta olan yatırımlar	Toplam
<b>Maliyet değer</b>									
<b>1 Ocak 2019</b>	<b>312.469</b>	<b>120.239</b>	<b>857.014</b>	<b>2.997.339</b>	<b>11.879</b>	<b>90.491</b>	<b>577.164</b>	<b>134.899</b>	<b>5.101.494</b>
Yabancı para çevrim farkları	7.692	29.248	133.075	326.677	2.621	4.226	54.185	25.132	582.856
Alımlar (*)	-	4.104	4.613	14.560	3.677	896	52.944	806.309	887.103
Çıkışlar	-	-	-	(76.146)	(604)	(1.702)	(124.595)	(47)	(203.094)
Yapılmakta olan yatırımlardan transferler	1.530	19.563	31.779	649.334	36	14.649	108.225	(825.116)	-
<b>31 Aralık 2019 kapanış bakiyesi</b>	<b>321.691</b>	<b>173.154</b>	<b>1.026.481</b>	<b>3.911.764</b>	<b>17.609</b>	<b>108.560</b>	<b>667.923</b>	<b>141.177</b>	<b>6.368.359</b>
<b>Birikmiş amortismanlar ve değer düşüklüğü</b>									
<b>1 Ocak 2019</b>	<b>-</b>	<b>91.004</b>	<b>12.189</b>	<b>1.766.351</b>	<b>10.581</b>	<b>52.152</b>	<b>432.523</b>	<b>-</b>	<b>2.364.800</b>
Yabancı para çevrim farkları	-	22.379	5.712	218.821	2.026	3.800	38.805	-	291.543
Dönem gideri (**)	-	4.505	54.596	249.739	712	8.946	109.041	-	427.539
Çıkışlar	-	-	-	(74.842)	(551)	(1.550)	(114.617)	-	(191.560)
<b>31 Aralık 2019 kapanış bakiyesi</b>	<b>-</b>	<b>117.888</b>	<b>72.497</b>	<b>2.160.069</b>	<b>12.768</b>	<b>63.348</b>	<b>465.752</b>	<b>-</b>	<b>2.892.322</b>
<b>31 Aralık 2019 itibarıyla net defter değeri</b>	<b>321.691</b>	<b>55.266</b>	<b>953.984</b>	<b>1.751.695</b>	<b>4.841</b>	<b>45.212</b>	<b>202.171</b>	<b>141.177</b>	<b>3.476.037</b>
<b>31 Aralık 2018 itibarıyla net defter değeri</b>	<b>312.469</b>	<b>29.235</b>	<b>844.825</b>	<b>1.230.988</b>	<b>1.298</b>	<b>38.339</b>	<b>144.641</b>	<b>134.899</b>	<b>2.736.694</b>

(\*) Alımların içerisinde finansman gideri aktifleştirilmesi bulunmaktadır (Dipnot 8).

(\*\*) Dönem amortisman giderinin dağılımı Dipnot 29 ve Dipnot 31'da verilmiştir.

31 Aralık 2018 tarihi itibarıyla 30 Eylül 2018 tarihli expertiz sonuçlarına göre arsa, arazi ve binalar yeniden değerlendirme modeline göre net yöntemle muhasebeleştirilmiştir.

Arazi ve binalar üzerinde ipotek bulunmaktadır (1 Ocak - 31 Aralık 2018: Bulunmamaktadır).

# ANADOLU CAM SANAYİİ A.Ş.

## 1 OCAK – 31 ARALIK 2019 HESAP DÖNEMİNE AİT KONSOLİDE FİNANSAL TABLOLARA İLİŞKİN DİPNOTLAR

(Tüm tutarlar aksi belirtilmedikçe tablolarda bin Türk Lirası ("TL") olarak ifade edilmiştir.)

### 18. MADDİ DURAN VARLIKLAR (Devamı)

Maliyet değeri	Arazi ve arsalar	Yer altı ve yer üstü düzenleri	Binalar	Tesis, makine ve cihazlar	Taşıtlar	Demirbaşlar	Diğer maddi varlıklar	Yapılmakta olan yatırımlar	Toplam
<b>1 Ocak 2018</b>	<b>321.556</b>	<b>105.278</b>	<b>820.636</b>	<b>2.477.520</b>	<b>10.328</b>	<b>63.157</b>	<b>485.357</b>	<b>39.700</b>	<b>4.323.532</b>
Yabancı para çevrim farkları	4.436	13.812	102.022	208.368	1.431	2.730	28.616	4.519	365.934
Transfer	-	(412)	320	92	-	-	-	-	-
Alımlar (*)	325	786	883	14.354	254	1.560	40.253	634.424	692.839
Çıkışlar	-	-	-	(116.753)	(134)	(153)	(44.737)	-	(161.777)
Yapılmakta olan yatırımlardan transferler	-	775	38.339	413.758	-	23.197	67.675	(543.744)	-
Yeniden değerlendirme (**)	64.063	-	(105.186)	-	-	-	-	-	(41.123)
Yatırım amaçlı gayrimenkullere transferler	(77.911)	-	-	-	-	-	-	-	(77.911)
<b>31 Aralık 2018 kapanış bakiyesi</b>	<b>312.469</b>	<b>120.239</b>	<b>857.014</b>	<b>2.997.339</b>	<b>11.879</b>	<b>90.491</b>	<b>577.164</b>	<b>134.899</b>	<b>5.101.494</b>
<b>Birikmiş amortismanlar ve değer düşüklüğü</b>									
<b>1 Ocak 2018</b>	<b>74</b>	<b>76.411</b>	<b>99.429</b>	<b>1.545.885</b>	<b>8.917</b>	<b>43.560</b>	<b>357.726</b>	<b>-</b>	<b>2.132.002</b>
Yabancı para çevrim farkları	23	10.761	15.922	133.348	1.177	2.340	21.056	-	184.627
Transfer	-	(149)	149	-	-	-	-	-	-
Dönem gideri (**)	-	3.981	48.339	188.112	621	6.394	93.507	-	340.954
Çıkışlar	-	-	-	(100.994)	(134)	(142)	(39.766)	-	(141.036)
Yeniden değerlendirme	(97)	-	(151.650)	-	-	-	-	-	(151.747)
<b>31 Aralık 2018 kapanış bakiyesi</b>	<b>-</b>	<b>91.004</b>	<b>12.189</b>	<b>1.766.351</b>	<b>10.581</b>	<b>52.152</b>	<b>432.523</b>	<b>-</b>	<b>2.364.800</b>
<b>31 Aralık 2018 itibarıyla net defter değeri</b>	<b>312.469</b>	<b>29.235</b>	<b>844.825</b>	<b>1.230.988</b>	<b>1.298</b>	<b>38.339</b>	<b>144.641</b>	<b>134.899</b>	<b>2.736.694</b>
<b>31 Aralık 2017 itibarıyla net defter değeri</b>	<b>321.482</b>	<b>28.867</b>	<b>721.207</b>	<b>931.635</b>	<b>1.411</b>	<b>19.597</b>	<b>127.631</b>	<b>39.700</b>	<b>2.191.530</b>

(\*) Alımların içerisinde finansman gideri aktifleştirilmesi bulunmaktadır (Dipnot 8).

(\*\*) Dönem amortisman giderinin dağılımı Dipnot 29 ve Dipnot 31'da verilmiştir.

(\*\*\*) 31 Aralık 2015 tarihi itibarıyla 30 Eylül 2015 tarihli expertiz sonuçlarına göre arsa, arazi ve binalar yeniden değerlendirme modeline göre net yöntemle muhasebeleştirilmiştir.

Arazi ve binalar üzerinde ipotek bulunmaktadır (1 Ocak - 31 Aralık 2017: Bulunmamaktadır.)

# ANADOLU CAM SANAYİİ A.Ş.

## 1 OCAK – 31 ARALIK 2019 HESAP DÖNEMİNE AİT KONSOLİDE FİNANSAL TABLOLARA İLİŞKİN DİPNOTLAR

(Tutarlar aksi belirtilmedikçe tablolarda bin Türk Lirası ("TL") olarak ifade edilmiştir.)

### 19. KULLANIM HAKKI VARLIKLARI

Maliyet değeri	Arazi ve arsalar	Binalar	Tesis, makine ve cihazlar	Taahhütler	Demirbaşlar	Toplam
<b>1 Ocak 2019</b>	-	-	-	-	-	-
Muhasebe politikasındaki değişikliklerin etkisi (Dipnot 2.3)	-	32.245	6.593	1.739	-	40.577
Düzeltilmelerden sonraki tutar	-	32.245	6.593	1.739	-	40.577
Yabancı para çevrim farkları	-	965	-	-	-	965
Yeniden değerlendirme etkisi	-	-	-	63	-	63
Alımlar	-	-	1.188	153	-	1.341
<b>31 Aralık 2019 kapanış bakiyesi</b>	-	<b>33.210</b>	<b>7.781</b>	<b>1.955</b>	-	<b>42.946</b>
<b>Birikmiş itfa ve tükenme payları</b>	-	-	-	-	-	-
<b>1 Ocak 2019</b>	-	-	-	-	-	-
Muhasebe politikasındaki değişikliklerin etkisi (Dipnot 2.3)	-	9.335	3.741	915	-	13.991
Düzeltilmelerden sonraki tutar	-	9.335	3.741	915	-	13.991
Yabancı para çevrim farkları	-	441	-	-	-	441
Dönem gideri (*)	-	7.850	2.323	610	-	10.783
<b>31 Aralık 2019 kapanış bakiyesi</b>	-	<b>17.626</b>	<b>6.064</b>	<b>1.525</b>	-	<b>25.215</b>
<b>31 Aralık 2019 itibarıyla net defter değeri</b>	-	<b>15.584</b>	<b>1.717</b>	<b>430</b>	-	<b>17.731</b>

TFRS-16 "Kıratlamalar" standardının ilk uygulandığı yıl olması nedeniyle standardın tanıdığı kolaylaştırılmış yöntemle önceki yılların birikimli etkisi "Muhasebe politikalarındaki değişikliklerin etkisi" başlığında belirtilmiştir.

(\*) Dönem amortisman giderinin dağılımı Dipnot 29 ve Dipnot 31'de verilmiştir.

# ANADOLU CAM SANAYİİ A.Ş.

## 1 OCAK – 31 ARALIK 2019 HESAP DÖNEMİNE AİT KONSOLİDE FİNANSAL TABLOLARA İLİŞKİN DİPNOTLAR

(Tutarlar aksi belirtilmedikçe tablolarda bin Türk Lirası ("TL") olarak ifade edilmiştir.)

### 20. MADDİ OLMAYAN DURAN VARLIKLAR

#### Maliyet değeri:

<b>1 Ocak 2019</b>	<b>9.020</b>
Yabancı para çevrim farkı	467
Alımlar	2.829
<b>31 Aralık 2019 kapanış bakiyesi</b>	<b>12.316</b>
<b>Birikmiş itfa ve tükenme payları:</b>	
<b>1 Ocak 2019</b>	<b>7.727</b>
Yabancı para çevrim farkı	453
Dönem gideri (*)	1.127
<b>31 Aralık 2019 kapanış bakiyesi</b>	<b>9.307</b>
<b>31 Aralık 2019 itibarıyla net defter değeri</b>	<b>3.009</b>
<b>31 Aralık 2018 itibarıyla net defter değeri</b>	<b>1.293</b>

#### Maliyet değeri:

<b>1 Ocak 2018</b>	<b>7.013</b>
Yabancı para çevrim farkı	897
Alımlar	1.110
<b>31 Aralık 2018 kapanış bakiyesi</b>	<b>9.020</b>
<b>Birikmiş itfa ve tükenme payları:</b>	
<b>1 Ocak 2018</b>	<b>6.416</b>
Yabancı para çevrim farkı	858
Dönem gideri (*)	453
<b>31 Aralık 2018 kapanış bakiyesi</b>	<b>7.727</b>
<b>31 Aralık 2018 itibarıyla net defter değeri</b>	<b>1.293</b>
<b>31 Aralık 2017 itibarıyla net defter değeri</b>	<b>597</b>

(\*) Dönem itfa ve tükenme payları giderlerinin dağılımı Dipnot 29 ve Dipnot 31'de verilmiştir.

Maddi olmayan duran varlıklar, haklar ve diğer kalemlerinden oluşmaktadır.

# ANADOLU CAM SANAYİİ A.Ş.

## 1 OCAK – 31 ARALIK 2019 HESAP DÖNEMİNE AİT KONSOLİDE FİNANSAL TABLOLARA İLİŞKİN DİPNOTLAR

(Tutarlar aksi belirtilmedikçe tablolarda bin Türk Lirası ("TL") olarak ifade edilmiştir.)

### 21. ŞEREFİYE

Şerefiye tutarının dönem içindeki değişimleri aşağıdaki gibidir:

	2019	2018
1 Ocak	4.032	3.483
Yabancı para çevrim farkları	1.080	549
<b>31 Aralık</b>	<b>5.112</b>	<b>4.032</b>

### 22. DEVLET TEŞVİK VE YARDIMLARI

#### İndirimli kurumlar vergisi uygulaması

Grup, 5520 sayılı Kurumlar Vergisi Kanununun 32/A maddesi çerçevesinde, Ekonomi Bakanlığı tarafından teşvik belgesine bağlanan yatırımlardan elde edilen kazançlar için indirimli kurumlar vergisi desteği almaktadır. Bakanlar Kurulu tarafından belirlenen yatırıma katkı oranına göre hesaplanan yatırıma katkı tutarına ulaşılan kadar her yıl ödenecek kurumlar vergisi tutarı yine Bakanlar Kurulu tarafından belirlenen kurumlar vergisi indirim oranı uygulanarak indirimli ödenmek suretiyle bu teşvikten yararlanılmaktadır. Aynı karar kapsamında alınan yatırım teşvik belgeleri gereğince KDV ve gümrük vergisi teşvikinden de yararlanılmaktadır.

#### İhracat işlemleri ile diğer döviz kazandırıcı faaliyetler

Maliye Bakanlığı ve Dış Ticaret Müsteşarlığı tarafından tespit edilen usul ve esaslar doğrultusunda yapılan ihracat işlemleri ile diğer döviz kazandırıcı faaliyetler damga vergisi ve harçlardan istisna edilmiştir. İhracata Yönelik Devlet Yardımları Kararı'na dayanılarak hazırlanan Para Kredi ve Koordinasyon Kurulu'nun 16 Aralık 2004 tarihli ve 2004/11 sayılı Kararı'na istinaden yurtdışı fuar katılımlarının desteklenmesi amacıyla devlet yardımı ödenmektedir.

### 23. KARŞILIKLAR, KOŞULLU VARLIK VE YÜKÜMLÜLÜKLER

#### Kısa vadeli karşılıklar

	31 Aralık 2019	31 Aralık 2018
Devam eden dava karşılığı	22.578	22.647
Maliyet giderleri karşılığı	21.838	16.057
Çalışanlara sağlanan faydalara ilişkin karşılıklar (Dipnot 25)	7.389	5.406
<b>31 Aralık</b>	<b>51.805</b>	<b>44.110</b>

Grup aleyhine açılmış ve 31 Aralık 2019 tarihi itibarıyla devam eden davaların toplam tutarı yaklaşık 30.167 bin TL'dir (31 Aralık 2018: 35.288 bin TL). Grup, dönem içerisinde olağan faaliyetleri dâhilinde birden çok davaya davalı ve davacı olarak taraf olmuştur. Bu kapsamda Grup Yönetimi, 31 Aralık 2019 tarihi itibarıyla, hukuk ve vergi danışmanlarından alınan görüşler doğrultusunda 22.578 bin TL tutarında karşılık ayırmıştır (31 Aralık 2018: 22.647 bin TL).



# ANADOLU CAM SANAYİİ A.Ş.

## 1 OCAK – 31 ARALIK 2019 HESAP DÖNEMİNE AİT KONSOLİDE FİNANSAL TABLOLARA İLİŞKİN DİPNOTLAR

(Tutarlar aksi belirtilmedikçe tablolarda bin Türk Lirası ("TL") olarak ifade edilmiştir.)

### 23. KARŞILIKLAR, KOŞULLU VARLIK VE YÜKÜMLÜLÜKLER (Devamı)

31 Aralık 2019 ve 31 Aralık 2018 tarihleri itibarıyla Grup'un teminat/rehin/ipotek ("TRİ") pozisyonuna ilişkin tabloları aşağıdaki gibidir:

Grup Tarafından Verilen TRİ'ler	31 Aralık 2019				TL ve diğer Dövizlerin TL Karşılıkları
	TL karşılıkları	ABD Doları	Euro	Rus Rublesi	
A. Kendi Tüzel Kişiliği Adına Vermiş Olduğu TRİ'lerin Toplam Tutarı	19.264	-	-	-	19.264
B. Tam Konsolidasyon Kapsamına Dâhil Edilen Ortaklıklar Lehine Vermiş Olduğu TRİ'lerin Toplam Tutarı	723.264	3.899	55.000	3.500.000	-
C. Olağan Ticari Faaliyetlerin Yürütülmesi Amacıyla Diğer 3.Kişilerin Borcunu Temin Amacıyla Vermiş Olduğu TRİ'lerin Toplam Tutarı	11.458	-	-	-	11.458
D. Diğer Verilen TRİ'lerin Toplam Tutarı	-	-	-	-	-
i. Ana Ortak Lehine Vermiş Olduğu TRİ'lerin Toplam Tutarı	-	-	-	-	-
ii. B ve C Maddeleri Kapsamına Girmeyen Diğer Grup Şirketleri Lehine Vermiş Olduğu TRİ'lerin Toplam Tutarı	-	-	-	-	-
iii. C Maddesi Kapsamına Girmeyen 3. Kişiler Lehine Vermiş Olduğu TRİ'lerin Toplam Tutarı	-	-	-	-	-
<b>Toplam</b>	<b>753.986</b>	<b>3.899</b>	<b>55.000</b>	<b>3.500.000</b>	<b>30.722</b>

Grup Tarafından Verilen TRİ'ler	31 Aralık 2018				TL ve diğer Dövizlerin TL Karşılıkları
	TL karşılıkları	ABD Doları	Euro	Rus Rublesi	
A. Kendi Tüzel Kişiliği Adına Vermiş Olduğu TRİ'lerin Toplam Tutarı	12.865	-	-	-	12.865
B. Tam Konsolidasyon Kapsamına Dâhil Edilen Ortaklıklar Lehine Vermiş Olduğu TRİ'lerin Toplam Tutarı	493.155	5.198	41.859	2.475.000	27.018
C. Olağan Ticari Faaliyetlerin Yürütülmesi Amacıyla Diğer 3.Kişilerin Borcunu Temin Amacıyla Vermiş Olduğu TRİ'lerin Toplam Tutarı	11.458	-	-	-	11.458
D. Diğer Verilen TRİ'lerin Toplam Tutarı	-	-	-	-	-
i. Ana Ortak Lehine Vermiş Olduğu TRİ'lerin Toplam Tutarı	-	-	-	-	-
ii. B ve C Maddeleri Kapsamına Girmeyen Diğer Grup Şirketleri Lehine Vermiş Olduğu TRİ'lerin Toplam Tutarı	-	-	-	-	-
iv. C Maddesi Kapsamına Girmeyen 3. Kişiler Lehine Vermiş Olduğu TRİ'lerin Toplam Tutarı	-	-	-	-	-
<b>Toplam</b>	<b>517.478</b>	<b>5.198</b>	<b>41.859</b>	<b>2.475.000</b>	<b>51.341</b>

31 Aralık 2019 tarihi itibarıyla Grup'un vermiş olduğu diğer TRİ bulunmamaktadır (31 Aralık 2018: bulunmamaktadır.).

# ANADOLU CAM SANAYİİ A.Ş.

## 1 OCAK – 31 ARALIK 2019 HESAP DÖNEMİNE AİT KONSOLİDE FİNANSAL TABLOLARA İLİŞKİN DİPNOTLAR

(Tutarlar aksi belirtilmedikçe tablolarda bin Türk Lirası ("TL") olarak ifade edilmiştir.)

### 24. TAAHHÜTLER

Grup ile Boru Hatları ve Petrol Taşıma A.Ş. ("BOTAŞ") ve Eskişehir Organize Sanayi Bölge Müdürlüğü arasında yapılan sözleşmeler gereği 1 Ocak - 31 Aralık 2020 tarihleri arasında 135.211.702 sm<sup>3</sup> doğal gaz alım taahhüdü bulunmaktadır (31 Aralık 2018: 223.390.000 sm<sup>3</sup>).

### 25. ÇALIŞANLARA SAĞLANAN FAYDALAR

#### Çalışanlara sağlanan kısa vadeli faydalar kapsamında borçlar

	31 Aralık 2019	31 Aralık 2018
Personele borçlar	3.997	2.788

#### Çalışanlara sağlanan faydalara ilişkin kısa vadeli karşılıklar

	31 Aralık 2019	31 Aralık 2018
Yıllık izin karşılığı	7.389	5.406

#### Çalışanlara sağlanan faydalara ilişkin uzun vadeli karşılıklar

##### Kıdem tazminatı karşılıkları

Türkiye'de yürürlükteki İş Yasası hükümleri uyarınca, çalışanlardan kıdem tazminatına hak kazanacak şekilde iş sözleşmesi sona erenlere hak kazandıkları yasal kıdem tazminatlarının ödenmesi yükümlülüğü vardır. Ayrıca, halen yürürlükte bulunan 506 sayılı Sosyal Sigortalar Kanunu'nun 6 Mart 1981 tarih, 2422 sayılı ve 25 Ağustos 1999 tarih, 4447 sayılı Yasalar ile Değişik 60'ncü Maddesi hükmü gereğince kıdem tazminatını alarak işten ayrılma hakkı kazananlara da yasal kıdem tazminatlarını ödeme yükümlülüğü bulunmaktadır. Emeklilik öncesi hizmet şartlarıyla ilgili bazı geçiş karşılıkları, ilgili kanunun 23 Mayıs 2002 tarihinde değiştirilmesi ile Kanun'dan çıkarılmıştır.

31 Aralık 2019 tarihi itibarıyla ödenecek kıdem tazminatı tutarı her hizmet yılı için bir aylık maaş üzerinden 6.379,86 TL (31 Aralık 2018: 5.434,42 TL) tavanına tabidir. Grup' un kıdem tazminatı karşılığının hesaplanmasında 1 Ocak 2020 tarihinden itibaren geçerli olan 6.730,15 TL tavan tutarı dikkate alınmıştır (31 Aralık 2018: 1 Ocak 2019 tarihinden itibaren geçerli olan 6.017,60 TL).

Kıdem tazminatı yükümlülüğü zorunluluk olmadığından dolayı herhangi bir fonlamaya tabi değildir.

Kıdem tazminatı yükümlülüğü şirketin çalışanlarının emekli olmasından doğan gelecekteki olası yükümlülüğün bugünkü değerinin tahminine göre hesaplanır. TMS 19 "Çalışanlara Sağlanan Faydalar", işletmenin yükümlülüklerini tanımlanmış fayda planları kapsamında aktüeryal değerlendirme yöntemleri kullanılarak hesaplanmasını öngörür.

Toplam yükümlülüklerin hesaplanmasında kullanılan aktüeryal varsayımlar aşağıda belirtilmiştir. Aktüeryal kayıp / (kazanç) kapsamlı gelir tablosunda "Tanımlanmış Fayda Planları Yeniden Ölçüm Kazançları (Kayıpları)" içerisinde muhasebeleştirilmiştir.

Esas varsayım her hizmet yılı için azami yükümlülüğün enflasyona paralel olarak artmasıdır. Dolayısıyla uygulanan iskonto oranı gelecek enflasyon etkilerinin düzeltilmesinden sonraki beklenen reel faiz oranını ifade eder. Sonuçta 31 Aralık 2019 ve 31 Aralık 2018 tarihleri itibarıyla ekli konsolide finansal tablolarda yükümlülükler çalışanların emekliliğinden kaynaklanan geleceğe ait olası yükümlülüğün bugünkü değeri tahmin edilerek hesaplanır. Rapor tarihindeki karşılıklar yıllık %8,20 enflasyon (31 Aralık 2018: %9,30) ve %14,69 iskonto oranı (31 Aralık 2018: %15,20) varsayımlarına göre yaklaşık %6,00 olarak elde edilen reel iskonto oranı (31 Aralık 2018: %5,40) kullanılmak suretiyle hesaplanmıştır. İsteğe bağlı işten ayrılmalar neticesinde ödenmeyip Topluluk'a kalacak olan kıdem tazminatı tutarlarının tahmini oranı da dikkate alınmıştır. Çalışanların emekliliğe kadar işten ayrılmama olasılığı 31 Aralık 2019 tarihi itibarıyla %99,05'dir (31 Aralık 2018 : %98,10).

Grup'un kıdem tazminatı karşılıklarının tamamı Türkiye'de ayrılmıştır. Faaliyet gösterilen diğer ülkelerin yasal mevzuatları gereğince karşılık ayrılmasına gerek bulunmamaktadır.

# ANADOLU CAM SANAYİİ A.Ş.

## 1 OCAK – 31 ARALIK 2019 HESAP DÖNEMİNE AİT KONSOLİDE FİNANSAL TABLOLARA İLİŞKİN DİPNOTLAR

(Tutarlar aksi belirtilmedikçe tablolarda bin Türk Lirası ("TL") olarak ifade edilmiştir.)

### 25. ÇALIŞANLARA SAĞLANAN FAYDALAR (Devamı)

31 Aralık 2019 ve 2018 tarihlerinde sona eren dönemler itibarıyla kıdem tazminatı karşılığında gerçekleşen hareketler aşağıdaki gibidir:

	2019	2018
1 Ocak	63.224	56.081
Hizmet maliyeti	7.553	10.189
Faiz maliyeti	9.610	6.388
Aktüeryal kayıp/(kazanç)	(3.398)	(3.807)
Dönem içinde yapılan ödemeler	(6.677)	(5.627)
<b>31 Aralık</b>	<b>70.312</b>	<b>63.224</b>

### 26. VARLIKLARDA DEĞER DÜŞÜKLÜĞÜ

	31 Aralık 2019	31 Aralık 2018
Stok değer azalma karşılığı (Dipnot 13)	13.130	11.893
Şüpheli ticari alacaklar karşılığı (Dipnot 10)	11.219	9.899
Kısa vadeli finansal yatırımlar değer düşüklüğü karşılığı (Dipnot 7)	395	485
Uzun vadeli finansal yatırımlar değer düşüklüğü karşılığı (Dipnot 7)	6.363	8.359
Kısa vadeli Şüpheli diğer alacaklar karşılığı (Dipnot 11)	2.370	1.164
Uzun vadeli Şüpheli diğer alacaklar karşılığı (Dipnot 11)	7.658	8.663
Nakit ve nakit benzerleri değer düşüklüğü (Dipnot 6)	1.226	136
	<b>42.361</b>	<b>40.599</b>

### 27. DİĞER VARLIK VE YÜKÜMLÜLÜKLER

Diğer dönen varlıklar	31 Aralık 2019	31 Aralık 2018
Yurtdışı satışlardan kaynaklanan terkin edilecek KDV	12.095	10.054
Devreden katma değer vergisi ("KDV")	1.836	3.970
Diğer	-	419
	<b>13.931</b>	<b>14.443</b>

Diğer kısa vadeli yükümlülükler	31 Aralık 2019	31 Aralık 2018
Ödenecek vergi ve harçlar	15.365	7.984
Ödenecek sosyal güvenlik primleri	6.715	5.081
Gider Tahakkukları	-	9
Hesaplanan KDV	387	323
Diğer	21	22
	<b>22.488</b>	<b>13.419</b>

# ANADOLU CAM SANAYİİ A.Ş.

## 1 OCAK – 31 ARALIK 2019 HESAP DÖNEMİNE AİT KONSOLİDE FİNANSAL TABLOLARA İLİŞKİN DİPNOTLAR

(Tutarlar aksi belirtilmedikçe tablolarda bin Türk Lirası ("TL") olarak ifade edilmiştir.)

### 28. SERMAYE, YEDEKLER VE DİĞER ÖZKAYNAK KALEMLERİ

Özkaynak kalemlerinden "Ödenmiş Sermaye (Çıkarılmış Sermaye)", "Kardan Ayrılan Kısıtlanmış Yedekler" ve Türk Ticaret Kanunu'nun ilgili maddesi gereğince yasal yedek statüsünde olan "Paylara İlişkin Primler (İskontolar)" yasal kayıtlardaki tutarları ile gösterilmiştir. Bu kapsamda SPK Raporlama Standartları çerçevesinde yapılan değerlemelerde ortaya çıkan ve rapor tarihi itibarıyla kar dağıtımına veya sermaye artırımına konu edilemeyen farkların (enflasyon düzeltmelerinden kaynaklanan farklılıklar gibi) çıkarılmış sermaye ile ilgili kısmı çıkarılmış sermaye kaleminden sonra gelen "Sermaye Düzeltmesi Farkları" kalemiyle, "Kardan Ayrılan Kısıtlanmış Yedekler" ve "Paylara İlişkin Primler (İskontolar)" den kaynaklanan farklar ise "Geçmiş Yıllar Karları / Zararları"yla ilişkilendirilmiştir.

#### a) Ödenmiş Sermaye / Karşılıklı İştirak Sermaye Düzeltmesi

Şirket'in çıkarılmış sermayesi her biri 1 Kr (Bir Kuruş) itibari değerinde 75.000.000.000 adet hamiline yazılı paya bölünmüştür.

	31 Aralık 2019	31 Aralık 2018
Kayıtlı sermaye tavanı	2.000.000	2.000.000
Onaylı çıkarılmış sermaye	750.000	750.000

Ortaklar	31 Aralık 2019		31 Aralık 2018	
	Pay tutarı bin TL	Hisse oranı (%)	Pay tutarı bin TL	Hisse oranı (%)
Türkiye Şişe ve Cam Fabrikaları A.Ş.	579.528	77,27	578.218	77,10
Diğer (*)	170.472	22,73	171.782	22,90
<b>Nominal sermaye</b>	<b>750.000</b>	<b>100,00</b>	<b>750.000</b>	<b>100,00</b>
Sermaye düzeltmesi farkları	1	-	1	-
<b>Düzeltilmiş sermaye</b>	<b>750.001</b>	<b>100,00</b>	<b>750.001</b>	<b>100,00</b>

(\*) Şirket'in halka açık kısmını oluşturmaktadır.

#### b) Paylara İlişkin Primler (İskontolar)

Halka arz edilen payların nominal tutarı ile satış tutarı arasındaki farkı ifade etmektedir. 31 Aralık 2019 tarihi itibarıyla 35 TL'dir (31 Aralık 2018: 35 TL).

#### c) Kar veya Zararda Yeniden Sınıflandırılmayacak Birikmiş Diğer Kapsamlı Gelirler (Giderler)

	31 Aralık 2019	31 Aralık 2018
Maddi duran varlık yeniden değerlendirme artışları (azalışları)	718.903	651.671
- Arsa, arazi ve binaların yeniden değerlendirme değer artış fonu	710.596	639.612
- Yatırım amaçlı gayrimenkullerin gerçeğe uygun değer farkı fonu	8.307	12.059
Tanımlanmış fayda planları yeniden ölçüm kazançları (kayıpları)	1.133	(1.610)
	<b>720.036</b>	<b>650.061</b>

# ANADOLU CAM SANAYİİ A.Ş.

## 1 OCAK – 31 ARALIK 2019 HESAP DÖNEMİNE AİT KONSOLİDE FİNANSAL TABLOLARA İLİŞKİN DİPNOTLAR

(Tutarlar aksi belirtilmedikçe tablolarda bin Türk Lirası ("TL") olarak ifade edilmiştir.)

### 28. SERMAYE, YEDEKLER VE DİĞER ÖZKAYNAK KALEMLERİ (Devamı)

#### c) Kar veya Zararda Yeniden Sınıflandırılmayacak Birikmiş Diğer Kapsamlı Gelirler (Giderler) (Devamı)

##### Arsa, arazi ve binaların yeniden değerlendirme değer artış fonu

Arsa, arazi ve binaların yeniden değerlendirme değer artış fonundaki dönem içi değişimi aşağıdaki gibidir:

	2019	2018
1 Ocak	639.612	498.628
Dönem içinde yapılan değerlendirme	-	153.043
- Fon etkisi	-	179.860
- Vergi etkisi	-	(26.817)
Maddi duran varlıklardan transferler	-	(12.059)
- Fon etkisi	-	(13.399)
- Vergi etkisi	-	1.340
Yabancı para çevrim farkları	70.984	-
- Fon etkisi	87.378	-
- Vergi etkisi	(16.394)	-
<b>31 Aralık</b>	<b>710.596</b>	<b>639.612</b>

##### Yatırım amaçlı gayrimenkullerin gerçeğe uygun değer farkı fonu

Yatırım amaçlı gayrimenkullerin gerçeğe uygun değer farkı fonundaki dönem içi değişim aşağıdaki gibidir:

	2019	2018
1 Ocak	12.059	-
Dönem içindeki değerlemelerin etkisi	(3.752)	-
- Fon etkisi	(4.169)	-
- Ertelenmiş vergi etkisi	417	-
Maddi duran varlıklardan transferler	-	12.059
- Fon etkisi	-	13.399
- Ertelenmiş vergi etkisi	-	(1.340)
<b>31 Aralık</b>	<b>8.307</b>	<b>12.059</b>

##### Tanımlanmış fayda planları yeniden ölçüm kazançları (kayıpları)

TMS-19 "Çalışanlara Sağlanan Faydalar" standardındaki değişikliklerle birlikte kıdem tazminatı karşılığının hesaplanmasında dikkate alınan aktüeryal kayıp kazançların kar veya zarar tablosunda muhasebeleştirilmesine izin vermemektedir.

Aktüeryal varsayımların değişmesi sonucu oluşan kayıp ve kazançlar özkaynaklar içerisinde "Tanımlanmış Fayda Planları Yeniden Ölçüm Kazançları (Kayıpları)" hesabında muhasebeleştirilmiştir.

Tanımlanmış fayda planları yeniden ölçüm farklarının dönem içi değişimi aşağıdaki gibidir:

	2019	2018
1 Ocak	(1.610)	(4.665)
Dönem içerisinde oluşan	3.398	3.807
Ertelenmiş vergi etkisi	(687)	(765)
Özkaynaklarda muhasebeleşen	32	13
<b>31 Aralık</b>	<b>1.133</b>	<b>(1.610)</b>

# ANADOLU CAM SANAYİİ A.Ş.

## 1 OCAK – 31 ARALIK 2019 HESAP DÖNEMİNE AİT KONSOLİDE FİNANSAL TABLOLARA İLİŞKİN DİPNOTLAR

(Tutarlar aksi belirtilmedikçe tablolarda bin Türk Lirası ("TL") olarak ifade edilmiştir.)

### 28. SERMAYE, YEDEKLER VE DİĞER ÖZKAYNAK KALEMLERİ (Devamı)

#### d) Kar veya Zararda Yeniden Sınıflandırılacak Birikmiş Diğer Kapsamlı Gelirler (Giderler)

	31 Aralık 2019	31 Aralık 2018
Yabancı para çevrim farkları	(203.447)	(223.144)
Riskten korunma kazançları (kayıpları)	21.597	-
	<b>(181.850)</b>	<b>(223.144)</b>

#### Yabancı para çevrim farkları

Grup'un Türkiye dışındaki bağlı ortaklık, iş ortaklığı ve iştiraklerin finansal tablolarının TL raporlama para birimine dönüştürülmesi ile oluşan ve özkaynaklara yansıtılan yabancı para çevrim farklarından oluşmaktadır.

#### Riskten korunma kazançları (kayıpları)

Riskten korunulan işlem ile ilgili nakit akış riskinden korunma araçlarının net gerçeğe uygun değerindeki kümülatif değişiminin etkin kısmından oluşmaktadır.

Riskten korunma kazançları (kayıpları) dönem içi değişimi aşağıdaki gibidir:

	2019	2018
1 Ocak	-	(145)
Türev aracın özkaynaklarda muhasebeleştirilen etkin kısmı	27.689	181
Ertelenmiş vergi etkisi	(6.092)	(36)
<b>31 Aralık</b>	<b>21.597</b>	<b>-</b>

#### Yeniden değerlendirme ve sınıflandırma kazanç (kayıpları)

Finansal varlık değer artış fonu satılmaya hazır finansal varlıkların gerçeğe uygun değerlerinden değerlemesi sonucu ortaya çıkar. Gerçeğe uygun değeriyle değerlendirilen bir finansal aracın elden çıkarılması durumunda değer artış fonunun satılan finansal varlıkla ilişkili parçası doğrudan kar / zararda muhasebeleştirilir. Yeniden değerlendirilen bir finansal aracın kalıcı değer düşüklüğüne uğraması durumunda ise değer artış fonunun değer düşüklüğüne uğrayan finansal varlıkla ilişkili kısmı kar veya zarar tablosunda muhasebeleştirilir.

Yeniden değerlendirme ve sınıflandırma kazanç (kayıplarının) dönem içi değişimi bulunmamaktadır.

#### e) Kardan Ayrılan Kısıtlanmış Yedekler

Kanuni defterlerdeki birikmiş karlar, aşağıda belirtilen kanuni yedeklerle ilgili hüküm haricinde dağıtılabılır.

Türk Ticaret Kanunu'na göre yasal yedekler birinci ve ikinci tertip yasal yedekler olmak üzere ikiye ayrılır. Türk Ticaret Kanunu'na göre birinci tertip yasal yedekler şirketin ödenmiş sermayesinin %20'sine ulaşıncaya kadar kanuni net karın %5'i olarak ayrılır. İkinci tertip yasal yedekler ise dağıtılan karın ödenmiş sermayenin %5'ini aşan kısmının %10'u oranında ayrılır.

Halka açık şirketler temettü dağıtımlarını SPK tarafından yayımlanan standartlar ve tebliğlerin öngördüğü esaslar çerçevesinde yaparlar.

Türk Ticaret Kanunu'nun ilgili maddesi gereğince ayrılan "Yasal Yedekler" yasal yedek statüsünde olan "Paylara İlişkin Primler (İskontolar)" ve kar dağıtım dışındaki belli amaçlar (vergi avantajı elde edebilmek için ayrılan iştirak satış kazançları) için ayrılmış yasal yedekler kayıtlardaki tutarları ile gösterilmiştir. Bu kapsamda TMS/TFRS esasları çerçevesinde yapılan değerlemelerde ortaya çıkan ve rapor tarihi itibarıyla kar dağıtımına veya sermaye artırımına konu edilmeyen enflasyon düzeltmelerinden kaynaklanan farklılıkları geçmiş yıllar karları / zararlarıyla ilişkilendirilmiştir.



# ANADOLU CAM SANAYİİ A.Ş.

## 1 OCAK – 31 ARALIK 2019 HESAP DÖNEMİNE AİT KONSOLİDE FİNANSAL TABLOLARA İLİŞKİN DİPNOTLAR

(Tutarlar aksi belirtilmedikçe tablolarda bin Türk Lirası ("TL") olarak ifade edilmiştir.)

### 28. SERMAYE, YEDEKLER VE DİĞER ÖZKAYNAK KALEMLERİ (Devamı)

Ana ortaklığa ait kardan ayrılan kısıtlanmış yedekler	31 Aralık 2019	31 Aralık 2018
Yasal yedekler	170.568	149.671
Statü yedekleri	18.557	18.556
	<b>189.125</b>	<b>168.227</b>

### f) Geçmiş Yıllar Karları (Zararları)

Rapor tarihi itibarıyla 821.475 bin TL (31 Aralık 2018: 513.574 bin TL) tutarındaki geçmiş yıllar karları içerisinde yer alan ana ortaklığın olağanüstü yedek akçe tutarı 1.110.930 bin TL'dir (31 Aralık 2018: 985.220 bin TL).

#### Kar Dağıtım

Kar dağıtımının SPK'nın Seri: II-19.1 sayılı "Kar Payı Tebliği"nde yer alan esaslar, ortaklıkların esas sözleşmelerinde bulunan hükümler ve şirketler tarafından kamuya açıklanmış olan kar dağıtım politikaları çerçevesinde gerçekleştirilmesine karar verilmiştir. Bunun yanında söz konusu SPK Kararı ile konsolide finansal tablo düzenleme yükümlülüğü bulunan şirketlerin, yasal kayıtlarında bulunan kaynaklarından karşılanabildiği sürece, net dağıtılabilir kar tutarını, Seri: II-14.1 sayılı Tebliğ çerçevesinde hazırlayıp kamuya ilan edecekleri konsolide finansal tablolarında yer alan net dönem karlarını dikkate alarak hesaplamaları gerektiği düzenlenmiştir.

Halka açık ortaklıklarda kar payı, dağıtım tarihi itibarıyla mevcut payların tümüne, bunların ihraç ve iktisap tarihleri dikkate alınmaksızın payları oranında eşit olarak dağıtılır.

#### Kar dağıtımına konu edilebilecek kaynaklar

Şirket'in rapor tarihi itibarıyla yasal kayıtlarında yer alan net dağıtılabilir dönem karı ile kar dağıtımına konu edilebilecek diğer kaynakların tutarı aşağıda belirtilmiştir. Net dönem karı içerisinde yer alan vergi karşılığı rapor tarihi itibarıyla kesinleşmediğinden tahmini olarak hesaplanmıştır.

	31 Aralık 2019	31 Aralık 2018
Net dönem karı	105.936	243.432
I. tertip yasal yedek karşılığı	(5.297)	(12.172)
<b>Dağıtılabilir net dönem karı</b>	<b>100.639</b>	<b>231.260</b>
Olağanüstü yedek	100.639	231.260

# ANADOLU CAM SANAYİİ A.Ş.

## 1 OCAK – 31 ARALIK 2019 HESAP DÖNEMİNE AİT KONSOLİDE FİNANSAL TABLOLARA İLİŞKİN DİPNOTLAR

(Tutarlar aksi belirtilmedikçe tablolarda bin Türk Lirası ("TL") olarak ifade edilmiştir.)

### 29. HASILAT VE SATIŞLARIN MALİYETİ

Satışlar	1 Ocak - 31 Aralık 2019	1 Ocak - 31 Aralık 2018
Hasılat	4.449.292	3.338.357
Diğer gelirler	-	3
Satış iskontoları	(121.287)	(98.045)
Satış iadeleri	(10.460)	(4.375)
Satışlardan diğer indirimler	(10.320)	(5.384)
	<b>4.307.225</b>	<b>3.230.556</b>

Satışların Maliyeti	1 Ocak - 31 Aralık 2019	1 Ocak - 31 Aralık 2018
İlk madde ve malzeme giderleri	(1.118.326)	(800.291)
Doğrudan işçilik giderleri	(177.481)	(148.909)
Genel üretim giderleri	(1.312.088)	(1.017.795)
Amortisman giderleri	(402.827)	(322.258)
Yarı mamul stoklarındaki değişim	(354)	2.344
Mamul stoklarındaki değişim	147.453	40.306
	<b>(2.863.623)</b>	<b>(2.246.603)</b>
Satılan ticari malların maliyeti	(9.360)	(7.710)
Diğer maliyetler	(618)	(565)
	<b>(2.873.601)</b>	<b>(2.254.878)</b>

### 30. GENEL YÖNETİM GİDERLERİ, PAZARLAMA GİDERLERİ, ARAŞTIRMA VE GELİŞTİRME GİDERLERİ

	1 Ocak - 31 Aralık 2019	1 Ocak - 31 Aralık 2018
Genel yönetim giderleri	(261.488)	(218.060)
Pazarlama giderleri	(539.942)	(342.994)
Araştırma ve geliştirme giderleri	(2.193)	(1.089)
	<b>(803.623)</b>	<b>(562.143)</b>

### 31. ÇEŞİT ESASINA GÖRE SINIFLANDIRILMIŞ GİDERLER

	1 Ocak - 31 Aralık 2019	1 Ocak - 31 Aralık 2018
Dışarıdan sağlanan hizmet (*)	(482.265)	(293.445)
İşçi ve personel ücret giderleri	(136.802)	(112.577)
Vergi resim ve harçlar	(20.178)	(20.774)
Amortisman ve itfa payları giderleri	(36.622)	(19.149)
Endirekt malzeme giderleri	(8.958)	(6.839)
Çeşitli giderler (**)	(118.798)	(109.359)
	<b>(803.623)</b>	<b>(562.143)</b>

(\*) Ağırlıklı olarak satış nakliyesi giderlerinden oluşmaktadır.

(\*\*) Ağırlıklı olarak komisyon, yükleme-boşaltma, elektrik, temizlik, gayrimenkul kira ve iş makinesi kira giderlerinden oluşmaktadır.

# ANADOLU CAM SANAYİİ A.Ş.

## 1 OCAK – 31 ARALIK 2019 HESAP DÖNEMİNE AİT KONSOLİDE FİNANSAL TABLOLARA İLİŞKİN DİPNOTLAR

(Tutarlar aksi belirtilmedikçe tablolarda bin Türk Lirası ("TL") olarak ifade edilmiştir.)

### 32. ESAS FAALİYETLERDEN DİĞER GELİR VE GİDERLER

Esas faaliyetlerden diğer gelirler	1 Ocak - 31 Aralık 2019	1 Ocak - 31 Aralık 2018
Esas faaliyetlerle ilgili finansman geliri	38.706	133.123
Hurda satış karı	15.244	8.539
İhracat nakliye teşviği	13.061	-
Tazminat gelirleri	12.639	4.858
Kira geliri	5.975	4.937
Hammadde ve malzeme satış karları	4.071	3.828
Konusu kalmayan karşılıklar	2.238	3.881
Hizmet geliri	1.723	2.888
İşgörmezlik ödemeleri	533	714
Diğer esas faaliyetlerden gelirler	6.236	11.823
İrad kaydedilen depozito ve teminat karları	-	9.442
	<b>100.426</b>	<b>184.033</b>

Esas faaliyetlerden diğer giderler	1 Ocak - 31 Aralık 2019	1 Ocak - 31 Aralık 2018
Esas faaliyetlerle ilgili finansman gideri	(23.590)	(104.427)
Karşılık gideri	(4.713)	(17.186)
Hizmet gideri	(4.343)	(1.296)
Hammadde ve malzeme satış zararları	(1.057)	(1.130)
Komisyon giderleri	(1.104)	(970)
İlama bağlı tazminat giderleri	(1.731)	(725)
Önceki dönem gider ve zararları	(931)	(417)
Cezalar	(446)	(728)
Esas faaliyetlerle ilgili türev ürün kur farkı gideri	-	(2.149)
Diğer	(3.149)	(8.809)
	<b>(41.064)</b>	<b>(137.837)</b>

### 33. YATIRIM FAALİYETLERİNDEN GELİR VE GİDERLER

Yatırım faaliyetlerinden gelirler	1 Ocak - 31 Aralık 2019	1 Ocak - 31 Aralık 2018
İtfa edilmiş maliyeti ile ölçülen finansal yatırımlar	67.105	119.102
Maddi duran varlık satış karları	12.768	22
Maddi duran varlık değer düşüklüğü iptal karları	-	1.950
	<b>79.873</b>	<b>121.074</b>

Yatırım faaliyetlerinden giderler	1 Ocak - 31 Aralık 2019	1 Ocak - 31 Aralık 2018
Maddi duran varlık satış zararları	(4.018)	(14.348)
Maddi duran varlık yeniden değerlendirme değer düşüklüğü	-	(8.598)
Yatırım amaçlı gayrimenkul yeniden değerlendirme değer düşüklüğü	-	(3.066)
	<b>(4.018)</b>	<b>(26.012)</b>

# ANADOLU CAM SANAYİİ A.Ş.

## 1 OCAK – 31 ARALIK 2019 HESAP DÖNEMİNE AİT KONSOLİDE FİNANSAL TABLOLARA İLİŞKİN DİPNOTLAR

(Tutarlar aksi belirtilmedikçe tablolarda bin Türk Lirası ("TL") olarak ifade edilmiştir.)

### 33. YATIRIM FAALİYETLERİNDEN GELİR VE GİDERLER (Devamı)

TFRS 9 uyarınca belirlenen değer düşüklüğü kazançları (zararları) ve değer düşüklüğü zararlarının iptalleri:

	1 Ocak - 31 Aralık 2019	1 Ocak - 31 Aralık 2018
Karşılık geliri (gideri)	859	(3.418)
	<b>859</b>	<b>(3.418)</b>

İtfa edilmiş maliyeti ile ölçülen sabit getirili finansal varlıklardan dönem içerisinde aşağıda detayı sunulan menkul kıymetlerden faiz tahsilatı yapılmıştır.

Menkul kıymet ihraççısı	1 Ocak- 31 Aralık 2019	1 Ocak- 31 Aralık 2018
Türkiye İş Bankası A.Ş.	4.658	4.034
Türkiye Halk Bankası A.Ş.	2.926	2.478
Türkiye Sınai Kalkınma Bankası A.Ş.	2.238	1.863
Türkiye Vakıflar Bankası T.A.O.	2.138	1.774
Turkcell İletişim Hizmetleri A.Ş.	2.148	1.820
Türkiye Garanti Bankası A.Ş.	1.673	1.528
Arçelik A.Ş.	1.638	1.440
Yapı ve Kredi Bankası A.Ş.	1.267	1.109
Anadolu Efes Biracılık Ve Malt Sanayii A.Ş.	433	357
Ziraat Bankası A.Ş.	568	468
Türk Eximbank	126	106
Finansbank A.Ş.	57	47
	<b>19.870</b>	<b>17.024</b>

İtfa edilmiş maliyeti ile ölçülen finansal yatırım değerlendirme kar/ (zararları) menkul kıymetler itibarıyla aşağıdaki gibidir:

Menkul kıymet ihraççısı	1 Ocak- 31 Aralık 2019	1 Ocak- 31 Aralık 2018
Türkiye İş Bankası A.Ş.	15.201	26.985
Türkiye Halk Bankası A.Ş.	11.261	19.935
Türkiye Sınai Kalkınma Bankası A.Ş.	7.551	13.378
Turkcell İletişim Hizmetleri A.Ş.	6.535	11.610
Türkiye Vakıflar Bankası T.A.O.	6.756	11.635
Arçelik A.Ş.	5.650	10.103
Türkiye Garanti Bankası A.Ş.	5.604	10.145
Yapı ve Kredi Bankası A.Ş.	4.010	7.329
Ziraat Bankası A.Ş.	1.911	3.363
Anadolu Efes Biracılık Ve Malt Sanayii A.Ş.	2.025	3.578
Türk Eximbank	406	693
Finansbank A.Ş.	195	348
	<b>67.105</b>	<b>119.102</b>

İtfa edilmiş maliyeti ile ölçülen finansal yatırımlar ABD Doları para birimi cinsinden olduklarından USD/TRY paritesindeki değişimler nedeniyle kar/(zararları) etkilenmektedir.

# ANADOLU CAM SANAYİİ A.Ş.

## 1 OCAK – 31 ARALIK 2019 HESAP DÖNEMİNE AİT KONSOLİDE FİNANSAL TABLOLARA İLİŞKİN DİPNOTLAR

(Tutarlar aksi belirtilmedikçe tablolarda bin Türk Lirası ("TL") olarak ifade edilmiştir.)

### 34. FİNANSMAN GELİRLERİ VE GİDERLERİ

Finansman gelirleri	1 Ocak - 31 Aralık 2019	1 Ocak - 31 Aralık 2018
Faiz gelirleri	32.095	17.895
- Vadeli mevduatlar	26.946	16.596
- İlişkili taraflardan faiz geliri	5.149	1.299
Kambiyo karları	97.295	232.570
- Türev ürünler	11.808	26.232
- Nakit ve nakit benzerleri	59.615	162.574
- Banka kredileri	1.001	31.195
- Ticari olmayan alacak ve borçlar	24.871	12.569
	<b>129.390</b>	<b>250.465</b>

Finansman giderleri	1 Ocak - 31 Aralık 2019	1 Ocak - 31 Aralık 2018
Faiz giderleri	(319.628)	(160.869)
- Banka kredileri	(211.397)	(129.687)
- Çıkarılmış tahviller	(64.374)	(21.659)
- İlişkili taraflardan faiz gideri	(20.689)	(8.113)
- Türev ürünleri	(17.822)	-
- Faktoring giderleri	(1.092)	(1.179)
- Faaliyet kiralama	(4.254)	-
- Diğer	-	(231)
Kambiyo zararları	(155.722)	(254.704)
- Ticari olmayan alacak ve borçlar	(10.218)	(9.513)
- Banka kredileri	(10.855)	(76.715)
- Çıkarılmış tahviller	(123.962)	(148.900)
- Nakit ve nakit benzerleri	(10.051)	(5.049)
- Türev ürünler	-	(14.527)
- Faaliyet kiralama	(636)	-
	<b>(475.350)</b>	<b>(415.573)</b>

Finansman gelirleri / giderleri (Net)	1 Ocak - 31 Aralık 2019	1 Ocak - 31 Aralık 2018
Faiz gelir/(giderleri)	(287.533)	(142.974)
- Banka mevduat ve kredileri	(184.451)	(113.091)
- İlişkili taraflardan faiz gelir / (gideri)	(15.540)	(6.814)
- Çıkarılmış tahviller	(64.374)	(21.659)
- Türev ürünler	(17.822)	-
- Faktoring giderleri	(1.092)	(1.179)
- Faaliyet kiralaması	(4.254)	(231)
Kambiyo kar/(zararları)	(58.427)	(22.134)
- Nakit ve nakit benzerleri	49.564	157.525
- Banka kredileri	(9.854)	(45.520)
- Ticari olmayan alacak ve borçlar	14.653	3.056
- Çıkarılmış tahviller	(123.962)	(148.900)
- Türev ürünler	11.808	11.705
- Faaliyet kiralama	(636)	-
	<b>(345.960)</b>	<b>(165.108)</b>

# ANADOLU CAM SANAYİ A.Ş.

## 1 OCAK – 31 ARALIK 2019 HESAP DÖNEMİNE AİT KONSOLİDE FİNANSAL TABLOLARA İLİŞKİN DİPNOTLAR

(Tutarlar aksi belirtilmedikçe tablolarda bin Türk Lirası ("TL") olarak ifade edilmiştir.)

### 35. SATIŞ AMACIYLA ELDE TUTULAN DURAN VARLIKLAR

Satış amaçlı elde tutulan duran varlıklar bulunmamaktadır (2018: Bulunmamaktadır).

### 36. GELİR VERGİLERİ (ERTELENMİŞ VERGİ VARLIK VE YÜKÜMLÜLÜKLERİ DAHİL)

#### Ertelemiş Vergi Varlıkları ve Yükümlülükleri

Grup, vergiye esas yasal finansal tabloları ile TMS/TFRS'ye göre hazırlanmış konsolide finansal tabloları arasındaki farklılıklardan kaynaklanan geçici zamanlama farkları için ertelenmiş vergi varlıkları ve yükümlülükleri muhasebeleştirilmektedir. Söz konusu farklılıklar genellikle bazı gelir ve gider kalemlerinin vergiye esas tutarları ile TMS/TFRS'ye göre hazırlanan konsolide finansal tablolarda farklı dönemlerde yer almasından kaynaklanmaktadır.

Türk Vergi Mevzuatı, ana şirket ve bağlı ortaklıklarına konsolide vergi beyannamesi hazırlamasına izin vermediğinden ekli konsolide finansal tablolarda da yansıtıldığı üzere, vergi karşılıkları her bir işletme bazında ayrı olarak hesaplanmıştır. Bu kapsamda ekli konsolide finansal tablolarda konsolide edilen işletmelere ait ertelenmiş vergi varlıkları ve yükümlülükleri de netleştirilmeden ayrı olarak gösterilmiştir.

	31 Aralık 2019	31 Aralık 2018
Ertelenmiş vergi varlıkları	398.152	255.326
Ertelenmiş vergi yükümlülükleri (-)	(4.496)	(3.680)
<b>Ertelenmiş vergi varlıkları (net)</b>	<b>393.656</b>	<b>251.646</b>

#### Ertelemiş vergiye baz teşkil eden zamanlama farklılıkları

	31 Aralık 2019	31 Aralık 2018
Maddi ve maddi olmayan duran varlıkların değerlendirme ve ekonomik ömür farklılıkları	870.819	669.598
İndirimli kurumlar vergisi	(1.862.314)	(1.073.663)
Vergiden mahsup edilecek geçmiş yıllar zararları	(706.861)	(632.510)
Kıdem tazminatı karşılığı	(70.312)	(63.224)
Stokların yeniden değerlendirilmesi	(32.491)	(17.397)
Türev araç değerlendirilmesi	15.338	-
Diğer	(51.545)	(69.949)
	<b>(1.837.366)</b>	<b>(1.187.145)</b>

	31 Aralık 2019	31 Aralık 2018
Maddi ve maddi olmayan duran varlıkların değerlendirme ve ekonomik ömür farklılıkları	(186.635)	(143.337)
İndirimli kurumlar vergisi	409.709	236.206
Vergiden mahsup edilecek geçmiş yıllar zararları	141.372	126.502
Kıdem tazminatı karşılığı	14.062	12.645
Stokların yeniden değerlendirilmesi	7.079	4.197
Türev araç değerlendirilmesi	(3.374)	-
Diğer	11.443	15.433
<b>Ertelenmiş vergi varlığı (net)</b>	<b>393.656</b>	<b>251.646</b>

Vergiden mahsup edilecek geçmiş yıllar zararlarının vadesi aşağıdaki gibidir:

	31 Aralık 2019	31 Aralık 2018
Süresiz	706.861	632.510



# ANADOLU CAM SANAYİİ A.Ş.

## 1 OCAK – 31 ARALIK 2019 HESAP DÖNEMİNE AİT KONSOLİDE FİNANSAL TABLOLARA İLİŞKİN DİPNOTLAR

(Tutarlar aksi belirtilmedikçe tablolarda bin Türk Lirası ("TL") olarak ifade edilmiştir.)

### 36. GELİR VERGİLERİ (ERTELENMİŞ VERGİ VARLIK VE YÜKÜMLÜLÜKLERİ DAHİL) (Devamı)

Mali zararlar, gelecek yıllarda oluşacak vergilendirilebilir kardan düşülmek üzere Türkiye'de maksimum 5 yıl, Rusya'da ve Ukrayna'da ise süresiz olarak kullanılabilir (Rusya'da 30 Kasım 2016 tarihinden itibaren süresiz olmuştur.) Ancak oluşan zararlar geriye dönük olarak önceki yıllarda oluşan karlardan düşülemez.

Ertelenmiş vergi varlığı hesaplanmamış mali zararların tutarı 613.678 bin TL (31 Aralık 2018: 467.744 bin TL)'dir.

Ertelenen vergi varlık / (yükümlülüklerinin) hareketleri aşağıdaki gibidir:

	2019	2018
1 Ocak	251.646	183.817
Muhasebe politikasındaki değişikliklere ilişkin düzeltmeler	605	-
Düzeltilmelerden sonraki tutar	252.251	183.817
Yabancı para çevrim farkı	39.282	22.180
Kar veya zarar tablosu ile ilişkilendirilen	124.879	73.264
Özkaynaklar ile ilişkilendirilen	(22.756)	(27.615)
<b>31 Aralık</b>	<b>393.656</b>	<b>251.646</b>

### Kurumlar Vergisi

Grup, Türkiye'de geçerli olan kurumlar vergisine tabidir. Türk Vergi Kanunu ana şirket ve bağlı ortaklıklarının konsolide bir vergi beyannamesi doldurmasına izin vermemektedir. Dolayısıyla ekteki konsolide finansal tablolarda yansıtılan vergi karşılıkları konsolide edilen şirketleri ayrı tüzel kişilik bazında dikkate alarak hesaplanmıştır.

Vergiye tabi kurum kazancı üzerinden tahakkuk ettirilecek kurumlar vergisi oranı ticari kazancın tespitinde gider yazılan vergi matrahından indirilemeyen giderlerin eklenmesi ve vergiden istisna kazançlar, vergiye tabi olmayan gelirler ve diğer indirimler (varsa geçmiş yıllar zararları kullanılan yatırım indirimleri ve Ar-Ge merkezi indirimi) düşüldükten sonra kalan matrah üzerinden hesaplanmaktadır.

Türkiye'deki kurumlar vergisi oranı 31 Aralık 2019 tarihi itibarıyla %22'dir (31 Aralık 2018: %22).

31 Aralık 2019 tarihi itibarıyla her bir ülkedeki yürürlükteki vergi mevzuatları dikkate alınarak ertelenen vergi hesaplamasında kullanılan vergi oranları (%) aşağıdaki gibidir:

Ülke	Vergi oranı (%)
Rusya	20,0
Ukrayna	18,0
Hollanda (*)	20,0 - 25,0
Gürcistan (**)	-

(\*) Hollanda'da 200 bin Euro'ya kadar oluşan kardan %20, aşan kısmı için %25 oranında vergi uygulanmaktadır.

(\*\*) Gürcistan'da 1 Ocak 2018'den geçerli olmak üzere Kurumlar vergisi uygulaması kalkmış olup, sadece kar payı dağıtımlarında gelir vergisi alınmaktadır. Bu nedenle Gürcistan'da mukim bağlı ortaklığımızın ertelenmiş vergi tutarı sıfırlanmıştır.

Türkiye'de geçici vergi üçer aylık dönemler itibarıyla hesaplanmakta ve tahakkuk ettirilmektedir. 2018 yılı kurum kazançlarının geçici vergi dönemleri itibarıyla vergilendirilmesi aşamasında kurum kazançları üzerinden %22 oranında geçici vergi hesaplanmıştır (31 Aralık 2018: %22).

28 Kasım 2017 tarihinde kabul edilen 7061 sayılı "Bazı Vergi Kanunları İle Diğer Bazı Kanunlarda Değişiklik Yapılmasına Dair" kanun ile 5520 sayılı Kurumlar Vergisi kanununun 32. Maddesinin birinci fıkrasında belirtilen %20 vergi oranı 2018, 2019 ve 2020 yılı vergilendirme dönemlerine ait kurum kazançları için %22 olarak uygulanır hükmü geçici madde ile eklenmiştir. Ayrıca, aynı "Torba Yasa" ile 5520 sayılı Kurumlar Vergisi kanununun 5. Maddesinin birinci fıkrasının e bendinde belirtilen "Kurumlar, en az iki tam yıl süreyle aktiflerinde yer alan taşınmazların satışından doğan kazançların vergiden istisna edilecek %75'lik kısmı %50 olarak değişmiştir.

# ANADOLU CAM SANAYİİ A.Ş.

## 1 OCAK – 31 ARALIK 2019 HESAP DÖNEMİNE AİT KONSOLİDE FİNANSAL TABLOLARA İLİŞKİN DİPNOTLAR

(Tutarlar aksi belirtilmedikçe tablolarda bin Türk Lirası ("TL") olarak ifade edilmiştir.)

### 36. GELİR VERGİLERİ (ERTELENMİŞ VERGİ VARLIK VE YÜKÜMLÜLÜKLERİ DAHİL) (Devamı)

Bu nedenle Türkiye'deki şirketler ertelenmiş vergi hesaplamasında zamanlama farkı 2020 yılına kadar olan işlemlerde %22, etkileri kısa ve daha uzun vadelere yayınlanan işlemlerde ise, etkinin zaman boyutu dikkate alınarak %21 ve %20 oranlarına göre ertelenmiş vergi varlık ve yükümlülüğü hesaplanmıştır.

Türkiye'de vergi değerlendirmesiyle ilgili kesin ve kati bir mutabakatlaşma prosedürü bulunmamaktadır. Şirketler ilgili yılın hesap kapama dönemini takip eden yılın 1-25 Nisan tarihleri arasında (özel hesap dönemine sahip olanlarda dönem kapanışını izleyen dördüncü ayın 1-25 tarihleri arasında) vergi beyannamelerini hazırlamaktadır. Vergi Dairesi tarafından bu beyannameler ve buna baz olan muhasebe kayıtları 5 yıl içerisinde incelenerek şirketin ödemesi gereken kurumlar vergisi değiştirilebilir.

#### Gelir Vergisi Stopajı

Kurumlar vergisine ek olarak, dağıtılması durumunda kar payı elde eden ve bu kar paylarını kurum kazancına dâhil ederek beyan eden tam mükellef kurumlara ve yabancı şirketlerin Türkiye'deki şubelerine dağıtılanlar hariç olmak üzere kar payları üzerinden ayrıca gelir vergisi stopajı yapılması gerekmektedir. Gelir vergisi stopajı 23 Temmuz 2006 tarihinden itibaren tüm şirketlerde %15 olarak uygulanmaktadır. Dağıtılmayıp sermayeye ilave edilen kar payları gelir vergisi stopajına tabi değildir.

24 Nisan 2003 tarihinden önce alınmış yatırım teşvik belgelerine istinaden yararlanılan yatırım indirimi tutarı üzerinden %19,8 vergi tevkifatı yapılması gerekmektedir. Bu tarihten sonra yapılan teşvik belgesiz yatırım harcamalarından şirketlerin üretim faaliyetiyle doğrudan ilgili olanların %40'ı vergilendirilebilir kazançtan düşülebilir. Yararlanılan teşvik belgesiz yatırım harcamalarından vergi tevkifatı yapılmamaktadır.

Cari dönem vergisiyle ilgili varlıklar 7.009 bin TL'dir (31 Aralık 2018: 6.713 bin TL).

	31 Aralık 2019	31 Aralık 2018
Kurumlar vergisi karşılığı	21.480	12.055
Peşin ödenen vergi ve fonlar (-)	(28.489)	(18.768)
<b>Peşin ödenmiş vergi yükümlülüğü / (varlığı)</b>	<b>(7.009)</b>	<b>(6.713)</b>
	<b>1 Ocak - 31 Aralık 2019</b>	<b>1 Ocak - 31 Aralık 2018</b>
Cari dönem kurumlar vergisi karşılığı	(21.480)	(12.055)
Yabancı para çevrim farkları	1.662	(51)
Ertelenmiş vergi geliri	124.879	73.264
<b>Kar veya zarar tablosundaki vergi karşılığı</b>	<b>105.061</b>	<b>61.158</b>
	<b>1 Ocak - 31 Aralık 2019</b>	<b>1 Ocak - 31 Aralık 2018</b>
<b>Ayrılan ile hesaplanan vergi karşılığının mutabakatı</b>		
Vergi ve ana ortaklık dışı paylar öncesi kar	422.163	389.585
Geçerli vergi oranı	%22	%22
<b>Hesaplanan vergi</b>	<b>(92.876)</b>	<b>(85.709)</b>
İndirimli kurumlar vergisi	195.470	142.010
Temettü ve vergiden muaf diğer gelirler	2.690	295
Vergiden mahsup edilebilecek geçmiş yıl zararları	29.810	10.522
Kanunen kabul edilmeyen giderler	(5.647)	(4.829)
Türev araç işlemleri	(3.374)	(3.808)
Yabancı para çevrim farkları	(22.881)	(13.397)
Diğer	1.869	16.074
<b>Kar veya zarar tablosundaki vergi karşılığı</b>	<b>105.061</b>	<b>61.158</b>

# ANADOLU CAM SANAYİİ A.Ş.

## 1 OCAK – 31 ARALIK 2019 HESAP DÖNEMİNE AİT KONSOLİDE FİNANSAL TABLOLARA İLİŞKİN DİPNOTLAR

(Tutarlar aksi belirtilmedikçe tablolarda bin Türk Lirası ("TL") olarak ifade edilmiştir.)

### 37. PAY BAŞINA KAZANÇ

	1 Ocak - 31 Aralık 2019	1 Ocak - 31 Aralık 2018
Dönem boyunca mevcut olan hisselerin ortalama sayısı (1/1000 değeri)	75.000.000	75.000.000
Ana şirket hissedarlarına ait net dönem karı	527.224	450.743
<b>Pay başına kazanç</b>	<b>0,7030</b>	<b>0,6010</b>
Ana şirket hissedarlarına ait toplam kapsamlı gelir	643.564	486.103
<b>Toplam kapsamlı gelirden elde edilen pay başına kazanç</b>	<b>0,8581</b>	<b>0,6481</b>

### 38. İLİŞKİLİ TARAF AÇIKLAMALARI

Grup'un ana ortağı Türkiye Şişe ve Cam Fabrikaları A.Ş.'dir. Şirket ile konsolide edilen bağlı ortaklıkları arasında gerçekleşen işlemler konsolidasyon sırasında elimine edildiklerinden bu notta açıklanmamıştır.

31 Aralık 2019 tarihi itibarıyla ilişkili taraf olarak nitelendirilen şirketlerimizin ilişkili düzeyini gösterir listesi alfabetik sıralı olarak aşağıdaki gibi gruplandırılmıştır:

#### Ana Ortağımızın Unvanı

#### Kayıtlı olduğu ülke

Türkiye Şişe ve Cam Fabrikaları Türkiye

#### Ana Ortağımızın Bağlı Ortaklıkları, İş Ortaklıkları ve İştirakleri Unvanı

#### Kayıtlı olduğu ülke

Automotive Glass Alliance Rus AO	Rusya
Cam Elyaf Sanayii A.Ş.	Türkiye
Camiş Ambalaj Sanayii A.Ş.	Türkiye
Camis Egypt Mining Ltd. Co.	Mısır
Camis Limited	Türkiye
Camiş Madencilik A.Ş.	Türkiye
Camiş Elektrik Üretim A.Ş.	Türkiye
Çayırova Cam Sanayii A.Ş.	Türkiye
İş Gayrimenkul Yatırım Ortaklığı A.Ş.	Türkiye
İş Merkezleri Yönetim ve İşletim A.Ş.	Türkiye
İş Portföy Yönetimi A.Ş.	Türkiye
İş Yatırım Menkul Değerler A.Ş.	Türkiye
İşbank AG	Almanya
OOO Posuda	Rusya
Paşabahçe Cam Sanayii ve Tic. A.Ş.	Türkiye
Paşabahçe Mağazaları A.Ş.	Türkiye
Pasabahce Bulgaria EAD	Bulgaristan
SC Glass Trading B.V.	Hollanda
Soda Sanayii A.Ş.	Türkiye
Sisecam Bulgaria EOOD	Bulgaristan
Şişecam Çevre Sistemleri A.Ş.	Türkiye
Şişecam Dış Ticaret A.Ş.	Türkiye
Şişecam Elyaf Sanayii A.Ş.	Türkiye
Şişecam Enerji A.Ş.	Türkiye
Şişecam Otomotiv A.Ş.	Türkiye
Şişecam Sigorta Aracılık Hizmetleri A.Ş.	Türkiye
Türkiye İş Bankası A.Ş.	Türkiye
Trakya Cam Sanayii A.Ş.	Türkiye
Trakya Glass Bulgaria EAD	Bulgaristan
Trakya Glass Rus AO	Rusya
Trakya Polatlı Cam Sanayii A.Ş.	Türkiye
Türkiye Sınai Kalkınma Bankası A.Ş.	Türkiye
Türkiye Şişe ve Cam Fabrikaları A.Ş.	Türkiye

# ANADOLU CAM SANAYİİ A.Ş.

## 1 OCAK – 31 ARALIK 2019 HESAP DÖNEMİNE AİT KONSOLİDE FİNANSAL TABLOLARA İLİŞKİN DİPNOTLAR

(Tutarlar aksi belirtilmedikçe tablolarda bin Türk Lirası ("TL") olarak ifade edilmiştir.)

### 38. İLİŞKİLİ TARAF AÇIKLAMALARI (Devamı)

İştirak Unvanı	Kayıtlı olduğu ülke
Camış Elektrik Üretim A.Ş.	Türkiye
İştirakin Ortaklarının Unvanı	Kayıtlı olduğu ülke
Türkiye Şişe ve Cam Fabrikaları A.Ş.	Türkiye
Trakya Cam Sanayii A.Ş.	Türkiye

Grup ile diğer ilişkili taraflar arasındaki işlemlerin detayları aşağıda açıklanmıştır.

İlişkili taraflarda tutulan mevduatlar	31 Aralık 2019	31 Aralık 2018
Türkiye İş Bankası A.Ş.		
- Vadeli	930.796	87.676
- Vadesiz	7.002	4.957
	<b>937.798</b>	<b>92.633</b>
İşbank AG		
- Vadeli	-	12
- Vadesiz	50	316
	<b>50</b>	<b>328</b>
İlişkili taraflardan kullanılan krediler	31 Aralık 2019	31 Aralık 2018
Türkiye İş Bankası A.Ş.	675.000	-
İlişkili taraflara finansal borçlar	31 Aralık 2019	31 Aralık 2018
Şişecam Holding aracılığıyla (*)	1.196.464	528.387

(\*) T. Şişe ve Cam Fabrikaları A.Ş. 9 Mayıs 2013 tarihinde nominal tutarı 500.000 bin ABD Doları ve itfa tarihi Mayıs 2020 olan 7 yıl vadeli, sabit faizli tahvil ihraç etmiştir. Söz konusu tahviller için faiz oranı % 4,25 olarak belirlenmiştir. Anapara ödemesi ise vade tarihinde yapılacaktır. Bu tahvillerin ihracı sonrasında sağlanan 100.000 bin ABD Doları tutarındaki fon, aynı şartlarla Grup'a aktarılmış ve Grup'a sağlanan fon tutarı kadar anapara, faiz ve benzeri ödemeleri için münferiden garanti verilmiştir. 29 Mart 2019 tarihinde nominal tutarı 40.016 bin ABD Dolar'lık kısmı vadesinden önce kapatılmıştır. Kalan nominal 59.984 bin ABD Dolar'lık kısmının ise vadesi 9 Mayıs 2020 tarihinde dolacaktır.

T. Şişe ve Cam Fabrikaları A.Ş., Sermaye Piyasası Kurulu'nun 27 Nisan 2018 tarih ve 19/546 sayılı kararı ile 750.000 bin ABD Doları ihraç tavanı içerisinde yurtdışında ortaklık hakkı vermeyen, toplamda 700.000 bin ABD Doları tutarındaki 7 yıl vadeli, tahvil ihracının nominal tutarı 550.000 bin ABD Doları 14 Mart 2019 tarihinde, nominal tutarı 150.000 bin ABD Doları ise 28 Mart 2019 tarihinde ihraç etmiştir. Söz konusu tahvillerin itfa tarihi 14 Mart 2026 olup, kupon faiz oranı %6,95 olarak belirlenmiştir. Bu tahvillerin ihracı sonrasında sağlanan 140.000 bin ABD Doları tutarındaki fon, aynı şartlarla Grup'a aktarılmış ve Grup'a sağlanan fon tutarı kadar anapara, faiz ve benzeri ödemeleri için münferiden garanti verilmiştir.

# ANADOLU CAM SANAYİİ A.Ş.

## 1 OCAK – 31 ARALIK 2019 HESAP DÖNEMİNE AİT KONSOLİDE FİNANSAL TABLOLARA İLİŞKİN DİPNOTLAR

(Tutarlar aksi belirtilmedikçe tablolarda bin Türk Lirası ("TL") olarak ifade edilmiştir.)

### 38. İLİŞKİLİ TARAF AÇIKLAMALARI (Devamı)

#### İlişkili taraflarda tutulan mevduatlara yapılan değer düşüklüğü karşılığı

	31 Aralık 2019	31 Aralık 2018
Türkiye İş Bankası A.Ş.	1.209	135

#### İtfa edilmiş maliyeti ile ölçülen finansal yatırımların brüt defter değerleri:

	31 Aralık 2019	31 Aralık 2018
Türkiye İş Bankası A.Ş.	91.203	80.660
Türkiye Sınai Kalkınma Bankası A.Ş.	45.019	40.627
	<b>136.222</b>	<b>121.287</b>

#### İtfa edilmiş maliyeti ile ölçülen finansal yatırımların değer düşüklüğü:

	31 Aralık 2019	31 Aralık 2018
Türkiye İş Bankası A.Ş.	1.662	2.245
Türkiye Sınai Kalkınma Bankası A.Ş.	506	842
	<b>2.168</b>	<b>3.087</b>

İtfa edilmiş maliyeti ile ölçülen finansal yatırımların kupon faiz oranları ve nominal tutarları aşağıdaki gibidir:

Menkul kıymet ihraççısı	ISIN kodu	Kupon Faiz Oranı (%)	31 Aralık 2019	31 Aralık 2018
			Nominal Tutar (USD)	Nominal Tutar (USD)
Türkiye İş Bankası A.Ş.	XS1390320981	5,375	6.393	6.393
Türkiye İş Bankası A.Ş.	XS1079527211	5,000	5.080	5.080
Türkiye İş Bankası A.Ş.	XS1508390090	5,500	3.600	3.600
Türkiye İş Bankası A.Ş.	XS1578203462	6,125	220	220
			<b>15.293</b>	<b>15.293</b>
Türkiye Sınai Kalkınma Bankası A.Ş.	XS1412393172	4,875	5.759	5.759
Türkiye Sınai Kalkınma Bankası A.Ş.	XS1219733752	5,125	1.800	1.800
Türkiye Sınai Kalkınma Bankası A.Ş.	XS1117601796	5,375	160	160
			<b>7.719</b>	<b>7.719</b>
			<b>23.012</b>	<b>23.012</b>

# ANADOLU CAM SANAYİİ A.Ş.

## 1 OCAK – 31 ARALIK 2019 HESAP DÖNEMİNE AİT KONSOLİDE FİNANSAL TABLOLARA İLİŞKİN DİPNOTLAR

(Tutarlar aksi belirtilmedikçe tablolarda bin Türk Lirası ("TL") olarak ifade edilmiştir.)

### 38. İLİŞKİLİ TARAF AÇIKLAMALARI (Devamı)

İlişkili taraflardan ticari alacaklar	31 Aralık 2019	31 Aralık 2018
Paşabahçe Cam Sanayii ve Tic. A.Ş.	581	297
Trakya Cam Sanayii A.Ş.	423	127
SC Glass Trading B.V.	421	620
Şişecam Çevre Sistemleri A.Ş.	342	70
Türkiye Şişe ve Cam Fabrikaları A.Ş.	338	615
Şişecam Dış Ticaret A.Ş.	68	1.081
Soda Sanayii A.Ş.	67	-
Paşabahçe Mağazaları A.Ş.	57	42
Camiş Madencilik A.Ş.	30	-
Şişecam Otomotiv A.Ş.	27	20
OOO Posuda	-	2
Diğer Şirketler	-	3
	<b>2.354</b>	<b>2.877</b>

İlişkili taraflardan diğer alacaklar	31 Aralık 2019	31 Aralık 2018
Türkiye Şişe ve Cam Fabrikaları A.Ş.	87.170	39.929
Camiş Madencilik A.Ş.	352	-
Şişecam Çevre Sistemleri A.Ş.	-	56
Şişecam Dış Ticaret A.Ş.	-	2.899
	<b>87.522</b>	<b>42.884</b>

İlişkili taraflara ticari borçlar	31 Aralık 2019	31 Aralık 2018
Türkiye Şişe ve Cam Fabrikaları A.Ş.	95.191	41.932
Şişecam Dış Ticaret A.Ş.	23.300	12.208
Soda Sanayii A.Ş.	17.770	13.179
Şişecam Enerji A.Ş.	15.931	8.775
Şişecam Çevre Sistemleri A.Ş.	14.002	6.513
Camiş Madencilik A.Ş.	2.377	3.052
Camis Egypt Mining Ltd. Co.	1.161	798
OOO Posuda	169	-
İş Merkezleri Yönetim ve İşletim A.Ş.	103	56
Şişecam Sigorta Aracılık Hizmetleri A.Ş.	29	17
Paşabahçe Cam Sanayii ve Tic. A.Ş.	16	685
Paşabahçe Bulgaria EAD	12	-
Çayırova Cam Sanayii A.Ş.	8	-
Paşabahçe Mağazaları A.Ş.	-	16
Trakya Cam Sanayii A.Ş.	-	10
Automotive Glass Alliance Rus AO	-	76
Trakya Glass Rus AO	-	181
Cam Elyaf Sanayii A.Ş.	-	35
İş Yatırım Menkul Değerler A.Ş.	-	21
Camis Limited	-	9.824
	<b>170.069</b>	<b>97.378</b>



# ANADOLU CAM SANAYİİ A.Ş.

## 1 OCAK – 31 ARALIK 2019 HESAP DÖNEMİNE AİT KONSOLİDE FİNANSAL TABLOLARA İLİŞKİN DİPNOTLAR

(Tutarlar aksi belirtilmedikçe tablolarda bin Türk Lirası ("TL") olarak ifade edilmiştir.)

### 38. İLİŞKİLİ TARAF AÇIKLAMALARI (Devamı)

İlişkili taraflara diğer borçlar	31 Aralık 2019	31 Aralık 2018
Şişecam Dış Ticaret A.Ş.	21.160	15.336
Trakya Cam Sanayii A.Ş.	547	549
Şişecam Sigorta Aracılık Hizmetleri A.Ş.	11	12
Paşabahçe Cam Sanayii ve Tic. A.Ş.	-	64
Diğer (*)	4.929	2.638
	<b>26.647</b>	<b>18.599</b>

(\*) 1 Ocak - 31 Aralık 2019 döneminde yapılan 2018 Yılı Ortaklar Olağan Genel Kurul toplantılarında karar alınan nakit kar dağıtım tutarlarının Grup dışına isabet eden kısmı ile Şirket kurucu ortaklarının henüz talep etmediği birikmiş kar payı tutarını ifade etmektedir.

İlişkili taraflara satışlar	1 Ocak - 31 Aralık 2019	1 Ocak - 31 Aralık 2018
Paşabahçe Mağazaları A.Ş.	6.736	7.239
Paşabahçe Cam Sanayii ve Tic. A.Ş.	212	114
Trakya Cam Sanayii A.Ş.	3	-
	<b>6.951</b>	<b>7.353</b>

İlişkili taraflardan alımlar	1 Ocak - 31 Aralık 2019	1 Ocak - 31 Aralık 2018
Şişecam Enerji A.Ş.	133.035	57.737
Camiş Madencilik A.Ş.	95.917	72.232
Soda Sanayii A.Ş.	68.753	51.297
Şişecam Çevre Sistemleri A.Ş.	56.164	31.601
Camiş Egypt Mining Ltd. Co.	30.248	19.078
OOO Posuda	244	46
Paşabahçe Cam Sanayii ve Tic. A.Ş.	217	426
Automotive Glass Alliance Rus AO	147	521
Trakya Glass Bulgaria EAD	38	-
Trakya Cam Sanayii A.Ş.	23	62
Cam Elyaf Sanayii A.Ş.	14	29
Şişecam Dış Ticaret A.Ş.	10	23
Paşabahçe Bulgaria EAD	10	-
Sisecam Bulgaria EOOD	-	2.640
Türkiye Şişe ve Cam Fabrikaları A.Ş.	-	13
Trakya Glass Rus AO	-	154
	<b>384.820</b>	<b>235.859</b>

İlişkili taraflarla ilgili faiz gelirleri	1 Ocak - 31 Aralık 2019	1 Ocak - 31 Aralık 2018
Türkiye İş Bankası A.Ş. ve İşbank AG	24.326	15.194
Türkiye Şişe ve Cam Fabrikaları A.Ş.	4.777	1.271
Şişecam Çevre Sistemleri A.Ş.	268	16
Camiş Elektrik Üretim A.Ş.	44	5
Paşabahçe Cam Sanayii ve Tic. A.Ş.	35	-
Camiş Madencilik A.Ş.	26	1
Trakya Cam Sanayii A.Ş.	-	6
	<b>29.476</b>	<b>16.493</b>

# ANADOLU CAM SANAYİİ A.Ş.

## 1 OCAK – 31 ARALIK 2019 HESAP DÖNEMİNE AİT KONSOLİDE FİNANSAL TABLOLARA İLİŞKİN DİPNOTLAR

(Tutarlar aksi belirtilmedikçe tablolarda bin Türk Lirası ("TL") olarak ifade edilmiştir.)

### 38. İLİŞKİLİ TARAF AÇIKLAMALARI (Devamı)

	1 Ocak - 31 Aralık 2019	1 Ocak - 31 Aralık 2018
<b>İlişkili taraflarla ilgili faiz giderleri</b>		
Türkiye İş Bankası A.Ş.	55.548	-
Türkiye Şişe ve Cam Fabrikaları A.Ş.	16.573	6.663
Şişecam Dış Ticaret A.Ş.	4.112	1.264
Çayırova Cam Sanayii A.Ş.	2	2
Paşabahçe Cam Sanayii ve Tic. A.Ş.	1	31
Şişecam Çevre Sistemleri A.Ş.	-	48
Şişecam Enerji A.Ş.	-	45
Camış Madencilik A.Ş.	-	36
Soda Sanayii A.Ş.	-	23
Şişecam Otomotiv A.Ş.	-	1
	<b>76.236</b>	<b>8.113</b>
<b>İlişkili taraftan alınan temettü gelirleri</b>		
Camış Elektrik Üretim A.Ş.	5.216	1.044
	<b>5.216</b>	<b>1.044</b>
<b>İlişkili taraflarla ilgili diğer gelirler</b>		
Paşabahçe Cam Sanayii ve Tic. A.Ş.	2.777	2.517
Trakya Cam Sanayii A.Ş.	1.463	1.064
Türkiye Şişe ve Cam Fabrikaları A.Ş.	977	2.394
Şişecam Çevre Sistemleri A.Ş.	722	546
Paşabahçe Mağazaları A.Ş.	576	431
Şişecam Otomotiv A.Ş.	276	206
Şişecam Dış Ticaret A.Ş.	108	68
OOO Posuda	73	92
Soda Sanayii A.Ş.	-	101
SC Glass Trading B.V.	-	272
Automotive Glass Alliance Rus AO	-	16
Trakya Glass Rus AO	-	10
Çayırova Cam Sanayii A.Ş.	-	2
	<b>6.972</b>	<b>7.719</b>

# ANADOLU CAM SANAYİİ A.Ş.

## 1 OCAK – 31 ARALIK 2019 HESAP DÖNEMİNE AİT KONSOLİDE FİNANSAL TABLOLARA İLİŞKİN DİPNOTLAR

(Tutarlar aksi belirtilmedikçe tablolarda bin Türk Lirası ("TL") olarak ifade edilmiştir.)

### 38. İLİŞKİLİ TARAF AÇIKLAMALARI (Devamı)

İlişkili taraflarla ilgili diğer giderler	1 Ocak - 31 Aralık 2019	1 Ocak - 31 Aralık 2018
Türkiye Şişe ve Cam Fabrikaları A.Ş.	124.059	65.157
Şişecam Çevre Sistemleri A.Ş.	8.827	5.378
Şişecam Dış Ticaret A.Ş.	3.359	1.832
İş Gayrimenkul Yatırım Ortaklığı A.Ş. (1)	1.863	1.413
İş Merkezleri Yönetim ve İşletim A.Ş. (2)	917	727
SC Glass Trading B.V.	206	-
İş Portföy Yönetimi A.Ş.	156	132
Çayırova Cam Sanayii A.Ş.	76	63
Paşabahçe Mağazaları A.Ş.	54	33
Türkiye İş Bankası A.Ş.	52	-
OOO Posuda	31	12
İş Factoring Finansman Hizmetleri	-	162
Paşabahçe Cam Sanayii ve Tic. A.Ş.	-	64
İş Yatırım Menkul Değerler A.Ş.	-	21
Cam Elyaf Sanayii A.Ş.	-	13
Trakya Polatlı Cam Sanayii A.Ş.	-	13
Trakya Cam Sanayii A.Ş.	-	65
	<b>139.600</b>	<b>75.085</b>

(1) 1 Ocak - 31 Aralık 2019 dönemi içerisinde iş merkezinin bulunduğu Tuzla Şişecam Genel Merkezi için toplam 1.863 bin TL kira ödemesi yapılmıştır. 1 Ocak 2019 tarihinden itibaren yürürlüğe giren TFRS-16 "Kiralamalar" standardına göre hesaplanan kira giderlerinin 589 bin TL'lik kısmı amortisman gideri olarak faaliyet giderleri içerisinde, 1.700 bin TL'si faiz gideri olarak finansman giderleri içerisinde olmak üzere toplamda 2.289 bin TL gider olarak muhasebeleştirilmiştir (1 Ocak – 31 Aralık 2018: 1.394 bin TL).

(2) Şirket merkezinin bulunduğu Şişecam Genel Merkezi'nin yönetim ve işletim giderlerinden oluşmaktadır.

Üst düzey yöneticilere sağlanan faydalar	1 Ocak - 31 Aralık 2019	1 Ocak - 31 Aralık 2018
Ana ortaklık	7.298	6.064
Konsolidasyona tabi diğer şirketler	14.320	11.397
	<b>21.618</b>	<b>17.461</b>

Şirket'in üst düzey yöneticileri, Yönetim Kurulu Başkanı ve Üyeleri ile genel müdür, grup başkanları, genel müdür yardımcıları, başkan yardımcıları ve fabrika müdürlerinden oluşmaktadır. 1 Ocak – 31 Aralık 2019 döneminde üst düzey yönetici emekliliği nedeniyle 288 bin TL emeklilik sosyal yardımı ödenmiştir. 1 Ocak – 31 Aralık 2018 dönemlerinde üst yönetime emeklilik sosyal yardımları, işten çıkartma, ayrılma nedeniyle sağlanan faydalar, hisse bazlı ödemeler ve diğer uzun vadeli faydalar sağlanmamıştır.

### 39. FİNANSAL ARAÇLARDAN KAYNAKLANAN RİSKLERİN NİTELİĞİ VE DÜZEYİ

#### a) Sermaye Riski Yönetimi

Grup sermaye yönetiminde bir yandan faaliyetlerinin sürekliliğini sağlamaya çalışırken diğer yandan da borç ve özkaynak dengesini en verimli şekilde kullanarak karlılığını artırmayı hedeflemektedir. Grup'un sermaye yapısı Dipnot 8 ve 10'da açıklanan kredileri de içeren borçlar, Dipnot 6'da açıklanan nakit ve nakit benzerleri ve Dipnot 28'de açıklanan sırasıyla çıkarılmış sermaye, sermaye yedekleri, kar yedekleri ve geçmiş yıl karlarını da içeren özkaynak kalemlerinden oluşmaktadır.

Grup'un sermaye maliyeti ile birlikte her bir sermaye sınıfıyla ilişkilendirilen riskler Şirket Yönetimi tarafından değerlendirilir. Şirket Yönetimi değerlendirmelerine dayanarak sermaye yapısını yeni borç edinilmesi veya mevcut olan borcun geri ödenmesiyle olduğu kadar temettü ödemeleri ve yeni hisse ihracı yoluyla dengede tutulması amaçlanmaktadır.

# ANADOLU CAM SANAYİİ A.Ş.

## 1 OCAK – 31 ARALIK 2019 HESAP DÖNEMİNE AİT KONSOLİDE FİNANSAL TABLOLARA İLİŞKİN DİPNOTLAR

(Tutarlar aksi belirtilmedikçe tablolarda bin Türk Lirası ("TL") olarak ifade edilmiştir.)

### 39. FİNANSAL ARAÇLARDAN KAYNAKLANAN RİSKLERİN NİTELİĞİ VE DÜZEYİ

#### a) Sermaye Riski Yönetimi (devamı)

Grup sermayeyi borç/toplam özkaynak oranını kullanarak izler. Bu oran net borcun toplam özkaynağa bölünmesiyle bulunur. Net borç, nakit ve nakit benzeri değerlerin ve finansal yatırımların toplam borç tutarından (finansal durum tablosunda gösterildiği gibi finansal borçlar ve yükümlülükleri, finansal kiralama, faaliyet kiralaması ve ticari borçları içerir) düşülmesiyle hesaplanır.

31 Aralık 2019 ve 31 Aralık 2018 tarihleri itibarıyla net borç / toplam özkaynak oranı aşağıdaki gibidir:

	31 Aralık 2019	31 Aralık 2018
Finansal ve ticari borçlar	4.225.463	2.521.857
Eksi: Nakit ve nakit benzerleri	(989.866)	(153.458)
Eksi: Finansal yatırımlar	(393.743)	(349.420)
<b>Net borç</b>	<b>2.841.854</b>	<b>2.018.979</b>
<b>Toplam özkaynak</b>	<b>2.826.011</b>	<b>2.309.462</b>
<b>Net borç / özkaynak oranı</b>	<b>1,01</b>	<b>0,87</b>

Grup'un genel stratejisi önceki dönemden bir farklılık göstermemektedir.

#### b) Finansal Risk Faktörleri

Grup faaliyetleri nedeniyle piyasa riski (kur riski, gerçeğe uygun değer faiz oranı riski, nakit akışı faiz oranı riski ve fiyat riski), kredi riski ve likidite riskine maruz kalmaktadır. Grup risk yönetimi programı genel olarak finansal piyasalardaki belirsizliğin, Grup finansal performansı üzerindeki potansiyel olumsuz etkilerinin minimize edilmesi üzerine odaklanmaktadır.

Grup finansal araçlarını Finansal İşlemler Grup Başkanlığı vasıtasıyla merkezi olarak Grup'un risk politikaları çerçevesinde yönetmektedir. Grup'un nakit giriş ve çıkışları günlük olarak, aylık nakit akış bütçeleri haftalık raporlarla, yıllık nakit akış bütçeleri ise aylık nakit raporlarla izlenmektedir.

Risk yönetimi Yönetim Kurulu tarafından onaylanan politikalar doğrultusunda merkezi bir Risk Yönetimi Birimi tarafından yürütülmektedir. Risk politikalarına ilişkin olarak ise Grup'un Risk Yönetimi Birimi tarafından finansal risk tanımlanır, değerlendirilir ve Grup'un operasyon üniteleri ile birlikte çalışmak suretiyle riskin azaltılmasına yönelik araçlar kullanılır. Yönetim Kurulu tarafından risk yönetimine ilişkin olarak gerek yazılı genel bir mevzuat gerekse de döviz kuru riski, faiz riski, kredi riski, türev ürünlerinin ve diğer türevsel olmayan finansal araçların kullanımı ve likidite fazlalığının nasıl değerlendirileceği gibi çeşitli risk türlerini kapsayan yazılı prosedürler oluşturulur.

#### b.1) Kredi Riski Yönetimi

Finansal araçları elinde bulundurmaya karşı tarafın anlaşmanın gereklerini yerine getirememesi riskini de taşımaktadır. Grup Yönetimi bu riskleri, her anlaşmada bulunan karşı taraf için ortalama riski kısıtlayarak ve gerektiği takdirde teminat alarak karşılamaktadır. Grup'un tahsilat riski, esas olarak ticari alacaklarından doğmaktadır. Grup, bayilerinden doğabilecek bu riski, bayiler için belirlenen kredi limitlerini alınan teminatlar ile sınırlandırarak yönetmektedir. Kredi limitlerinin kullanımı Grup tarafından sürekli olarak izlenmekte ve müşterinin finansal pozisyonu, geçmiş tecrübeler ve diğer faktörler göz önüne alınarak müşterinin kredi kalitesi sürekli değerlendirilmektedir. Ticari alacaklar Grup politikaları ve prosedürleri dikkate alınarak değerlendirilmekte ve bu doğrultuda şüpheli alacak karşılığı ayrıldıktan sonra finansal durum tablosunda net olarak gösterilmektedir (Dipnot 10).

Ticari alacaklar çeşitli sektör ve coğrafi alanlara dağılmış çok sayıda müşteriye kapsamaktadır. Müşterilerin ticari alacak bakiyeleri üzerinden sürekli olarak kredi değerlendirmeleri yapılmaktadır.

# ANADOLU CAM SANAYİİ A.Ş.

## 1 OCAK – 31 ARALIK 2019 HESAP DÖNEMİNE AİT KONSOLİDE FİNANSAL TABLOLARA İLİŞKİN DİPNOTLAR

(Tutarlar aksi belirtilmedikçe tablolarda bin Türk Lirası ("TL") olarak ifade edilmiştir.)

### 39. FİNANSAL ARAÇLARDAN KAYNAKLANAN RİSKLERİN NİTELİĞİ VE DÜZEYİ (Devamı)

#### b) Finansal Risk Faktörleri (Devamı)

##### b.1) Kredi Riski Yönetimi (Devamı)

	Alacaklar		Bankalardaki mevduat	Türev araçlar	ifra edilmiş maliyeti ile ölçülen finansal yatırımlar
	Ticari alacaklar	Diğer alacaklar			
	İlişkili taraf	Diğer taraf	İlişkili taraf	Diğer taraf	

#### Finansal araç türleri itibarıyla maruz kalınan kredi riskleri

<b>31 Aralık 2019 tarihi itibarıyla maruz kalınan azami kredi riski (*) (A+B+C+D+E)</b>	<b>2.354</b>	<b>1.042.806</b>	<b>87.522</b>	<b>12.553</b>	<b>989.865</b>	<b>15.338</b>	<b>393.743</b>
- Azami riskin teminat vs. ile güvence altına alınmış kısmı	-	(573.089)	-	-	-	-	-
<b>A. Vadesi geçmemiş ya da değer düşüklüğüne uğramamış finansal varlıkların net defter değeri</b>	<b>2.354</b>	<b>973.669</b>	<b>87.522</b>	<b>12.553</b>	<b>989.865</b>	<b>15.338</b>	<b>393.743</b>
- Teminat, vs. ile güvence altına alınmış kısmı	-	(516.295)	-	-	-	-	-
<b>B. Koşulları yeniden görüşülmüş bulunan aksi takdirde vadesi geçmiş veya değer düşüklüğüne uğramış sayılacak finansal varlıkların defter değeri</b>	-	-	-	-	-	-	-
- Teminat, vs. ile güvence altına alınmış kısmı	-	-	-	-	-	-	-
<b>C. Vadesi geçmiş ancak değer düşüklüğüne uğramamış varlıkların net defter değeri</b>	-	69.137	-	-	-	-	-
- Teminat, vs. ile güvence altına alınmış kısmı	-	(56.794)	-	-	-	-	-
<b>D. Değer düşüklüğüne uğrayan varlıkların net defter değerleri</b>	-	11.219	-	10.028	-	-	-
- Vadesi geçmiş (brüt defter değeri)	-	(11.219)	-	(10.028)	-	-	-
- Değer düşüklüğü (-)	-	-	-	-	-	-	-
- Net değerinin teminat vs. ile güvence altına alınmış kısmı	-	-	-	-	-	-	-
- Vadesi geçmemiş (brüt defter değeri)	-	-	-	-	1.226	-	6.758
- Değer düşüklüğü (-)	-	-	-	-	(1.226)	-	(6.758)
- Net değerinin teminat vs. ile güvence altına alınmış kısmı	-	-	-	-	-	-	-
<b>E. Finansal durum tablosu dışı kredi riski içeren unsurlar</b>	-	-	-	-	-	-	-

(\*) Tutarın belirlenmesinde, alınan teminatlar gibi, kredi güvenilirliğinde artış sağlayan unsurlar dikkate alınmamıştır.

# ANADOLU CAM SANAYİİ A.Ş.

## 1 OCAK – 31 ARALIK 2019 HESAP DÖNEMİNE AİT KONSOLİDE FİNANSAL TABLOLARA İLİŞKİN DİPNOTLAR

(Tutarlar aksi belirtilmedikçe tablolarda bin Türk Lirası ("TL") olarak ifade edilmiştir.)

### 39. FİNANSAL ARAÇLARDAN KAYNAKLANAN RİSKLERİN NİTELİĞİ VE DÜZEYİ (Devamı)

#### b) Finansal Risk Faktörleri (Devamı)

##### b.1) Kredi Riski Yönetimi (Devamı)

	Alacaklar				Bankalardaki mevduat	Türev araçlar	İtfa edilmiş maliyeti ile ölçülen finansal yatırımlar
	Ticari alacaklar		Diğer alacaklar				
	İlişkili taraf	Diğer taraf	İlişkili taraf	Diğer taraf			
<b>Finansal araç türleri itibarıyla maruz kalınan kredi riskleri</b>							
<b>31 Aralık 2018 tarihi itibarıyla maruz kalınan azami kredi riski (*) (A+B+C+D+E)</b>	<b>2.877</b>	<b>770.681</b>	<b>42.884</b>	<b>10.864</b>	<b>153.587</b>	<b>-</b>	<b>349.420</b>
- Azami riskin teminat vs. ile güvence altına alınmış kısmı	-	(312.400)	-	-	-	-	-
<b>A.</b> Vadesi geçmemiş ya da değer düşüklüğüne uğramamış finansal varlıkların net defter değeri	2.877	714.197	42.884	10.864	153.587	-	349.420
- Teminat, vs. ile güvence altına alınmış kısmı	-	(282.418)	-	-	-	-	-
<b>B.</b> Koşulları yeniden görüşülmüş bulunan aksi takdirde vadesi geçmiş veya değer düşüklüğüne uğramış sayılacak finansal varlıkların defter değeri	-	-	-	-	-	-	-
- Teminat, vs. ile güvence altına alınmış kısmı	-	-	-	-	-	-	-
<b>C.</b> Vadesi geçmiş ancak değer düşüklüğüne uğramamış varlıkların net defter değeri	-	56.484	-	-	-	-	-
- Teminat, vs. ile güvence altına alınmış kısmı	-	(29.982)	-	-	-	-	-
<b>D.</b> Değer düşüklüğüne uğrayan varlıkların net defter değerleri	-	9.899	-	9.827	-	-	-
- Vadesi geçmiş (brüt defter değeri)	-	(9.899)	-	(9.827)	-	-	-
- Değer düşüklüğü (-)	-	-	-	-	-	-	-
- Net değer teminat vs. ile güvence altına alınmış kısmı	-	-	-	-	136	-	-
- Vadesi geçmemiş (brüt defter değeri)	-	-	-	-	(136)	-	-
- Değer düşüklüğü (-)	-	-	-	-	-	-	-
- Net değer teminat vs. ile güvence altına alınmış kısmı	-	-	-	-	-	-	-
<b>E.</b> Finansal durum tablosu dışı kredi riski içeren unsurlar	-	-	-	-	-	-	-

(\*) Tutarın belirlenmesinde, alınan teminatlar gibi, kredi güvenilirliğinde artış sağlayan unsurlar dikkate alınmamıştır.

# ANADOLU CAM SANAYİİ A.Ş.

## 1 OCAK – 31 ARALIK 2019 HESAP DÖNEMİNE AİT KONSOLİDE FİNANSAL TABLOLARA İLİŞKİN DİPNOTLAR

(Tutarlar aksi belirtilmedikçe tablolarda bin Türk Lirası ("TL") olarak ifade edilmiştir.)

### 39. FİNANSAL ARAÇLARDAN KAYNAKLANAN RİSKLERİN NİTELİĞİ VE DÜZEYİ (Devamı)

#### b) Finansal Risk Faktörleri (Devamı)

##### b.1) Kredi Riski Yönetimi (Devamı)

Grup'un müşterilerinden aldığı teminatların toplamı aşağıdaki gibidir:

	31 Aralık 2019	31 Aralık 2018
Yurtiçi ve Yurtdışı alacak sigortası	449.588	206.886
Teminat Çek, Senet ve Mektupları	88.191	73.934
Doğrudan Borçlanma Sistemi ("DBS")	27.660	23.930
İpotekler	7.650	7.650
	<b>573.089</b>	<b>312.400</b>

Vadesi geçmiş ancak değer düşüklüğüne uğramamış ticari alacaklar aşağıdaki gibidir:

	31 Aralık 2019	31 Aralık 2018
Vadesi üzerinden 1-30 gün geçmiş	58.680	43.046
Vadesi üzerinden 1-3 ay geçmiş	8.448	7.463
Vadesi üzerinden 3-6 ay geçmiş	593	1.876
Vadesi üzerinden 6-12 ay geçmiş	91	946
Vadesi üzerinden 1-5 yıl geçmiş	1.325	3.153
<b>Toplam vadesi geçen alacaklar</b>	<b>69.137</b>	<b>56.484</b>
<b>Teminat vs. ile güvence altına alınmış kısmı (-)</b>	<b>56.794</b>	<b>29.982</b>

##### b.2) Likidite Risk Yönetimi

Grup, nakit akışlarını düzenli olarak takip ederek finansal varlıkların ve yükümlülüklerin vadelerinin eşleştirilmesi yoluyla yeterli fonların ve borçlanma rezervinin devamını sağlayarak likidite riskini yönetir.

#### Likidite riski tabloları

İhtiyatlı likidite riski yönetimi yeterli ölçüde nakit tutmayı yeterli miktarda kredi işlemleri ile fon kaynaklarının kullanılabilirliğini ve piyasa pozisyonlarını kapatabilme gücünü ifade eder.

Mevcut ve ilerideki muhtemel borç gereksinimlerinin fonlanabilme riski yeterli sayıda ve yüksek kalitedeki kredi sağlayıcılarının erişilebilirliğinin sürekli kılınması suretiyle yönetilmektedir.



# ANADOLU CAM SANAYİİ A.Ş.

## 1 OCAK – 31 ARALIK 2019 HESAP DÖNEMİNE AİT KONSOLİDE FİNANSAL TABLOLARA İLİŞKİN DİPNOTLAR

(Tutarlar aksi belirtilmedikçe tablolarda bin Türk Lirası ("TL") olarak ifade edilmiştir.)

### 39. FİNANSAL ARAÇLARDAN KAYNAKLANAN RİSKLERİN NİTELİĞİ VE DÜZEYİ (Devamı)

#### b) Finansal Risk Faktörleri (Devamı)

##### b.2) Likidite Risk Yönetimi (Devamı)

##### Likidite riski tabloları (Devamı)

Aşağıdaki tablo, Grup'un finansal yükümlülüklerinin vade dağılımını göstermektedir. Aşağıdaki tablolar, Grup'un yükümlülükleri iskonto edilmeden ve ödemesi gereken en erken tarihler esas alınarak hazırlanmıştır. Söz konusu yükümlülükler üzerinden ödenecek faizler aşağıdaki tabloya dâhil edilmiştir.

Türev olmayan finansal yükümlülükler	31 Aralık 2019					
	Defter değeri	Sözleşme uyarınca nakit çıkışları toplamı (I+II+III+IV)	Üç aydan kısa (I)	3-12 ay arası (II)	1-5 yıl arası (III)	5 yıldan uzun (IV)
Banka kredileri	2.432.917	2.544.009	476.014	96.022	1.959.630	12.343
Borçlanma senedi ihraçları	1.196.464	1.555.246	7.572	421.687	275.902	850.085
Faaliyet kiralaması yükümlülükleri	21.002	36.246	3.784	8.662	11.228	12.572
Ticari borçlar	405.012	406.671	348.019	58.607	45	-
İlişkili taraflara borçlar	196.716	201.645	172.496	29.149	-	-
Diğer borçlar	22.394	22.392	7.248	15.144	-	-
	<b>4.274.505</b>	<b>4.766.209</b>	<b>1.015.133</b>	<b>629.271</b>	<b>2.246.805</b>	<b>875.000</b>

#### Türev finansal yükümlülükler

Nakit girişleri	15.338	15.338	494	-	-	14.844
Nakit çıkışları	-	-	-	-	-	-
	<b>15.338</b>	<b>15.338</b>	<b>494</b>	<b>-</b>	<b>-</b>	<b>14.844</b>

Türev olmayan finansal yükümlülükler	31 Aralık 2018					
	Defter değeri	Sözleşme uyarınca nakit çıkışları toplamı (I+II+III+IV)	Üç aydan kısa (I)	3-12 ay arası (II)	1-5 yıl arası (III)	5 yıldan uzun (IV)
Banka kredileri	1.530.218	1.657.650	370.408	449.376	825.736	12.130
Borçlanma senedi ihraçları	528.386	570.400	-	22.359	548.041	-
Ticari borçlar	365.875	370.577	320.081	49.357	1.139	-
İlişkili taraflara borçlar	115.977	116.094	23.211	25.500	67.383	-
Diğer borçlar	15.036	15.036	5.721	9.315	-	-
	<b>2.555.492</b>	<b>2.729.757</b>	<b>719.421</b>	<b>555.907</b>	<b>1.442.299</b>	<b>12.130</b>

#### Türev finansal yükümlülükler

Nakit girişleri	-	-	-	-	-	-
Nakit çıkışları	-	-	-	-	-	-
	<b>-</b>	<b>-</b>	<b>-</b>	<b>-</b>	<b>-</b>	<b>-</b>

# ANADOLU CAM SANAYİİ A.Ş.

## 1 OCAK – 31 ARALIK 2019 HESAP DÖNEMİNE AİT KONSOLİDE FİNANSAL TABLOLARA İLİŞKİN DİPNOTLAR

(Tutarlar aksi belirtilmedikçe tablolarda bin Türk Lirası ("TL") olarak ifade edilmiştir.)

### 39. FİNANSAL ARAÇLARDAN KAYNAKLANAN RİSKLERİN NİTELİĞİ VE DÜZEYİ (Devamı)

#### b) Finansal Risk Faktörleri (Devamı)

##### b.3) Piyasa Riski Yönetimi

Faaliyetleri nedeniyle Grup, döviz kurundaki ve faiz oranındaki değişiklikler ile ilgili finansal risklere maruz kalmaktadır. Grup düzeyinde karşılaşılan piyasa riskleri, duyarlılık analizleri esasına göre ölçülmektedir. Cari yılda Grup'un maruz kaldığı piyasa riskinde ya da karşılaşılan riskleri ele alış yönteminde veya bu riskleri nasıl ölçtüğüne dair kullandığı yöntemde, önceki seneye göre bir değişiklik olmamıştır.

##### b.3.1) Kur riski yönetimi

Yabancı para cinsinden işlemler, kur riskinin oluşmasına sebebiyet vermektedir. Grup, bağlı ortaklıkları ve iştirakinin faaliyet gösterdiği ülkelerin ekonomilerine göre geçerli fonksiyonel para birimleri dışında kalan para birimlerini yabancı para olarak kabul etmiştir.

Grup'un yabancı para cinsinden parasal ve parasal olmayan varlıkları ile parasal ve parasal olmayan yükümlülüklerinin rapor tarihi itibarıyla dağılımı aşağıdaki gibidir:

	31 Aralık 2019 Tarihi İtibarıyla Döviz Pozisyonu Tablosu			
	TL karşılığı	ABD Doları	Euro	Diğer
1. Ticari alacaklar	228.859	5.198	27.653	14.073
2a. Parasal finansal varlıklar (kasa, banka hesapları dahil)	1.271.159	200.233	10.128	14.373
2b. Parasal olmayan finansal varlıklar	-	-	-	-
3. Diğer	20.924	119	3.037	17
<b>4. Dönen varlıklar (1+2+3)</b>	<b>1.520.942</b>	<b>205.550</b>	<b>40.818</b>	<b>28.463</b>
5. Ticari alacaklar	-	-	-	-
6a. Parasal finansal varlıklar	-	-	-	-
6b. Parasal olmayan finansal varlıklar	-	-	-	-
7. Diğer	44.143	38	6.603	-
<b>8. Duran varlıklar (5+6+7)</b>	<b>44.143</b>	<b>38</b>	<b>6.603</b>	<b>-</b>
<b>9. Toplam varlıklar (4+8)</b>	<b>1.565.085</b>	<b>205.588</b>	<b>47.421</b>	<b>28.463</b>
10. Ticari borçlar	77.963	1.147	10.481	1.449
11. Finansal yükümlülükler	398.475	64.593	2.222	-
12a. Parasal olan diğer yükümlülükler	7.307	1.073	141	-
12b. Parasal olmayan diğer yükümlülükler	-	-	-	-
<b>13. Kısa vadeli yükümlülükler (10+11+12)</b>	<b>483.745</b>	<b>66.813</b>	<b>12.844</b>	<b>1.449</b>
14. Ticari borçlar	-	-	-	-
15. Finansal yükümlülükler	889.279	142.615	6.333	-
16a. Parasal olan diğer yükümlülükler	-	-	-	-
16b. Parasal olmayan diğer yükümlülükler	-	-	-	-
<b>17. Uzun vadeli yükümlülükler (14+15+16)</b>	<b>889.279</b>	<b>142.615</b>	<b>6.333</b>	<b>-</b>
<b>18. Toplam yükümlülükler (13+17)</b>	<b>1.373.024</b>	<b>209.428</b>	<b>19.177</b>	<b>1.449</b>
19. Bilanço dışı türev araçların net varlık / (yükümlülük) pozisyonu (19a-19b)	15.338	133.924	(117.313)	-
19a. Aktif karakterli bilanço dışı döviz cinsinden türev ürünlerin tutarı	795.537	133.924	-	-
19b. Pasif karakterli bilanço dışı döviz cinsinden türev ürünlerin tutarı	780.199	-	117.313	-
<b>20. Net yabancı para varlık / (yükümlülük) Pozisyonu (9-18+19)</b>	<b>207.399</b>	<b>130.084</b>	<b>(89.069)</b>	<b>27.014</b>
<b>21. Parasal kalemler net yabancı para varlık / (yükümlülük) pozisyonu (=1+2a+5+6a-10-11-12a-14-15-16a)</b>	<b>126.994</b>	<b>(3.997)</b>	<b>18.604</b>	<b>26.997</b>
22. Döviz hedge' i için kullanılan finansal araçların toplam gerçeğe uygun değeri	15.338	-	2.306	-
23. İhracat	860.389	35.721	96.708	43.901
24. İthalat	576.278	6.082	80.805	28.830

# ANADOLU CAM SANAYİİ A.Ş.

## 1 OCAK – 31 ARALIK 2019 HESAP DÖNEMİNE AİT KONSOLİDE FİNANSAL TABLOLARA İLİŞKİN DİPNOTLAR

(Tutarlar aksi belirtilmedikçe tablolarda bin Türk Lirası ("TL") olarak ifade edilmiştir.)

### 39. FİNANSAL ARAÇLARDAN KAYNAKLANAN RİSKLERİN NİTELİĞİ VE DÜZEYİ (Devamı)

#### b) Finansal Risk Faktörleri (Devamı)

##### b.3) Piyasa Riski Yönetimi (Devamı)

##### b.3.1) Kur riski yönetimi (Devamı)

#### 31 Aralık 2018 Tarihi İtibarıyla Döviz Pozisyonu Tablosu

	TL karşılığı	ABD Doları	Euro	Diğer
1. Ticari alacaklar	150.838	7.333	17.418	7.261
2a. Parasal finansal varlıklar (kasa, banka hesapları dahil)	480.718	75.062	13.680	3.364
2b. Parasal olmayan finansal varlıklar	-	-	-	-
3. Diğer	26.482	341	4.038	348
<b>4. Dönen varlıklar (1+2+3)</b>	<b>658.038</b>	<b>82.736</b>	<b>35.136</b>	<b>10.973</b>
5. Ticari alacaklar	-	-	-	-
6a. Parasal finansal varlıklar	-	-	-	-
6b. Parasal olmayan finansal varlıklar	-	-	-	-
7. Diğer	80.674	260	11.223	11.654
<b>8. Duran varlıklar (5+6+7)</b>	<b>80.674</b>	<b>260</b>	<b>11.223</b>	<b>11.654</b>
<b>9. Toplam varlıklar (4+8)</b>	<b>738.712</b>	<b>82.996</b>	<b>46.359</b>	<b>22.627</b>
10. Ticari borçlar	109.371	1.682	15.088	9.568
11. Finansal yükümlülükler	71.717	1.885	10.253	-
12a. Parasal olan diğer yükümlülükler	12.609	1.933	404	-
12b. Parasal olmayan diğer yükümlülükler	-	-	-	-
<b>13. Kısa vadeli yükümlülükler (10+11+12)</b>	<b>193.697</b>	<b>5.500</b>	<b>25.745</b>	<b>9.568</b>
14. Ticari borçlar	-	-	-	-
15. Finansal yükümlülükler	598.249	103.923	8.547	-
16a. Parasal olan diğer yükümlülükler	-	-	-	-
16b. Parasal olmayan diğer yükümlülükler	-	-	-	-
<b>17. Uzun vadeli yükümlülükler (14+15+16)</b>	<b>598.249</b>	<b>103.923</b>	<b>8.547</b>	<b>-</b>
<b>18. Toplam yükümlülükler (13+17)</b>	<b>791.946</b>	<b>109.423</b>	<b>34.292</b>	<b>9.568</b>
19. Bilanço dışı türev araçların net varlık / (yükümlülük) pozisyonu (19a-19b)	-	-	-	-
19a. Aktif karakterli bilanço dışı döviz cinsinden türev ürünlerin tutarı	-	-	-	-
19b. Pasif karakterli bilanço dışı döviz cinsinden türev ürünlerin tutarı	-	-	-	-
<b>20. Net yabancı para varlık / (yükümlülük) Pozisyonu (9-18+19)</b>	<b>(53.234)</b>	<b>(26.427)</b>	<b>12.067</b>	<b>13.059</b>
<b>21. Parasal kalemler net yabancı para varlık / /(yükümlülük) pozisyonu (=1+2a+5+6a- 10-11-12a-14-15-16a)</b>	<b>(160.390)</b>	<b>(27.028)</b>	<b>(3.194)</b>	<b>1.057</b>
22. Döviz hedge' i için kullanılan finansal araçların toplam gerçeğe uygun değeri	-	-	-	-
23. İhracat	506.505	34.257	54.988	28.762
24. İthalat	663.667	3.894	107.955	31.787

# ANADOLU CAM SANAYİİ A.Ş.

## 1 OCAK – 31 ARALIK 2019 HESAP DÖNEMİNE AİT KONSOLİDE FİNANSAL TABLOLARA İLİŞKİN DİPNOTLAR

(Tutarlar aksi belirtilmedikçe tablolarda bin Türk Lirası ("TL") olarak ifade edilmiştir.)

### 39. FİNANSAL ARAÇLARDAN KAYNAKLANAN RİSKLERİN NİTELİĞİ VE DÜZEYİ (Devamı)

#### b) Finansal Risk Faktörleri (Devamı)

##### b.3) Piyasa Riski Yönetimi (Devamı)

##### b.3.1) Kur riski yönetimi (Devamı)

Grup, başlıca ABD Doları ve Euro cinsinden kur riskine maruz kalmaktadır. Diğer kurların etkisi önemsizdir.

Aşağıdaki tablo Grup'un ABD Doları ve Euro kurlarındaki %10'luk artışa ve azalışa olan duyarlılığını göstermektedir. %10'luk oran, üst düzey yöneticilere Grup içinde kur riskinin raporlanması sırasında kullanılan oran olup, söz konusu oran Grup Yönetimi'nin döviz kurlarında beklediği olası değişikliği ifade etmektedir. Duyarlılık analizi sadece dönem sonundaki açık yabancı para cinsinden parasal kalemleri kapsar ve söz konusu kalemlerin yılsonundaki %10'luk kur değişiminin etkilerini gösterir. Bu analiz, dış kaynaklı krediler ile birlikte Grup içindeki yurt dışı faaliyetler için kullanılan, krediyi alan ve de kullanan tarafların fonksiyonel para birimi dışındaki kredilerini kapsamaktadır. Pozitif değer, vergi öncesi kar / zararda ve diğer özkaynak kalemlerindeki artışı ifade eder.

#### *Kur riskine duyarlılık*

	31 Aralık 2019			
	Kar / (Zarar)		Özkaynaklar <sup>(*)</sup>	
	Yabancı paranın değer kazanması	Yabancı paranın değer kaybetmesi	Yabancı paranın değer kazanması	Yabancı paranın değer kaybetmesi
ABD Doları'nın TL karşısında %10 değerlendirilmesi halinde				
1- ABD Doları net varlık / yükümlülük	(2.374)	2.374	-	-
2- ABD Doları riskinden korunan kısım (-)	79.554	(79.554)	-	-
<b>3- ABD Doları net etki (1+2)</b>	<b>77.180</b>	<b>(77.180)</b>	-	-
Euro'nun TL karşısında %10 değerlendirilmesi halinde				
4- Euro net varlık / yükümlülük	12.374	(12.374)	286.754	(286.754)
5- Euro riskinden korunan kısım (-)	(78.020)	78.020	-	-
<b>6- Euro net etki (4+5)</b>	<b>(65.646)</b>	<b>65.646</b>	<b>286.754</b>	<b>(286.754)</b>
Diğer dövizlerin TL karşısında %10 değerlendirilmesi hali				
7- Diğer döviz cinsinden net varlık/yükümlülük	2.699	(2.699)	74.962	(74.962)
8- Diğer dövizlerin riskinden korunan kısım (-)	-	-	-	-
<b>9- Diğer dövizlerin net etkisi (7+8)</b>	<b>2.699</b>	<b>(2.699)</b>	<b>74.962</b>	<b>(74.962)</b>
<b>Toplam (3+6+9)</b>	<b>14.233</b>	<b>(14.233)</b>	<b>361.716</b>	<b>(361.716)</b>

	31 Aralık 2018			
	Kar / (Zarar)		Özkaynaklar <sup>(*)</sup>	
	Yabancı paranın değer kazanması	Yabancı paranın değer kaybetmesi	Yabancı paranın değer kazanması	Yabancı paranın değer kaybetmesi
ABD Doları'nın TL karşısında %10 değerlendirilmesi halinde				
1- ABD Doları net varlık / yükümlülük	(14.219)	14.219	-	-
2- ABD Doları riskinden korunan kısım (-)	-	-	-	-
<b>3- ABD Doları net etki (1+2)</b>	<b>(14.219)</b>	<b>14.219</b>	-	-
Euro'nun TL karşısında %10 değerlendirilmesi halinde				
4- Euro net varlık / yükümlülük	(1.925)	1.925	257.328	(257.328)
5- Euro riskinden korunan kısım (-)	-	-	-	-
<b>6- Euro net etki (4+5)</b>	<b>(1.925)</b>	<b>1.925</b>	<b>257.328</b>	<b>(257.328)</b>
Diğer dövizlerin TL karşısında %10 değerlendirilmesi hali				
7- Diğer döviz cinsinden net varlık/yükümlülük	105	(105)	43.241	(43.241)
8- Diğer dövizlerin riskinden korunan kısım (-)	-	-	-	-
<b>9- Diğer dövizlerin net etkisi (7+8)</b>	<b>105</b>	<b>(105)</b>	<b>43.241</b>	<b>(43.241)</b>
<b>Toplam (3+6+9)</b>	<b>(16.039)</b>	<b>16.039</b>	<b>300.569</b>	<b>(300.569)</b>

(\*) Türkiye dışında faaliyet gösteren bağlı ortaklık ve iştirakin Türk Lirasına çevrimlerindeki kurların %10 değişmesi durumunda özkaynak toplamalarında meydana gelen artış veya azalışı ifade etmektedir.

# ANADOLU CAM SANAYİİ A.Ş.

## 1 OCAK – 31 ARALIK 2019 HESAP DÖNEMİNE AİT KONSOLİDE FİNANSAL TABLOLARA İLİŞKİN DİPNOTLAR

(Tutarlar aksi belirtilmedikçe tablolarda bin Türk Lirası ("TL") olarak ifade edilmiştir.)

### 39. FİNANSAL ARAÇLARDAN KAYNAKLANAN RİSKLERİN NİTELİĞİ VE DÜZEYİ (Devamı)

#### b) Finansal Risk Faktörleri (Devamı)

##### b.3.2) Faiz oranı riski yönetimi

Grup'un finansal yükümlülükleri, Grup' u faiz oranı riskine maruz bırakmaktadır. Grup'un finansal yükümlülükleri ağırlıklı olarak değişken faizli ve sabit faizli borçlanmalardır. Değişken faizli finansal yükümlülüklerin 31 Aralık 2019 tarihi itibarıyla mevcut finansal durum pozisyonuna göre TL faiz oranlarında %1'lik ve yabancı para faiz oranlarında %0,25'lik bir düşüş / yükseliş olması ve diğer tüm değişkenlerin sabit tutulması durumunda; vergi ve ana ortaklık dışı paylar öncesi kar (2.372) bin TL değerinde artacak/azalacaktır (31 Aralık 2018: (906) bin TL).

#### Faiz oranı duyarlılığı

Grup'un faiz oranına duyarlı finansal araçlarının dağılımı aşağıdaki gibidir:

	31 Aralık 2019			
	Değişken Faizli	Sabit Faizli	Faiz Riskine Maruz Kalmayan	Toplam
<b>Finansal varlıklar</b>	-	<b>2.475.590</b>	<b>53.254</b>	<b>2.528.844</b>
Nakit ve nakit benzerleri	-	936.612	53.254	989.866
Finansal yatırımlar	-	393.743	-	393.743
Ticari alacaklar	-	1.042.806	-	1.042.806
İlişkili taraflardan alacaklar	-	89.876	-	89.876
Diğer alacaklar	-	12.553	-	12.553
<b>Finansal yükümlülükler</b>	<b>953.911</b>	<b>3.320.594</b>	-	<b>4.274.505</b>
Banka kredileri	953.911	1.479.006	-	2.432.917
Borçlanma senedi ihraçları	-	1.196.464	-	1.196.464
Faaliyet kiralaması yükümlülüğü	-	21.002	-	21.002
Ticari borçlar	-	405.012	-	405.012
İlişkili taraflara borçlar	-	196.716	-	196.716
Diğer borçlar	-	22.394	-	22.394

	31 Aralık 2018			
	Değişken Faizli	Sabit Faizli	Faiz Riskine Maruz Kalmayan	Toplam
<b>Finansal varlıklar</b>	-	<b>1.298.873</b>	<b>31.311</b>	<b>1.330.184</b>
Nakit ve nakit benzerleri	-	122.147	31.311	153.458
Finansal yatırımlar	-	349.420	-	349.420
Ticari alacaklar	-	770.681	-	770.681
İlişkili taraflardan alacaklar	-	45.761	-	45.761
Diğer alacaklar	-	10.864	-	10.864
<b>Finansal yükümlülükler</b>	<b>377.571</b>	<b>2.177.335</b>	<b>586</b>	<b>2.555.492</b>
Banka kredileri	377.571	1.152.061	586	1.530.218
Borçlanma senedi ihraçları	-	528.386	-	528.386
Ticari borçlar	-	365.875	-	365.875
İlişkili taraflara borçlar	-	115.977	-	115.977
Diğer borçlar	-	15.036	-	15.036

# ANADOLU CAM SANAYİİ A.Ş.

## 1 OCAK – 31 ARALIK 2019 HESAP DÖNEMİNE AİT KONSOLİDE FİNANSAL TABLOLARA İLİŞKİN DİPNOTLAR

(Tutarlar aksi belirtilmedikçe tablolarda bin Türk Lirası ("TL") olarak ifade edilmiştir.)

### 39. FİNANSAL ARAÇLARDAN KAYNAKLANAN RİSKLERİN NİTELİĞİ VE DÜZEYİ (Devamı)

#### b) Finansal Risk Faktörleri (Devamı)

##### b.3.3) Diğer fiyat riskleri

##### Özkaynak fiyat duyarlılığı

Aşağıdaki duyarlılık analizleri raporlama tarihinde maruz kalınan hisse senedi fiyat risklerine göre belirlenmiştir.

Raporlama tarihinde, diğer tüm değişkenlerin sabit ve değerlendirme yöntemindeki verilerin %10 oranında fazla / az olması durumunda:

- 31 Aralık 2019 tarihi itibarıyla, hisse senedi yatırımları, gerçeğe uygun değer farkı diğer kapsamlı gelire yansıtılan finansal yatırımların hazır varlıklar olarak sınıflandırıldığı ve elden çıkarılmadığı ya da değer düşüklüğüne uğramadığı sürece, net kar / zarar etkilenmeyecektir.

Grup'un hisse senedi fiyatları ile ilgili duyarlılığı daha önceki yıla kıyasla önemli bir değişiklik göstermemiştir.

### 40. FİNANSAL ARAÇLAR (GERÇEĞE UYGUN DEĞER VE FİNANSAL RİSKTEN KORUNMA MUHASEBESİ ÇERÇEVESİNDEKİ AÇIKLAMALAR)

#### Finansal Araçlar Kategorileri

31 Aralık 2019	İtfa edilmiş maliyeti ile değerlendirilen finansal varlık ve yükümlülükler	Gerçeğe uygun değer farkı diğer kapsamlı gelire yansıtılan finansal varlık ve yükümlülükler	Gerçeğe uygun değer farkı kar veya zarara yansıtılan finansal varlık ve yükümlülükler	Defter Değeri	Not
<b>Finansal varlıklar</b>	<b>2.516.291</b>	<b>15.338</b>	<b>-</b>	<b>2.531.629</b>	
Nakit ve nakit benzerleri	989.866	-	-	989.866	6
Ticari alacaklar	1.042.806	-	-	1.042.806	10
İlişkili taraflardan alacaklar	89.876	-	-	89.876	38
Türev finansal varlıklar	-	15.338	-	15.338	12
Finansal yatırımlar	393.743	-	-	393.743	7
<b>Finansal yükümlülükler</b>	<b>4.269.841</b>	<b>-</b>	<b>-</b>	<b>4.269.841</b>	
Finansal borçlar	3.650.382	-	-	3.650.382	8
Ticari borçlar	405.012	-	-	405.012	10
İlişkili taraflara borçlar	196.716	-	-	196.716	38
Faaliyet kiralaması yükümlülüğü	17.731	-	-	17.731	19

# ANADOLU CAM SANAYİİ A.Ş.

## 1 OCAK – 31 ARALIK 2019 HESAP DÖNEMİNE AİT KONSOLİDE FİNANSAL TABLOLARA İLİŞKİN DİPNOTLAR

(Tutarlar aksi belirtilmedikçe tablolarda bin Türk Lirası ("TL") olarak ifade edilmiştir.)

### 40. FİNANSAL ARAÇLAR (GERÇEĞE UYGUN DEĞER VE FİNANSAL RİSKTEN KORUNMA MUHASEBESİ ÇERÇEVESİNDEKİ AÇIKLAMALAR) (Devamı)

31 Aralık 2018	İtfa edilmiş maliyeti ile değerlendirilen finansal varlık ve yükümlülükler	Gerçeğe uygun değer farkı diğer kapsamlı gelire yansıtılan finansal varlık ve yükümlülükler	Gerçeğe uygun değer farkı kar veya zarara yansıtılan finansal varlık ve yükümlülükler	Defter Değeri	Not
<b>Finansal varlıklar</b>	<b>1.319.320</b>	-	-	<b>1.319.320</b>	
Nakit ve nakit benzerleri	153.458	-	-	153.458	6
Ticari alacaklar	770.681	-	-	770.681	10
İlişkili taraflardan alacaklar	45.761	-	-	45.761	38
Türev finansal varlıklar	-	-	-	-	12
Finansal yatırımlar	349.420	-	-	349.420	7
<b>Finansal yükümlülükler</b>	<b>2.540.456</b>	-	-	<b>2.540.456</b>	
Finansal borçlar	2.058.604	-	-	2.058.604	8
Ticari borçlar	365.875	-	-	365.875	10
İlişkili taraflara borçlar	115.977	-	-	115.977	38
Türev finansal yükümlülükler	-	-	-	-	12

### Gerçeğe Uygun Değer ile Taşınan Finansal Varlıklar/ Yükümlülükler

Finansal varlıklar	31 Aralık 2019			
	Toplam	Kategori 1	Kategori 2	Kategori 3
Türev finansal araçlar	15.338	-	15.338	-
<b>Toplam</b>	<b>15.338</b>	-	<b>15.338</b>	-

Finansal yükümlülükler	31 Aralık 2019			
	Toplam	Kategori 1	Kategori 2	Kategori 3
Türev finansal araçlar	-	-	-	-
<b>Toplam</b>	-	-	-	-

Finansal varlıklar	31 Aralık 2018			
	Toplam	Kategori 1	Kategori 2	Kategori 3
Türev finansal araçlar	-	-	-	-
<b>Toplam</b>	-	-	-	-

Finansal yükümlülükler	31 Aralık 2018			
	Toplam	Kategori 1	Kategori 2	Kategori 3
Türev finansal araçlar	-	-	-	-
<b>Toplam</b>	-	-	-	-



# ANADOLU CAM SANAYİİ A.Ş.

## 1 OCAK – 31 ARALIK 2019 HESAP DÖNEMİNE AİT KONSOLİDE FİNANSAL TABLOLARA İLİŞKİN DİPNOTLAR

(Tutarlar aksi belirtilmedikçe tablolarda bin Türk Lirası ("TL") olarak ifade edilmiştir.)

### 40. FİNANSAL ARAÇLAR (GERÇEĞE UYGUN DEĞER VE FİNANSAL RİSKTEN KORUNMA MUHASEBESİ ÇERÇEVESİNDEKİ AÇIKLAMALAR) (Devamı)

Finansal varlıkların ve yükümlülüklerin gerçeğe uygun değeri aşağıdaki gibi belirlenir:

- **Kategori 1:** Finansal varlık ve yükümlülükler, birbirinin aynı varlık ve yükümlülükler için aktif piyasada işlem gören borsa fiyatlarından değerlendirilmiştir.
- **Kategori 2:** Finansal varlık ve yükümlülükler, ilgili varlık ya da yükümlülüğün birinci kategoride belirtilen borsa fiyatından başka direkt ya da indirekt olarak piyasada gözlenebilen fiyatının bulunmasında kullanılan girdilerden değerlendirilmiştir.
- **Kategori 3:** Finansal varlık ve yükümlülükler, varlık ya da yükümlülüğün gerçeğe uygun değerinin bulunmasında kullanılan piyasada gözlenebilir bir veriye dayanmayan girdilerden değerlendirilmiştir.

### 41. BİLANÇO TARİHİNDEN SONRAKİ OLAYLAR

Şirketimizin 30 Ocak 2020 tarihli Yönetim Kurulu toplantısında Şişecam Topluluğunun uzun dönem stratejileri ve küresel piyasalardaki rekabetçi hedeflerimiz doğrultusunda; verimliliği, etkinliği, yalınlığı ve çevikliği sağlamak amacıyla ortaya çıkacak potansiyel güç birliği değerlendirilerek, Şişecam'ın faaliyetlerinin tek bir çatı altında toplanmasını ve yatırımcılarımızın da işlem hacmi ve derinliği yüksek hisselerle yatırım tercihleri doğrultusunda; Şirketimizin piyasa değerine de olumlu katkı sağlamasını temin amacıyla, 6362 Nolu Sermaye Piyasası Kanunu, Sermaye Piyasası Kurulu'nun Seri:II, N 23.1 sayılı Önemli Nitelikteki İşlemlere İlişkin Ortak Esaslar ve Ayrılma Hakkı Tebliği, Sermaye Piyasası Kurulu'nun Seri: II, N 23.2 sayılı Birleşme ve Bölünme Tebliği, 6102 sayılı Türk Ticaret Kanunu, 5520 sayılı Kurumlar Vergisi Kanunu ve ilgili diğer mevzuat hükümleri çerçevesinde, Şirketimizin Denizli Cam Sanayii ve Ticaret A.Ş., Paşabahçe Cam Sanayii ve Ticaret A.Ş., Soda Sanayii A.Ş. ve Trakya Cam Sanayii A.Ş. ile birlikte Türkiye Şişe ve Cam Fabrikaları A.Ş.'ye devrolmak suretiyle birleşmesi niyetiyle görüşmelere başlanmasına karar verilmiştir.

### 42. FİNANSAL TABLOLARI ÖNEMLİ ÖLÇÜDE ETKİLEYEN YA DA FİNANSAL TABLOLARIN AÇIK, YORUMLANABİLİR VE ANLAŞILABİLİR OLMASI AÇISINDAN AÇIKLANMASI GEREKLİ OLAN DİĞER HUSUSLAR

#### Finansal Tabloların Onaylanması

Grup'un 31 Aralık 2019 tarihinde sona eren döneme ait Sermaye Piyasası Kurulu'nun Seri: II-14.1 sayılı Tebliğ hükümlerine göre hazırlanan bağımsız denetimden geçmiş konsolide finansal tabloları, Denetimden Sorumlu Komite'nin görüşü de dikkate alınarak incelenmiş olup; söz konusu konsolide finansal tabloların faaliyet sonuçlarının gerçek durumunu yansıttığına ve Grup'un izlediği muhasebe ilkeleri ile Sermaye Piyasası Kurulu düzenlemelerine uygun ve doğru olduğuna, konsolide finansal raporların Mali İşler Direktörü Sibel Koç Karacaoğlu ile Bütçe ve Mali Kontrol Müdürü İlker Güven tarafından elektronik ortamda imzalanmasına ve Sermaye Piyasası Kurulu düzenlemeleri kapsamında gerekli bildirimlerin yapılmasına Şirket Yönetim Kurulu'nun 30 Ocak 2020 tarihli toplantısında karar verilmiştir.

Konsolide finansal tablolar, 2019 Yılına ilişkin yapılacak Ortaklar Olağan Genel Kurul toplantısında onaylanması sonucu kesinleşecektir.

# ANADOLU CAM SANAYİİ A.Ş.

## 2019 YILI KONSOLİDE KARININ DAĞITIMI

Anadolu Cam Sanayii A.Ş.

### 2019 Yılı Karının Dağıtımı

Sayın Ortaklarımız,

Şirketimiz 2019 yılı hesap dönemini 527.224.000 Türk Lirası karla kapatmış bulunmaktadır.

Sermaye Piyasası Kurulu'nun ("SPK") Seri II-14.1 "Sermaye Piyasasında Finansal Raporlamaya İlişkin Esaslar Tebliği"ne göre hazırlanan 2019 yılı konsolide bilançomuzda yer alan 527.224.000 Türk Lirası tutarındaki net dönem kârımızın, SPK'nın kâr dağıtımına ilişkin düzenlemeleri ve Esas Sözleşmemizin 29. maddesi ve kamuya açıklanan şirketimiz "Kar Dağıtım Politikası"nda belirtilen esaslara göre aşağıdaki şekilde tefrik edilmesini;

1. Net Dönem Karı	527.224.000
2. Kurumlar Vergisi Kanunu'nun 5/1-e Maddesi gereği Özel Fona Alınan Tutar	0
3. Birinci Tertip Yasal Yedek	(5.289.782)
4. Net Dağıtılabilir Dönem Karı	521.934.218
5. Yıl İçinde Yapılan Bağışlar	5.332.681
6. Birinci Temettünün Hesaplanacağı Bağışlar Eklenmiş Net Dağıtılabilir Dönem Karı	527.266.899
7. Ortaklara Birinci Temettü	100.000.000
8. Kuruculara Kar Payı	33.754.737
9. B Grubu Hissedarlara Kar Payı	8.438.684
10. Genel Kanuni Yedek Akçe	10.469.342
11. Olağanüstü Yedek	369.271.455

Net Dağıtılabilir dönem karının %19,16 oranına tekabül eden 100.000.000 TL tutarındaki brüt temettünün nakit olarak dağıtılması, stopaja tabi pay sahiplerimize ise nakit kar payı üzerinden gelir vergisi stopajı yapıldıktan sonra net ödenmesi, ana sözleşmemizin 29. Maddesine göre kurucu intifa senetlerine brüt 33.754.737 TL, B grubu hisselerine 8.438.684 TL temettünün nakit olarak dağıtılması, dağıtılmasına karar verilen toplam 142.193.421 Türk Lirası tutarın; 100.505.852 Türk Lirasının yasal kayıtlardan bulunan Net Dağıtılabilir Dönem Karından, geri kalan 41.687.569 Türk Lirası tutarın ise geçmiş yıl karlarından karşılanması, nakit temettü ödeme tarihinin 29 Mayıs 2020 olarak belirlenmesi hususlarını,

Görüş ve onaylarınıza sunarız.

Saygılarımla,

**PROF. DR. AHMET KIRMAN**

Yönetim Kurulu Başkanı

Tüm tutarlar Türk Lirası (TL) olarak ifade edilmiştir.

---

# ANADOLU CAM SANAYİİ A.Ş.

## KURUMSAL YÖNETİME İLİŞKİN EK BİLGİLER

---

### KAR DAĞITIM POLİTİKASI

Şirket kar dağıtım politikası; Türk Ticaret Kanunu, Sermaye Piyasası Kanunu, Vergi Kanunları ve şirketin tabi olduğu sair mevzuat ile Esas Sözleşme hükümleri dikkate alınarak belirlenmiştir.

Buna göre;

- a) Şirketimiz, Sermaye Piyasası Mevzuatı ve ilgili diğer mevzuat çerçevesinde yılsonlarında hesaplanan dağıtılabilir net dönem karının asgari %50'sini nakit ve/veya bedelsiz pay şeklinde kar payı olarak dağıtmayı benimsemektedir. Ekonomik koşullar, yatırım planları ve nakit pozisyonu gibi hususlar dikkate alınarak, Ortaklar Olağan Genel Kurulu hedeflenen orandan farklı bir dağıtım yapılmasına karar verebilir.
- b) Sermaye Piyasası Kurulu düzenlemeleri ile Kurumsal Yönetim İlkelerinde öngörülen detayları da içeren Yönetim Kurulumuzun kar dağıtım teklifleri; yasal sürelerinde Kamuyu Aydınlatma Platformu, şirketimiz kurumsal internet sitesi ve faaliyet raporu aracılığıyla kamuya duyurulur.
- c) Genel Kurul'da alınacak karara bağlı olarak dağıtılacak nakit kar payları Genel Kurulda kararlaştırılan tarihte ödenir. Bedelsiz pay şeklinde dağıtılacak kar paylarına ilişkin işlemler ise, Sermaye Piyasası Kurulu düzenlemelerinde öngörülen yasal süre içerisinde tamamlanır.
- d) Kar dağıtım politikası çerçevesinde kar payları, dağıtım tarihi itibarıyla mevcut payların tümüne, bunların ihraç ve iktisap tarihleri dikkate alınmaksızın eşit olarak dağıtılır.
- e) Yönetim Kurulu'nun, Genel Kurul'a karın dağıtılmamasını teklif etmesi halinde, bunun nedenleri ile dağıtılmayan karın kullanım şekline ilişkin bilgi Genel Kurul toplantısında pay sahiplerine sunulur.
- f) Kar dağıtım politikasında pay sahiplerinin menfaatleri ile şirket menfaatleri arasında dengeli bir politika izlenir.
- g) Esas sözleşmemize göre kurucu intifa senedi ile B grubu hisse senetleri kar payı imtiyazına sahip olmakla birlikte Yönetim Kurulu üyelerimize ve çalışanlarımıza kar payı verilmesi uygulaması bulunmamaktadır.
- h) Şirket Esas Sözleşmesi'ne göre; Yönetim Kurulu, Genel Kurul tarafından yetkilendirilmiş olmak ve Sermaye Piyasası Kanunu'na ve Sermaye Piyasası Kurulu'nun konu ile ilgili düzenlemelerine uymak kaydı ile kar payı avansı dağıtılabilir. Genel Kurul tarafından Yönetim Kurulu'na verilen kâr payı avansı dağıtım yetkisi, yetkinin verildiği yıla sınırlıdır.

# ANADOLU CAM SANAYİİ A.Ş.

## KURUMSAL YÖNETİME İLİŞKİN EK BİLGİLER

### YÖNETİM KURULU KOMİTELERİNİN KURULUŞ VE ÇALIŞMA ESASLARI

#### KOMİTELERİN KURULUŞU VE YAPILANMASI

- Şirket'te Yönetim Kurulu'nun alt komitesi olarak; Sermaye Piyasası Kurulu düzenlemeleri uyarınca Denetimden Sorumlu Komite, Kurumsal Yönetim Komitesi ve Riskin Erken Saptanması Komitesi oluşturulurken Aday Gösterme Komitesi ve Ücret Komitesi faaliyetleri Kurumsal Yönetim Komitesi bünyesinde yürütülür.
- Mevzuat değişiklikleri paralelinde gerek görülen diğer komitelerin de kurulması zorunludur. Anılan komitelerin yanında, Yönetim Kurulu tarafından uygun görülen diğer komitelerin kurulması da mümkündür.
- Yasal mevzuat paralelinde, birden fazla komitenin görev, yetki ve sorumluluklarının bir komite bünyesinde birleştirilmesi mümkünse, anılan nitelikte komiteler oluşturulabilir.
- Komitelerin görev alanları, çalışma esasları ve üyeleri, yasal mevzuata paralel olarak Yönetim Kurulu tarafından belirlenir.
- Komiteler, mevzuatta aksine bir hüküm bulunmadığı sürece Yönetim Kurulu üyeleri arasından seçilen en az iki üyeden oluşturulur. Üyelerin ve başkanların nitelikleri açısından mevzuatın emrettiği hükümlere uyulur.
- Komiteler, Yönetim Kurulu tarafından kendilerine verilen yetki ve sorumluluk dahilinde hareket eder.
- Komite üyelerinin görev süresi, Yönetim Kurulu'nun aksi bir kararı olmadıkça, Yönetim Kurulu üyeliği süresine eşittir.

#### KOMİTELERİN ÇALIŞMA ESASLARI

- Komite faaliyetleri, üyelerin bir araya geldiği çalışma toplantılarıyla yerine getirilir. Komitelerin toplantı takvimlerinin belirlenmesinde mevzuatın hükümlerine ve Yönetim Kurulu'nca açıklanan çalışma esaslarına uyulur.
- Komite toplantıları, mümkün olduğunca Yönetim Kurulu toplantılarının zamanlaması ile uyumlu olarak yapılır. Gerekli görüldüğünde, istişari mahiyette olmak kaydıyla, Komite'nin daveti üzerine gündemde yer alan konulara ilişkin olarak görüş sunmak ve bilgi vermek üzere Şirket yöneticileri toplantılara katılabilir.
- Toplantılar gündemli olarak yapılır. Gündem, mevzuatın Komitelere verdiği görevleri içerecek şekilde hazırlanır.

Gündem asgari;

**Denetimden Sorumlu Komite için;** muhasebe sisteminin, finansal bilgilerin kamuya açıklanmasının, bağımsız denetimin ve iç kontrol sisteminin işleyişinin ve etkinliğinin gözetimine,

**Riskin Erken Saptanması Komitesi için;** Şirketin faaliyetini tehlikeye düşürebilecek iç ve dış risklerin erken teşhisi ve yönetilmesi ile risk yönetim sistemlerinin gözden geçirilmesine,

**Kurumsal Yönetim Komitesi için;** Kurumsal Yönetim İlkelerine uyumun izlenmesi ve iyileştirilmesine, pay sahipleri ile ilişkilerden sorumlu birimin çalışmalarının gözetimine, ayrıca Kurumsal Yönetim Komitesi bünyesinde yürütülmekte olan diğer faaliyetler bağlamında;

**Aday Gösterme Komitesi görevleri açısından;** Yönetim Kurulu'na uygun adayların saptanması ve değerlendirilmesine, Yönetim Kurulu'nun yapısı ve verimliliği hakkında değerlendirmeler yapılmasına ve bu konularda Yönetim Kurulu'na önerilerde bulunulmasına, Yönetim Kurulu üyelerinin ve üst düzey yöneticilerin performans değerlendirmesi ve kariyer planlaması konusundaki yaklaşım, ilke ve uygulamaların belirlenmesine ve gözetimine,

**Ücret Komitesi görevleri açısından;** Şirket'in uzun vadeli hedefleri de dikkate alınarak Yönetim Kurulu üyelerinin ve üst düzey yöneticilerin ücretlendirme esaslarına ilişkin öneriler getirilmesine, Şirket'in ve Yönetim Kurulu üyelerinin performansı ile ilişkili olacak şekilde ücretlendirmede kullanılabilecek ölçütlerin belirlenmesine yönelik önerilerde bulunulmasına

ilişkin hususları içerir.

- Gündeme ilişkin bilgi ve dokümantasyon toplantıdan makul bir süre öncesinde hazırlanır ve üyelere ulaştırılır.
- Komiteler, görevlerini yerine getirebilmesi için konusunda uzman bağımsız kişi ya da kuruluşların görüşüne başvurabilir.
- Komite toplantıları üye tam sayısının ekseriyetinin sağlanması halinde gerçekleştirilir. Komite kararları ise, toplantıda hazır bulunan üyelerin çoğunluğu ile sağlanır.
- Toplantıda görüşülen hususlar ve alınan kararlar Komite tarafından uygun görülen bir raportör tarafından tutanağa bağlanır ve üyelerce imzalanır.

Komiteler, kendisine verilen yetki dahilinde ele aldığı konuları özelliğine göre düzenli olarak Yönetim Kurulu'na aktarır ya da Yönetim Kurulu'nun onayına sunar.

---

# ANADOLU CAM SANAYİİ A.Ş.

## KURUMSAL YÖNETİME İLİŞKİN EK BİLGİLER

---

### YÖNETİM KURULUNUN YAPISI VE OLUŞUMU

Yönetim Kurulu; aldığı stratejik kararlarla, Şirketin risk, büyüme ve getiri dengesini en uygun düzeyde tutarak akılcı ve tedbirli risk yönetimi anlayışıyla Şirketin öncelikle uzun vadeli çıkarlarını gözetmekte, Şirketi bu prensiplerle idare ve temsil etmektedir.

Yönetim kurulu Şirketin stratejik hedeflerini tanımlamış, ihtiyaç duyacağı insan ve finansal kaynaklarını belirlemiş ve Şirket yönetiminin performansını denetlemektedir. Şirket faaliyetlerinin mevzuata, esas sözleşmeye, iç düzenlemelere ve oluşturulan politikalara uygunluğunu da gözetmektedir.

Yönetim Kurulu; üyelerinin verimli ve yapıcı çalışmalarına, hızlı ve rasyonel kararlar almalarına ve komitelerin oluşumuna ve çalışmalarını etkin bir şekilde organize etmelerine imkân sağlayacak şekilde belirlenmektedir.

Yönetim Kurulu'nda icrada görevli olan ve olmayan üyeler bulunmaktadır. İcrada görevli olmayan Yönetim Kurulu üyesi, Yönetim Kurulu üyeliği haricinde Şirket'te başkaca herhangi bir idari görevi bulunmayan ve Şirket'in günlük iş akışına ve olağan faaliyetlerine müdahil olmayan kişidir. Yönetim Kurulu üyelerinin çoğunluğu icrada görevli olmayan üyelerden oluşmaktadır. Yönetim Kurulu Başkan Vekili Abdullah Kılınç ve Yönetim Kurulu Üyesi Sibel Koç Karacaoğlu icracı üye olarak Yönetim Kurulu'ndadır. Yönetim Kurulu Başkanı ve Genel Müdür aynı kişi değildir. Yönetim Kurulu'nda Sermaye Piyasası Kurulu Kurumsal Yönetim İlkeleri'nde öngörülen bağımsızlık kriterlerine uygun iki bağımsız üye bulunmaktadır.

Bağımsız üyeler, Kurumsal yönetim ilkelerinde öngörülen süreçlere uygun olarak Kurumsal Yönetim Komitesi tarafından 13 Şubat 2019 tarihinde belirlenmiş ve aynı tarihte Yönetim Kurulu'na sunulmuştur. Önerilen bağımsız üyeler Yönetim kurulumuzun 7 Mart 2019 tarihli toplantısında uygun bulunmuş ve seçilmiştir.

Bu kapsamda belirlenen bağımsız üyeler ile bağımsız olmayan Yönetim Kurulu üyeleri, 2018 yılına ilişkin olarak 7 Mart 2019 tarihinde yapılan Ortaklar Olağan Genel Kurul Toplantısı'nda 1 yıl için seçilmiştir. Yönetim Kurulu üyelerinin 1 yıllık görev sürelerinin, 2020 yılında yapılacak ortaklar olağan genel kurul toplantı tarihinde sona erecek olması nedeniyle, anılan olağan genel kurul toplantısında yönetim kurulu üyeleri için seçim yapılacaktır. Yönetim Kurulu üyelerinin özgeçmişleri faaliyet raporumuzun ilgili bölümünde ve Şirket'in kurumsal internet sitesinde kamuya açıklanmış olup, bu dönemde, bağımsız üyelerin bağımsızlıklarını ortadan kaldıran bir durum ortaya çıkmamıştır. Bu hususa ilişkin bağımsız üyelerin beyanları aşağıda sunulmuştur.

---

# ANADOLU CAM SANAYİİ A.Ş.

## KURUMSAL YÖNETİME İLİŞKİN EK BİLGİLER

---

### BAĞIMSIZLIK BEYANI

Anadolu Cam Sanayii A.Ş.

Yönetim Kurulu Başkanlığı' na

Anadolu Cam Sanayii A.Ş. Yönetim Kurulu üyesi olarak Sermaye Piyasası Kanunu, Sermaye Piyasası Kurulu Tebliği, İlke Kararı ve sair düzenlemeler ile Şirketiniz Esas Sözleşmesi ile belirlenen "Bağımsız Yönetim Kurulu üyeliği" koşullarını halen taşıdığımı; söz konusu bağımsızlığı ortadan kaldıran bir durum ortaya çıktığı takdirde bu durumu gerekçesi ile birlikte Kamuyu Aydınlatma Platformunda açıklanmak üzere derhal Yönetim Kurulu Başkanlığınıza ve eş anlı olarak, Sermaye Piyasası Kurulu'na yazılı olarak bildireceğimi ve Yönetim Kurulunuzun kararı doğrultusunda hareket ederek Kurumsal Yönetim İlkelerinin 4.3.8 maddesinde öngörülen hususlara uyacağımı beyan ederim.

Saygılarımla,



**MEHMET CELAL BETİL**

### BAĞIMSIZLIK BEYANI

Anadolu Cam Sanayii A.Ş.

Yönetim Kurulu Başkanlığı' na

Anadolu Cam Sanayii A.Ş. Yönetim Kurulu üyesi olarak Sermaye Piyasası Kanunu, Sermaye Piyasası Kurulu Tebliği, İlke Kararı ve sair düzenlemeler ile Şirketiniz Esas Sözleşmesi ile belirlenen "Bağımsız Yönetim Kurulu üyeliği" koşullarını halen taşıdığımı; söz konusu bağımsızlığı ortadan kaldıran bir durum ortaya çıktığı takdirde bu durumu gerekçesi ile birlikte Kamuyu Aydınlatma Platformunda açıklanmak üzere derhal Yönetim Kurulu Başkanlığınıza ve eş anlı olarak, Sermaye Piyasası Kurulu'na yazılı olarak bildireceğimi ve Yönetim Kurulunuzun kararı doğrultusunda hareket ederek Kurumsal Yönetim İlkelerinin 4.3.8 maddesinde öngörülen hususlara uyacağımı beyan ederim.

Saygılarımla,



**İLHAN İL**

# ANADOLU CAM SANAYİİ A.Ş.

## KURUMSAL YÖNETİME İLİŞKİN EK BİLGİLER

### YÖNETİM KURULUNUN YETKİLERİ

Şirket esas sözleşmesinin 14. Maddesinde belirlenmiş olup aşağıdaki gibidir:

Yönetim Kurulu kanun ve esas sözleşme uyarınca Genel Kurulun yetkisine bırakılmış bulunanlar dışında, Şirket'in işletme konusunun gerçekleştirilmesi için gerekli olan her çeşit iş ve işlemler hakkında karar almaya yetkilidir. Yönetim Kurulu, ilgili mevzuat hükümlerine uygun olmak şartıyla, düzenleyeceği bir iç yönergeyle, yönetimi kısmen veya tamamen bir veya birkaç Yönetim Kurulu üyesine veya üçüncü kişiye devredebilir. Genel müdür ve müdürler ile imza yetkisine sahip tüm görevlilerin görev süreleri ve imza yetkileri Yönetim Kurulu üyelerinin görev süreleri ile sınırlı değildir. Bu kişilerin imza yetkileri Yönetim Kurulu'nca kaldırılıncaya kadar geçerli olur.

### YÖNETİM KURULU ÜYELERİNİN ŞİRKET DIŞINDAKİ GÖREVLERİ

Adı Soyadı	Görevi	Son Durum İtibarıyla Ortaklık Dışında Aldığı Görevler
Ahmet Kırman	Yönetim Kurulu Başkanı	T. Şişe ve Cam Fabrikaları A.Ş. Başkan Vekili - Genel Müdür, Paşabahçe Cam San. ve Tic. A.Ş., Trakya Cam San. A.Ş., Soda Sanayi A.Ş., Paşabahçe Mağazaları A.Ş., Şişecam Çevre Sistemleri A.Ş., Şişecam Enerji A.Ş., Camış Elektrik Üretim A.Ş., Trakya Investment B.V., Anadolu Cam Investment B.V., OOO Ruscam Glass Packaging Holding, OOO Ruscam Management Company, Sisecam Glass Packaging B.V., Sisecam Chem Investment B.V., SC Glass Trading B.V., Pasabahce Investment B.V., OOO Posuda, AC Glass Holding B.V., Sisecam Flat Glass Holding B.V., Nude Glass Investment B.V., Istanbul Investment B.V., Sisecam Flat Glass Holding B.V., Nude Design Investment B.V. Yönetim Kurulu Başkanı.
Abdullah Kılınc	Yönetim Kurulu Başkan Vekili	JSC Mina Yönetim Kurulu Başkanı
Sibel Koç Karacaoğlu	Üye, Kurumsal Yönetim Komitesi Üyesi	JSC Mina Yönetim Kurulu Üyesi
Mehmet Celal Betil	Bağımsız Üye, Denetimden Sorumlu Komite Başkanı, Kurumsal Yönetim Komitesi Başkanı, Riskin Erken Saptanması Komitesi Başkanı	Borusan Grup Şirketleri Yönetim Kurulu Üyesi, Paşabahçe Cam Sanayii ve Ticaret A.Ş.'de Bağımsız Yönetim Kurulu Üyesi
İlhan İl	Bağımsız Üye, Denetimden Sorumlu Komite Üyesi, Riskin Erken Saptanması Komitesi Üyesi	Sütaş Süt Ürünleri A.Ş., Trakya Cam Sanayii A.Ş. Bağımsız Yönetim Kurulu Üyesi, Travelex Türkiye Yönetim Kurulu Başkanı
Zeynep Hansu Uçar	Üye, Kurumsal Yönetim Komitesi Üyesi, Riskin Erken Saptanması Komitesi Üyesi	Türkiye İş Bankası A.Ş. İştirakler Bölümü Müdürü, Türkiye Sınai Kalkınma Bankası A.Ş., Trakya Yatırım Holding A.Ş., T. Şişe ve Cam Fabrikaları A.Ş., Paşabahçe Cam Sanayii ve Ticaret A.Ş., Trakya Cam San. A.Ş. Yönetim Kurulu Üyesi

### YÖNETİM KURULUNUN FAALİYET ESASLARI

Yönetim Kurulu, her genel kurul toplantısını takiben bir başkan ve bir başkan vekili seçer. Ancak, başkan ve/veya başkan vekilinin herhangi bir nedenle işbu görevden ayrılmaları halinde, Yönetim Kurulu boşalan yerler için yeniden seçim yapar. Başkan'ın bulunmadığı zamanlarda, Yönetim Kurulu'na Başkan Vekili başkanlık eder. Başkan Vekili de yoksa Yönetim Kurulu'na o toplantı için kendi arasından seçeceği bir geçici başkan başkanlık eder. Yönetim Kurulu'nun toplantı gün ve gündemi, Başkan tarafından belirlenir. Başkan'ın bulunmadığı durumlarda bu sorumlulukları Başkan Vekili yerine getirir. Ancak, toplantı günü Yönetim Kurulu kararı ile de belirlenebilir. Yönetim Kurulu, Şirket işi ve işlemleri lüzum gösterdikçe toplanır. Ancak, en az ayda bir defa toplanması mecburidir.

Dönem içinde Yönetim Kurulu'nca alınan karar sayısı 45 olup, kararlar mevcudun oy çokluğu ile alınmıştır. Alınan kararlara muhalif kalan yönetim Kurulu üyesi olmamıştır. Yönetim Kurulu kararlarını alırken Türk Ticaret Kanunu, Sermaye Piyasası Kanunu ve ilgili mevzuattaki düzenlenen toplantı ve karar nisapları dikkate alınmaktadır.



# ANADOLU CAM SANAYİİ A.Ş.

## KURUMSAL YÖNETİME İLİŞKİN EK BİLGİLER

Yönetim Kurulu toplantısı gündeminde yer alan konular ile ilgili bilgi ve belgeler, eşit bilgi akışı sağlanmak suretiyle, toplantıdan yeterli zaman önce Yönetim Kurulu üyelerinin incelemesine sunulmaktadır. Yönetim Kurulu üyeleri toplantıdan önce, Yönetim Kurulu Başkanı' na gündemde değişiklik önerisinde bulunabilirler. Toplantıya katılmayan ancak görüşlerini yazılı olarak Yönetim Kurulu'na bildiren üyenin görüşleri diğer üyelerin bilgisine sunulmaktadır. Yönetim Kurulu'nda her üyenin bir oy hakkı vardır.

Yönetim Kurulu toplantılarında gündemde yer alan konular açıkça ve her yönü ile tartışılmaktadır. Yönetim Kurulu üyelerinin, 2019 yılında gerçekleştirilen Yönetim Kurulu toplantılarına katılma oranı %99,63' tür. Bağımsız Yönetim Kurulu üyeleri kendi seçimlerinde oy kullanmamışlardır. Yönetim Kurulu Başkanı, Yönetim Kurulu toplantılarına icracı olmayan üyelerin etkin katılımını sağlama yönünde en iyi gayreti göstermektedir. Yönetim Kurulu üyelerinin toplantılarda muhalif kaldığı konulara ilişkin makul ve ayrıntılı karşı oy gerekçeleri karar zaptına geçirilmektedir. Karşı oy kullanan üyelerin ayrıntılı gerekçeleri kamuya açıklanır. Ancak, 2019 yılında gerçekleştirilen Yönetim Kurulu toplantılarında bu türde bir muhalefet veya görüş beyan edilmediğinden kamuya açıklama yapılmamıştır.

Yönetim Kurulu toplantıları genellikle Şirket merkezinde yapılmakta olup, önemli nitelikteki Yönetim Kurulu Kararları Kamuyu Aydınlatma Platformu (KAP) aracılığıyla kamuya duyurulmakta ve kamuya duyurulan metin, Şirket kurumsal internet sitesinde de yayınlanmaktadır.

Yönetim Kurulu üyelerinin yetki ve sorumlulukları Esas Sözleşme 'de açıkça belirtilmiştir. Yetkiler, Türk Ticaret Kanunu'nun 367. ve 371. maddeleri gereğince Yönetim Kurulunun 13 Kasım 2014 tarih ve 53 sayılı kararı ile hazırlanan ve 5 Aralık 2014 tarihinde tescil ve 11 Aralık 2014 tarihinde ilan edilen iç yönergede belirtilen esaslara uygun olarak kullanılmaktadır. Yönetim Kurulu; Şirket ile pay sahipleri arasında etkin iletişimin korunmasında, yaşanabilecek anlaşmazlıkların giderilmesine yönelik olarak Yatırımcı İlişkileri Bölümü ile yakın işbirliği içerisinde olur ve bu uyuşmazlıkların giderilmesinde öncü rol oynar.

### YÖNETİM KURULUNDA OLUŞTURULAN KOMİTELER

Yönetim Kurulu'nun görev ve sorumluluklarının sağlıklı olarak yerine getirilmesi amacıyla Kurul bünyesinde Kurumsal Yönetim Komitesi, Denetimden Sorumlu Komite ve Riskin Erken Saptanması Komitesi kurulmuştur. Komitelerin görev alanları, çalışma esasları ve hangi üyelerden oluşacağı Yönetim Kurulu tarafından belirlenmiş ve Şirket kurumsal internet sitesinde kamuya açıklanmıştır.

Denetimden Sorumlu Komite'nin tamamı bağımsız Yönetim Kurulu üyelerinden oluşmaktadır. Kurumsal Yönetim ve Riskin Erken Saptanması Komitelerinin başkanları da bağımsız Yönetim Kurulu üyeleridir. Kurumsal Yönetim Komitesi üç, Riskin Erken Saptanması Komitesi üç, Denetimden Sorumlu Komite ise iki üyeden oluşmaktadır.

Yönetim Kurulu Başkanı komitelerde yer almamaktadır. Kurumsal yönetim ilkeleri gereği Kurumsal Yönetim Komitesi'nde bulunan "Yatırımcı İlişkileri Bölümü" yöneticisi hariç, komitelerde icracı üye görev yapmamaktadır. Yönetim Kurulu'ndan, bağımsızlık özelliklerini taşımayan bir üye iki komitede birden görev almaktadır. Komitelerin görevlerini yerine getirmeleri için gereken kaynak ve destek Yönetim Kurulu tarafından sağlanmaktadır. Komiteler, gerekli gördükleri yöneticiyi toplantılarına davet edebilmekte ve görüşlerini alabilmektedirler. Komitelerin toplanma sıklıkları yeterlidir ve yaptıkları tüm çalışmalar yazılı hale getirilmiş ve kayıtları tutulmuştur. Çalışmaları hakkındaki bilgiler ve toplantı sonuçlarını içeren raporlar Yönetim Kurulu'na sunulmaktadır.

Denetimden Sorumlu Komite; şirketin muhasebe sistemi, finansal bilgilerinin kamuya açıklanması, bağımsız denetimi ve iç kontrol ve iç denetim sisteminin işleyişinin ve etkinliğinin gözetimini yapmakta, şirketin muhasebe ve iç kontrol sistemi ile bağımsız denetimiyle ilgili olarak şirkete ulaşan şikâyetlerin incelenmesi, sonuca bağlanması, şirket çalışanlarının, şirketin muhasebe ve bağımsız denetim konularındaki bildirimlerinin gizlilik ilkesi çerçevesinde değerlendirilmesi konularında uygulanacak yöntem ve kriterleri belirlemekte, kendi görev ve sorumluluk alanıyla ilgili tespitlerini ve konuya ilişkin değerlendirme ve önerilerini Yönetim Kurulu'na yazılı olarak bildirmekte ve kamuya açıklanacak yıllık ve ara dönem finansal tabloların şirketin izlediği muhasebe ilkeleri ile gerçeğe uygunluğuna ve doğruluğuna ilişkin değerlendirmelerini, Şirketin sorumlu yöneticileri ve bağımsız denetçilerinin görüşlerini alarak, kendi değerlendirmeleriyle birlikte Yönetim Kurulu'na yazılı olarak bildirmektedir.

Denetimden Sorumlu Komite üyeleri Kurumsal Yönetim İlkeleri tebliğinde belirtilen niteliklere sahiptir. Denetimden Sorumlu Komite'nin faaliyetleri ve toplantı sonuçları hakkında yıllık faaliyet raporunda açıklama yapılmıştır. Denetimden Sorumlu Komite, 2019 yılı içerisinde 4 adet toplantı gerçekleştirmiştir. Bağımsız denetim kuruluşunun seçim süreci, Denetimden Sorumlu Komite'nin bağımsız denetim kuruluşlarının yetkinlik ve bağımsızlık koşullarını da dikkate alarak uygun gördüğü denetim firmasını Yönetim Kurulu'na önermesi biçiminde gerçekleşmektedir.

---

# ANADOLU CAM SANAYİİ A.Ş.

## KURUMSAL YÖNETİME İLİŞKİN EK BİLGİLER

---

Kurumsal Yönetim Komitesi, Şirkette kurumsal yönetim ilkelerinin uygulanıp uygulanmadığını, uygulanmıyor ise gerekçesini ve bu prensiplere tam olarak uymama dolayısıyla meydana gelen çıkar çatışmalarını tespit etmekte ve Yönetim Kurulu'na kurumsal yönetim uygulamalarını iyileştirici tavsiyelerde bulunmaktadır. Ayrıca, "Yatırımcı İlişkileri Bölümü" nün çalışmalarını gözetmektedir. Kurumsal Yönetim Komitesi, 2019 yılı içerisinde 6 adet toplantı gerçekleştirmiştir.

Aday Gösterme Komitesi ve Ücretlendirme Komitesi kurulmamış olup bu komitelerin görevleri Kurumsal Yönetim Komitesi'nin çalışma esaslarına dâhil edilmiştir. Yönetim Kurulu bağımsız üyelikleri için gelen adaylık teklifleri, adayların ilgili mevzuat kapsamında bağımsızlık ölçütlerini taşıyıp taşıyamaması dikkate alınarak değerlendirilmiş, bu değerlendirmeler rapora bağlanmıştır.

Tüm Yönetim Kurulu üyelikleri için uygun adayların saptanması, değerlendirilmesi ve eğitilmesi konularında şeffaf bir sistemin oluşturulması ve bu hususta politika ve stratejiler belirlenmesi konularında çalışmaların yapılması ile Yönetim Kurulu'nun yapısı ve verimliliği hakkında düzenli değerlendirmelerin yapılması ve bu konularda yapılabilecek değişikliklere ilişkin Yönetim Kurulu'na tavsiyelerde bulunma işlevleri çalışma esaslarında komitenin görevleri olarak belirlenmiştir.

Yönetim Kurulu üyelerinin ve idari sorumluluğu bulunan yöneticilerin ücretlendirme esaslarının belirlendiği şirket ücret politikası oluşturulmuş ve kurumsal internet sitesinde kamuya açıklanmıştır.

Riskin Erken Saptanması Komitesi, şirketin varlığını, gelişmesini ve devamını tehlikeye düşürebilecek risklerin erken teşhisi, tespit edilen risklerle ilgili gerekli önlemlerin alınması ve riskin yönetilmesi amacıyla çalışmalar yapmakta, Grup şirketlerinin risk yönetim sistemlerini gözden geçirerek rapora bağlamaktadır. Riskin Erken Saptanması Komitesi, 2019 yılı içerisinde 8 adet toplantı gerçekleştirmiştir.

Denetimden Sorumlu Komite, Riskin Erken Saptanması Komitesi ve Kurumsal Yönetim Komitesi toplantılarına ilişkin bildirimler, usulüne uygun olarak Yönetim Kurulu'na yapılmıştır.

Kurumsal Yönetim İlkelerinde, Denetimden Sorumlu Komite üyelerinin tamamının, diğer komitelerin ise başkanlarının bağımsız üyelerden oluşmasının öngörülmesi, Yönetim Kurulu bünyesinde de iki bağımsız üye bulunması nedeniyle, bir Yönetim Kurulu üyesinin birden fazla komitede görev almasını zorunlu hale getirmiştir.

### **Denetimden Sorumlu Komite;**

Başkan Mehmet Celal Betil (bağımsız), İlhan İl (bağımsız)

### **Kurumsal Yönetim Komitesi;**

Başkan Mehmet Celal Betil (bağımsız), Zeynep Hansu Uçar, Sibel Koç Karacaoğlu

### **Riskin Erken Saptanması Komitesi;**

Başkan Mehmet Celal Betil (bağımsız), İlhan İl (bağımsız), Zeynep Hansu Uçar

# ANADOLU CAM SANAYİİ A.Ş.

## KURUMSAL YÖNETİM İLKELERİNE UYUM RAPORU

Kurumsal Yönetim Uyum Raporu (URF) ve Kurumsal Yönetim Bilgi Formu (KYBF), Kamuyu Aydınlatma Platformu ("KAP") üzerinden Genel Kurul toplantı tarihinden en az üç hafta öncesinden kamuya duyurulmaktadır. Gönüllü ilkelere uyum durumunu raporlamak amacıyla URF, mevcut kurumsal yönetim uygulamaları hakkında bilgi vermek üzere KYBF şablonları kullanılmıştır.

Kurumsal Yönetim Uyum Raporu, Sermaye Piyasası Kurulu ("SPK")' nun 10 Ocak 2019 Tarih ve 2/49 sayılı kararı ile II-17.1 sayılı Kurumsal Yönetim Tebliği uyarınca belirlenen formatlara uygun olarak aşağıda gibi hazırlanmıştır 4 Mart 2020 tarihli Yönetim Kurulu kararıyla kabul edilmiştir.

(X) işaretiyle belirtilen kısım, Şirket'in uyum durumunu temsil etmekte olup, "Evet" dışındaki uygulamalar için gerekli açıklamalar yapılmıştır.

KURUMSAL YÖNETİM UYUM RAPORU	Uyum Durumu					Açıklama
	Evet	Kısmen	Hayır	Muaf	İlgisiz	
<b>1. PAY SAHİPLERİ</b>						
1.1. Pay Sahipliği Haklarının Kullanımının Kolaylaştırılması						
1.1.2 Pay Sahipliği haklarının kullanımını etkileyebilecek nitelikteki bilgi ve açıklamalar güncel olarak ortaklığın kurumsal internet sitesinde yatırımcıların kullanımına sunulmaktadır.	X	-	-	-	-	
1.2. Bilgi Alma ve İnceleme Hakkı						
1.2.1 Şirket yönetimi özel denetim yapılmasını zorlaştırıcı işlem yapmaktan kaçınmıştır.	-	-	-	-	X	Şirket esas sözleşmesinde özel denetçi atanması talebi henüz bireysel bir hak olarak düzenlenmemiştir. Özel denetçi tayinine ilişkin dönem içerisinde herhangi bir talep olmamıştır.
1.3. Genel Kurul						
1.3.2 Şirket, Genel Kurul gündeminin açık şekilde ifade edilmesini ve her teklifin ayrı bir başlık altında verilmiş olmasını temin etmiştir.	X	-	-	-	-	
1.3.7 İmtiyazlı bir şekilde ortaklık bilgilerine ulaşma imkanı olan kimseler, kendileri adına ortaklığın faaliyet konusu kapsamında yaptıkları işlemler hakkında Genel Kurul'da bilgi verilmesini teminen gündeme eklenmek üzere yönetim kurulunu bilgilendirmiştir.	-	-	X	-	-	Yıl içerisinde yapılan işlem bulunmamaktadır.
1.3.8 Gündemde özellik arz eden konularla ilgili yönetim kurulu üyeleri, ilgili diğer kişiler, finansal tabloların hazırlanmasında sorumluluğu bulunan yetkililer ve denetçiler, Genel Kurul toplantısında hazır bulunmuştur.	X	-	-	-	-	
1.3.10 Genel Kurul gündeminde, tüm bağışların ve yardımların tutarları ve bunlardan yararlananlara ayrı bir maddede yer verilmiştir.	-	X	-	-	-	Gündemde ayrı bir madde yer almakta fakat çok sayıda bağış ve yararlanıcı bulunduğundan özet bilgi sunulmaktadır.
1.3.11 Genel Kurul toplantısı söz hakkı olmaksızın menfaat sahipleri ve medya dahil kamuya açık olarak yapılmıştır.	-	X	-	-	-	Medya katılımı bulunmamaktadır.

# ANADOLU CAM SANAYİİ A.Ş.

## KURUMSAL YÖNETİM İLKELERİNE UYUM RAPORU

KURUMSAL YÖNETİM UYUM RAPORU	Uyum Durumu					Açıklama
	Evet	Kısmen	Hayır	Muaf	İlgisiz	
<b>1.4. Oy Hakkı</b>						
1.4.1 Pay sahiplerinin oy haklarını kullanmalarını zorlaştırıcı herhangi bir kısıtlama ve uygulama bulunmamaktadır.	X	-	-	-	-	
1.4.2 Şirketin imtiyazlı oy hakkına sahip payı bulunmamaktadır.	X	-	-	-	-	
1.4.3 Şirket, beraberinde hakimiyet ilişkisini de getiren karşılıklı iştirak ilişkisi içerisinde bulunduğu herhangi bir ortaklığın Genel Kurul'nda oy haklarını kullanmamıştır.	-	-	-	-	X	Anadolu Cam Sanayii A.Ş.' nin 9 bağı ortaklığı ve 1 iştiraki bulunmaktadır, karşılıklı iştirak ilişkisi bulunmamaktadır.
<b>1.5. Azlık Hakları</b>						
1.5.1 Şirket azlık haklarının kullanılmasına azami özen göstermiştir.	X	-	-	-	-	
1.5.2 Azlık hakları esas sözleşme ile sermayenin yirmide birinden daha düşük bir orana sahip olanlara da tanınmış ve azlık haklarının kapsamı esas sözleşmede düzenlenerek genişletilmiştir.	-	-	X	-	-	Halka açık şirketler için öngörülen mevzuatlar benimsenmiş olup, Esas sözleşmede azlık hakları ile ilgili madde bulunmamaktadır.
<b>1.6. Kar Payı Hakkı</b>						
1.6.1 Genel Kurul tarafından onaylanan kar dağıtım politikası ortaklığın kurumsal internet sitesinde kamuya açıklanmıştır.	X	-	-	-	-	
1.6.2 Kar dağıtım politikası, pay sahiplerinin ortaklığın gelecek dönemlerde elde edeceği karın dağıtım usul ve esaslarını öngörebilmesine imkan verecek açıklıkta asgari bilgileri içermektedir.	X	-	-	-	-	
1.6.3 Kar dağıtmama nedenleri ve dağıtılmayan karın kullanım şekli ilgili gündem maddesinde belirtilmiştir.	-	-	-	-	X	Kar dağıtılmaktadır.
1.6.4 Yönetim Kurulu, kar dağıtım politikasında pay sahiplerinin menfaatleri ile ortaklık menfaati arasında denge sağlanıp sağlanmadığını gözden geçirmiştir.	X	-	-	-	-	
<b>1.7. Payların Devri</b>						
1.7.1 Payların devredilmesini zorlaştırıcı herhangi bir kısıtlama bulunmamaktadır.	X	-	-	-	-	

# ANADOLU CAM SANAYİİ A.Ş.

## KURUMSAL YÖNETİM İLKELERİNE UYUM RAPORU

KURUMSAL YÖNETİM UYUM RAPORU	Uyum Durumu					Açıklama
	Evete	Kısmen	Hayır	Muaf	İlgisiz	
<b>2. KAMUYU AYDINLATMA VE ŞEFFAFLIK</b>						
<b>2.1. Kurumsal İnternet Sitesi</b>						
2.1.1 Şirketin kurumsal internet sitesi, 2.1.1 numaralı kurumsal yönetim ilkesinde yer alan tüm öğeleri içermektedir.	-	X	-	-	-	Sıkça sorulan sorular kısmı ve Türkiye Ticaret Sicili Gazetelerinin tarih ve sayıları bulunmamaktadır.
2.1.2 Pay sahipliği yapısı (çıkarılmış sermayenin %5'inden fazlasına sahip gerçek kişi pay sahiplerinin adları, imtiyazları, pay adedi ve oranı) kurumsal internet sitesinde en az 6 ayda bir güncellenmektedir.	-	-	X	-	-	Çıkarılmış sermayenin %5'inden fazlasına sahip gerçek kişi pay sahipleri bulunmamaktadır.
2.1.4 Şirketin kurumsal internet sitesindeki bilgiler Türkçe ile tamamen aynı içerikte olacak şekilde ihtiyaca göre seçilen yabancı dillerde de hazırlanmıştır.	-	X	-	-	-	İngilizce, Rusça ve Gürcüce olarak hazırlanmaktadır. İhtiyaca göre ilgili bilgiler güncellenmektedir.
<b>2.2. Faaliyet Raporu</b>						
2.2.1 Yönetim Kurulu, yıllık faaliyet raporunun şirket faaliyetlerini tam ve doğru şekilde yansıtmayı temin etmektedir.	X	-	-	-	-	
2.2.2 Yıllık faaliyet raporu, 2.2.2 numaralı ilkede yer alan tüm unsurları içermektedir.	-	X	-	-	-	2.2.2./e maddesi yatırım danışmanlığı ve derecelendirme gibi hizmet aldığı kurumlarla arasında çıkar çatışmaları oluşmamıştır ve bunları önlemek için alınan tedbirlere ilişkin bilgi bulunmamaktadır.
<b>3. MENFAAT SAHİPLERİ</b>						
<b>3.1. Menfaat Sahiplerine İlişkin Şirket Politikası</b>						
3.1.1 Menfaat sahiplerinin hakları ilgili düzenlemeler, sözleşmeler ve iyi niyet kuralları çerçevesinde korunmaktadır.	X	-	-	-	-	
3.1.3 Menfaat sahiplerinin haklarıyla ilgili politika ve prosedürler şirketin kurumsal internet sitesinde yayımlanmaktadır.	X	-	-	-	-	
3.1.4 Menfaat sahiplerinin, mevzuata aykırı ve etik açıdan uygun olmayan işlemleri bildirmesi için gerekli mekanizmalar oluşturulmuştur.	X	-	-	-	-	
3.1.5 Şirket, menfaat sahipleri arasındaki çıkar çatışmalarını dengeli bir şekilde ele almaktadır.	X	-	-	-	-	

# ANADOLU CAM SANAYİİ A.Ş.

## KURUMSAL YÖNETİM İLKELERİNE UYUM RAPORU

KURUMSAL YÖNETİM UYUM RAPORU	Uyum Durumu					Açıklama
	Evet	Kısmen	Hayır	Muaf	İlgisiz	
3.2. Menfaat Sahiplerinin Şirket Yönetimine Katılımının Desteklenmesi						
3.2.1 Çalışanların yönetime katılımı, esas sözleşme veya şirket içi yönetmeliklerle düzenlenmiştir.	-	X	-	-	-	İlgili gereklilikler Şirket yönetiminin oluşturulan "Şişecam'ın Anayasası" metninde yer almakta olup, esas sözleşmede yer verilmemiştir.
3.2.2 Menfaat sahipleri bakımından sonuç doğuran önemli kararlarda menfaat sahiplerinin görüşlerini almak üzere anket/konsültasyon gibi yöntemler uygulanmıştır.	X	-	-	-	-	
3.3. Şirketin İnsan Kaynakları Politikası						
3.3.1 Şirket fırsat eşitliği sağlayan bir istihdam politikası ve tüm kilit yönetici pozisyonları için bir halefiyet planlaması benimsemiştir.	X	-	-	-	-	
3.3.2 Personel alımlarına ilişkin ölçütler yazılı olarak benimsenmiştir.	X	-	-	-	-	
3.3.3 Şirketin bir İnsan Kaynakları Gelişim Politikası bulunmaktadır ve bu kapsamda çalışanlar için eğitimler düzenlemektedir.	X	-	-	-	-	
3.3.4 Şirketin finansal durumu, ücretlendirme, kariyer planlaması, eğitim ve sağlık gibi konularda çalışanların bilgilendirilmesine yönelik toplantılar düzenlenmiştir.	X	-	-	-	-	
3.3.5 Çalışanları etkileyebilecek kararlar kendilerine ve çalışan temsilcilerine bildirilmiştir. Bu konularda ilgili sendikaların da görüşü alınmıştır.	X	-	-	-	-	
3.3.6 Görev tanımları ve performans kriterleri tüm çalışanlar için ayrıntılı olarak hazırlanarak çalışanlara duyurulmuş ve ücretlendirme kararlarında kullanılmıştır.	X	-	-	-	-	
3.3.7 Çalışanlar arasında ayrımcılık yapılmasını önlemek ve çalışanları şirket içi fiziksel, ruhsal ve duygusal açıdan kötü muamelelere karşı korumaya yönelik prosedürler, eğitimler, farkındalığı artırma, hedefler, izleme, şikayet mekanizmaları gibi önlemler alınmıştır.	X	-	-	-	-	
3.3.8 Şirket, dernek kurma özgürlüğünü ve toplu iş sözleşmesi hakkının etkin bir biçimde tanınmasını desteklemektedir.	X	-	-	-	-	
3.3.9 Çalışanlar için güvenli bir çalışma ortamı sağlanmaktadır.	X	-	-	-	-	

# ANADOLU CAM SANAYİİ A.Ş.

## KURUMSAL YÖNETİM İLKELERİNE UYUM RAPORU

KURUMSAL YÖNETİM UYUM RAPORU	Uyum Durumu					Açıklama
	Evet	Kısmen	Hayır	Muaf	İlgisiz	
<b>3.4. Müşteriler ve Tedarikçilerle İlişkiler</b>						
3.4.1 Şirket, müşteri memnuniyetini ölçmüştür ve koşulsuz müşteri memnuniyeti anlayışıyla faaliyet göstermiştir.	X	-	-	-	-	
3.4.2 Müşterinin satın aldığı mal ve hizmete ilişkin taleplerinin işleme konulmasında gecikme olduğunda bu durum müşterilere bildirilmektedir.	X	-	-	-	-	
3.4.3 Şirket mal ve hizmetlerle ilgili kalite standartlarına bağlıdır.	X	-	-	-	-	
3.4.4 Şirket, müşteri ve tedarikçilerin ticari sır kapsamındaki hassas bilgilerinin gizliliğini korumaya yönelik kontrollere sahiptir.	X	-	-	-	-	
<b>3.5. Etik Kurallar ve Sosyal Sorumluluk</b>						
3.5.1 Yönetim Kurulu Etik Davranış Kuralları' nı belirleyerek şirketin kurumsal internet sitesinde yayımlamıştır.	X	-	-	-	-	
3.5.2 Ortaklık, sosyal sorumluluk konusunda duyarlıdır. Yolsuzluk ve rüşvetin önlenmesine yönelik tedbirler almıştır.	X	-	-	-	-	
<b>4. YÖNETİM KURULU</b>						
<b>4.1. Yönetim Kurulunun İşlevi</b>						
4.1.1 Yönetim Kurulu, strateji ve risklerin şirketin uzun vadeli çıkarlarını tehdit etmemesini ve etkin bir risk yönetimi uygulamasını sağlamaktadır.	X	-	-	-	-	
4.1.2 Toplantı gündem ve tutanakları, Yönetim Kurulu'nun, şirketin stratejik hedeflerini tartışarak onayladığını, ihtiyaç duyulan kaynakları belirlediğini ve yönetimin performansının denetlendiğini ortaya koymaktadır.	X	-	-	-	-	



# ANADOLU CAM SANAYİİ A.Ş.

## KURUMSAL YÖNETİM İLKELERİNE UYUM RAPORU

KURUMSAL YÖNETİM UYUM RAPORU	Uyum Durumu					Açıklama
	Evet	Kısmen	Hayır	Muaf	İlgisiz	
<b>4.2. Yönetim Kurulunun Faaliyet Esasları</b>						
4.2.1 Yönetim Kurulu faaliyetlerini belgelendirmiş ve pay sahiplerinin ilgisine sunmuştur.	X	-	-	-	-	
4.2.2 Yönetim Kurulu üyelerinin görev ve yetkileri yıllık faaliyet raporunda açıklanmıştır.	X	-	-	-	-	
4.2.3 Yönetim Kurulu, şirketin ölçeğine ve faaliyetlerinin karmaşıklığına uygun bir iç kontrol sistemi oluşturmuştur.	X	-	-	-	-	
4.2.4 İç kontrol sisteminin işleyişi ve etkinliğine dair bilgiler yıllık faaliyet raporunda verilmiştir.	X	-	-	-	-	
4.2.5 Yönetim Kurulu başkanı ve icra başkanı (genel müdür) görevleri birbirinden ayrılmış ve tanımlanmıştır.	X	-	-	-	-	
4.2.7 Yönetim Kurulu, yatırımcı ilişkileri bölümü ve kurumsal yönetim komitesinin etkili bir şekilde çalışmasını sağlamak ve şirket ile pay sahipleri arasındaki anlaşmazlıkların giderilmesinde ve pay sahipleriyle iletişimde yatırımcı ilişkileri bölümü ve kurumsal yönetim komitesiyle yakın işbirliği içinde çalışmıştır.	X	-	-	-	-	
4.2.8 Yönetim Kurulu üyelerinin görevleri esnasındaki kusurları ile şirkette sebep olacakları zarara ilişkin olarak Şirket, sermayenin %25'ini aşan bir bedelle yönetici sorumluluk sigortası yaptırmıştır.	X	-	-	-	-	
<b>4.3. Yönetim Kurulu'nun Yapısı</b>						
4.3.9 Şirket Yönetim Kurulu'nda, kadın üye oranı için asgari %25'lik bir hedef belirleyerek bu amaca ulaşmak için politika oluşturmuştur. Yönetim Kurulu yapısı yıllık olarak gözden geçirilmekte ve aday belirleme süreci bu politikaya uygun şekilde gerçekleştirilmektedir.	-	-	X	-	-	Yönetim Kurulu tarafından yazılı bir politika oluşturulmamış olmakla birlikte, 6 yönetim kurulu üyesinden 2 si kadındır ve %33'lük oran sağlanmıştır.
4.3.10 Denetimden sorumlu komitenin üyelerinden en az birinin denetim/muhasebe ve finans konusunda 5 yıllık tecrübesi vardır.	X	-	-	-	-	

# ANADOLU CAM SANAYİİ A.Ş.

## KURUMSAL YÖNETİM İLKELERİNE UYUM RAPORU

KURUMSAL YÖNETİM UYUM RAPORU	Uyum Durumu					Açıklama
	Evet	Kısmen	Hayır	Muaf	İlgisiz	
<b>4.4. Yönetim Kurulu Toplantılarının Şekli</b>						
4.4.1 Bütün Yönetim Kurulu üyeleri, yönetim kurulu toplantılarının çoğuna fiziksel katılım sağlamıştır.	X	-	-	-	-	
4.4.2 Yönetim Kurulu, gündemde yer alan konularla ilgili bilgi ve belgelerin toplantıdan önce tüm üyelere gönderilmesi için asgari bir süre tanımlamıştır.	-	X	-	-	-	Asgari bir süre yok fakat yeterli sürede bilgi ve belgeler tüm üyelere gönderilmektedir.
4.4.3 Toplantıya katılmayan ancak görüşlerini yazılı olarak Yönetim Kurulu'na bildiren üyenin görüşleri diğer üyelerin bilgisine sunulmuştur.	X	-	-	-	-	
4.4.4 Yönetim Kurulu'nda her üyenin bir oy hakkı vardır.	X	-	-	-	-	
4.4.5 Yönetim Kurulu toplantılarının ne şekilde yapılacağı şirket içi düzenlemeler ile yazılı hale getirilmiştir.	X	-	-	-	-	
4.4.6 Yönetim Kurulu toplantı zaptı gündemdeki tüm maddelerin görüşüldüğünü ortaya koymakta ve karar zaptı muhalif görüşleri de içerecek şekilde hazırlanmaktadır.	X	-	-	-	-	
4.4.7 Yönetim Kurulu üyelerinin şirket dışında başka görevler alması sınırlandırılmıştır. Yönetim Kurulu üyelerinin şirket dışında aldığı görevler Genel Kurul toplantısında pay sahiplerinin bilgisine sunulmuştur.	-	X	-	-	-	Bağımsız üyeler hariç, Topluluk dışında görev alan Yönetim Kurulu üyesi bulunmamaktadır. Özgeçmişlerine faaliyet raporunda yer verilmiştir.
<b>4.5. Yönetim Kurulu Bünyesinde Oluşturulan Komiteler</b>						
4.5.5 Her bir Yönetim Kurulu üyesi sadece bir komitede görev almaktadır.	-	-	X	-	-	Yönetim Kurulu'nda bağımsız üye olmayan bir üye, iki komitede birden görev almaktadır. Bağımsız üyeler birden fazla komitede yer almaktadır.
4.5.6 Komiteler, görüşlerini almak için gerekli gördüğü kişileri toplantılara davet etmiştir ve görüşlerini almıştır.	X	-	-	-	-	
4.5.7 Komitenin danışmanlık hizmeti aldığı kişi/kuruluşun bağımsızlığı hakkında bilgiye yıllık faaliyet raporunda yer verilmiştir.	-	X	-	-	-	Komite, bağımsız denetim şirketi hizmeti dışında önemli nitelikte bir danışmanlık hizmeti almamıştır.
4.5.8 Komite toplantılarının sonuçları hakkında rapor düzenlenerek Yönetim Kurulu üyelerine sunulmuştur.	X	-	-	-	-	

# ANADOLU CAM SANAYİİ A.Ş.

## KURUMSAL YÖNETİM İLKELERİNE UYUM RAPORU

KURUMSAL YÖNETİM UYUM RAPORU	Uyum Durumu					Açıklama
	Evet	Kısmen	Hayır	Muaf	İlgisiz	
4.6. Yönetim Kurulu Üyelerine ve İdari Sorumluluğu Bulunan Yöneticilere Sağlanan Mali Haklar						
4.6.1 Yönetim Kurulu, sorumluluklarını etkili bir şekilde yerine getirip getirmediğini değerlendirmek üzere Yönetim Kurulu performans değerlendirmesi gerçekleştirmiştir.	-	X	-	-	-	Faaliyet raporunun Yönetim Kurulu Başkan mesajında gerekli değerlendirmeyi yapmakta olup, ayrıca, Yönetim Kurulu tutanaklarında ilgili performans değerlendirmeleri bulunmaktadır.
4.6.4 Şirket, Yönetim Kurulu üyelerinden herhangi birisine veya idari sorumluluğu bulunana yöneticilerine kredi kullandırmamış borç vermemiş veya ödünç verilen borcun süresini uzatmamış, şartları iyileştirmemiş, üçüncü şahıslar aracılığıyla kişisel bir kredi başlığı altında kredi kullandırmamış veya bunlar lehine kefalet gibi teminatlar vermemiştir.	X	-	-	-	-	
4.6.5 Yönetim Kurulu üyeleri ve idari sorumluluğu bulunan yöneticilere verilen ücretler yıllık faaliyet raporunda kişi bazında açıklanmıştır.	-	-	X	-	-	6698 Sayılı Kişisel Verilerin Korunması Kanunu gereği kişi bazında açıklama yerine toplam tutar, kategoriler itibarıyla açıklanmıştır.

# ANADOLU CAM SANAYİİ A.Ş.

## KURUMSAL YÖNETİM İLKELERİNE UYUM RAPORU

### KURUMSAL YÖNETİM BİLGİ FORMU (KYBF)

#### 1. PAY SAHİPLERİ

##### 1.1 Pay Sahipliği Haklarının Kullanımının Kolaylaştırılması

Yıl boyunca şirketin düzenlediği yatırımcı konferans ve toplantılarının sayısı

2019 yılı içerisinde, Şişecam Eurobond ihracına yönelik roadshow da dahil olmak üzere yurt içi ve yurt dışında hisse senedi ve bono yatırımcılarına yönelik toplam 10 konferans ve 4 roadshowa katılım sağlanmış, 350'nin üzerinde mevcut ve potansiyel yatırımcı ve analist ile fiziki toplantılar gerçekleştirilmiştir. Katılım sağlanan konferanslar: Ak Yatırım (İstanbul), BGC Conference (Londra), BGC Mini Conference (İstanbul), BofAML Emerging Markets Debt and Equity Conference (Miami), Citi's GEM Conference (New York), GS Eleventh Annual CEEMEA Conference (Londra), İş Yatırım 2019 Hidden Riches of Turkey (Londra), JP Morgan Emerging Markets Credit Conference (Londra), Raiffeisen Turkish Day (New York) ve WOOD's Winter Wonderland 2019 EME Conference (Prag). Geçtiğimiz yıla kıyasla bu yıl yatırımcılar erişim yöntemi olarak fiziki toplantıları daha çok tercih etse de 250'nin üzerindeki yatırımcı ve analist ile gerçekleştirilen telekonferanslar, kurulan yakın iletişim baz alındığında önemini korumaya devam etmiştir. Yatırımcılar ile telefon, birebir toplantı, roadshow ve konferanslar aracılığıyla toplamda yapılan görüşme sayısı ise 600'ün üzerindedir. Halka açık şirketler hakkında rapor çıkaran analistlerle etkin bir şekilde yürütülen görüşmeler sonucu, 110'a yakın analist raporu yayınlanmıştır. Ayrıca, 2019 yılı içerisinde 2018 yılsonu ve 2019 ilk yarı finansal sonuçlarının paylaşıldığı iki webcast düzenlenmiştir.

##### 1.2 Bilgi Alma ve İnceleme Hakkı

Özel denetçi talebi sayısı

Şirket esas sözleşmesinde özel denetçi atanması talebi henüz bireysel bir hak olarak düzenlenmemiştir. Özel denetçi tayinine ilişkin dönem içerisinde herhangi bir talep olmamıştır.

Genel kurul toplantısında kabul edilen özel denetçi talebi sayısı

Genel Kurul Toplantısında özel denetçi talebi olmamıştır.

##### 1.3 Genel Kurul

İlke 1.3.1 (a-d) kapsamında talep edilen bilgilerin duyurulduğu KAP duyurusunun bağlantısı

<https://www.kap.org.tr/tr/Bildirim/739627>

Genel kurul toplantısıyla ilgili belgelerin Türkçe ile eş anlamlı olarak İngilizce olarak da sunulup sunulmadığı

Genel Kurul Toplantı belgelerinin eş zamanlı olarak İngilizcesi yayınlanmamaktadır.

İlke 1.3.9 kapsamında, bağımsız üyelerin çoğunluğunun onayı veya katılanların oybirliği bulunmayan işlemlerle ilgili KAP duyurularının bağlantıları

Oy birliği olmayan işlem bulunmamaktadır.

# ANADOLU CAM SANAYİİ A.Ş.

## KURUMSAL YÖNETİM İLKELERİNE UYUM RAPORU

### 1.3 Genel Kurul

Kurumsal Yönetim Tebliği (II-17.1) madde 9 kapsamında gerçekleştirilen ilişkili taraf işlemleriyle ilgili KAP duyurularının bağlantıları

2019 yılı içinde tüm ilişkili taraf işlemleri ve işlem esasları toplu olarak Yönetim Kurulu'na sunulmuştur. 2019 yılı içinde bağımsız üyeler onaylamadığı için Genel Kurul onayına sunulması gereken herhangi bir ilişkili taraf işlemi veya önemli nitelikte işlem olmamıştır.

Kurumsal Yönetim Tebliği (II-17.1) madde 10 kapsamında gerçekleştirilen yaygın ve süreklilik arz eden işlemlerle ilgili KAP duyurularının bağlantıları

<https://www.kap.org.tr/tr/Bildirim/737435>

Şirketin kurumsal internet sitesinde, bağış ve yardımlara ilişkin politikanın yer aldığı bölümün adı.

Şirket'in [www.sisecamcamambalaj.com](http://www.sisecamcamambalaj.com) adresindeki kurumsal internet sitesinde, "Yatırımcı İlişkileri Bölümü" altında yer alan "Kurumsal Kimlik ve Yönetim" bölümü içerisinde "Kurumsal Yönetim" başlığı altında "Kurumsal Yönetim Politikaları" başlığı altında bulunmaktadır.

Bağış ve yardımlara ilişkin politikanın kabul edildiği genel kurul tutanağının yer aldığı KAP duyurusunun bağlantısı

<https://www.kap.org.tr/tr/Bildirim/350239>

Esas sözleşmede menfaat sahiplerinin genel kurula katılımını düzenleyen madde numarası

Madde 18

Genel kurula katılan menfaat sahipleri hakkında bilgi

Şirket çalışanları, temsilcileri, pay sahipleri ve bağımsız denetçi Genel Kurul toplantısına katılabilmektedir. Genel Kurul hazır bulunanlar listesi linki: <https://www.kap.org.tr/tr/Bildirim/745906>

### 1.4 Oy Hakları

Oy hakkında imtiyaz bulunup bulunmadığı

Hayır, Oy haklarında imtiyaz bulunmamaktadır.

Oyda imtiyaz bulunuyorsa, imtiyazlı pay sahipleri ve oy oranları

Bulunmamaktadır.

En büyük pay sahibinin ortaklık oranı

%77,27

---

# ANADOLU CAM SANAYİİ A.Ş.

## KURUMSAL YÖNETİM İLKELERİNE UYUM RAPORU

---

### 1.5 Azlık Hakları

---

Azlık haklarının, şirketin esas sözleşmesinde (içerik veya oran bakımından) genişletilip genişletilmediği

Hayır

Azlık hakları içerik ve oran bakımından genişletildi ise ilgili esas sözleşme maddesinin numarasını belirtiniz.

Bulunmamaktadır.

### 1.6 Kar Payı Hakkı

---

Kurumsal internet sitesinde kar dağıtım politikasının yer aldığı bölümün adı

Şirket'in [www.sisecamcamambalaj.com](http://www.sisecamcamambalaj.com) adresindeki kurumsal internet sitesinde, "Yatırımcı İlişkileri Bölümü" altında yer alan "Kurumsal Kimlik ve Yönetim" bölümü içerisinde "Kurumsal Yönetim" başlığı altında "Kurumsal Yönetim Politikaları" başlığı altında bulunmaktadır.

Yönetim kurulunun genel kurula karın dağıtılmamasını teklif etmesi halinde bunun nedenleri ve dağıtılmayan karın kullanım şeklini belirten genel kurul gündem maddesine ilişkin tutanak metni

Yönetim Kurulu'nun karın dağıtılmamasına ilişkin bir teklifi olmamıştır.

Yönetim kurulunun genel kurula karın dağıtılmamasını teklif etmesi halinde ilgili genel kurul tutanağının yer aldığı KAP duyurusunun bağlantısı

Yönetim Kurulu'nun karın dağıtılmamasına ilişkin bir teklifi olmamıştır.





# ANADOLU CAM SANAYİİ A.Ş.

## KURUMSAL YÖNETİM İLKELERİNE UYUM RAPORU

### 2. KAMUYU AYDINLATMA VE ŞEFFAFLIK

#### 2.1 Kurumsal İnternet Sitesi

Kurumsal internet sitesinde 2.1.1. numaralı kurumsal yönetim ilkesinde talep edilen bilgilerin yer aldığı bölümlerin adları

Şirket'in, pay sahipleri ile olan ilişkilerini daha etkin ve hızlı şekilde sürdürebilmek, hissedarlarla sürekli iletişim içinde olmak amacıyla, SPK Kurumsal Yönetim İlkeleri'nin öngördüğü şekilde [www.sisecamcamambalaj.com](http://www.sisecamcamambalaj.com) adresindeki kurumsal internet sitesinin "Yatırımcı İlişkileri" bölümü altında sürekli güncellenmektedir. Şirket kurumsal internet sitesinde yer alan bilgiler, ilgili mevzuat hükümleri çerçevesinde yapılmış olan açıklamalar ile aynı içerikte olmakta, çelişkili veya eksik bilgi içermemektedir.

Kurumsal internet sitesinde doğrudan veya dolaylı bir şekilde payların %5'inden fazlasına sahip olan gerçek kişi pay sahiplerinin listesinin yer aldığı bölüm

Payların %5'inden fazlasına sahip olan gerçek kişi pay sahibi bulunmamaktadır.

Kurumsal internet sitesinin hazırlandığı diller

Türkçe, İngilizce, Gürcüce, Rusça

#### 2.2 Faaliyet Raporu

2.2.2 numaralı kurumsal yönetim ilkesinde belirtilen bilgilerin faaliyet raporunda yer aldığı sayfa numaraları veya bölüm adları

a) Yönetim kurulu üyeleri ve yöneticilerin şirket dışında yürüttükleri görevler ve üyelerin bağımsızlık beyanlarının yer aldığı sayfa numarası veya bölüm adı

Faaliyet raporunun "Kurumsal Yönetime İlişkin Ek Bilgiler" bölümünde yer almaktadır.

b) Yönetim Kurulu bünyesinde oluşturulan komitelere ilişkin bilginin sayfa numarası veya bölüm adı

Faaliyet raporunun "Kurumsal Yönetime İlişkin Ek Bilgiler" bölümünde yer almaktadır.

c) Yönetim kurulunun yıl içerisindeki toplantı sayısı ve üyelerin toplantılara katılım durumu bilgisinin sayfa numarası veya bölüm adı

Faaliyet raporunun "Kurumsal Yönetime İlişkin Ek Bilgiler" bölümünde yer almaktadır.

ç) Şirket faaliyetlerini önemli derecede etkileyebilecek mevzuat değişiklikleri hakkında bilginin sayfa numarası veya bölüm adı

Bağımsız denetçi raporunun 2 numaralı dipnotu

---

# ANADOLU CAM SANAYİİ A.Ş.

## KURUMSAL YÖNETİM İLKELERİNE UYUM RAPORU

---

### 2.2 Faaliyet Raporu

2.2.2 numaralı kurumsal yönetim ilkesinde belirtilen bilgilerin faaliyet raporunda yer aldığı sayfa numaraları veya bölüm adları

---

d) Şirket aleyhine açılan önemli davalar ve olası sonuçları hakkında bilginin sayfa numarası veya bölüm adı

Bağımsız denetçi raporunun 23 numaralı dipnotu

---

e) Şirketin yatırım danışmanlığı ve derecelendirme gibi hizmet aldığı kurumlarla arasındaki çıkar çatışmaları ve bunları önlemek için alınan tedbirlere ilişkin bilginin sayfa numarası veya bölüm adı

Bulunmamaktadır.

---

f) Sermayeye doğrudan katılım oranının %5'i aştığı karşılıklı iştiraklere ilişkin bilginin sayfa numarası veya bölüm adı

Bulunmamaktadır.

---

g) Çalışanların sosyal hakları, mesleki eğitimi ile diğer toplumsal ve çevresel sonuç doğuran şirket faaliyetlerine ilişkin kurumsal sosyal sorumluluk faaliyetleri hakkında bilginin sayfa numarası veya bölüm adı

Faaliyet raporunun "Çevre Uygulamaları" ve "İnsan Kaynakları" bölümünde açıklanmıştır.

---

# ANADOLU CAM SANAYİİ A.Ş.

## KURUMSAL YÖNETİM İLKELERİNE UYUM RAPORU

### 3. MENFAAT SAHİPLERİ

#### 3.1 Menfaat Sahiplerine İlişkin Şirket Politikası

Kurumsal internet sitesinde tazminat politikasının yer aldığı bölümün adı

Şirket'in [www.sisecamcamambalaj.com](http://www.sisecamcamambalaj.com) adresindeki kurumsal internet sitesinde, "Yatırımcı İlişkileri Bölümü" altında yer alan "Kurumsal Kimlik ve Yönetim" bölümü içerisinde "Kurumsal Yönetim" başlığı altında "Kurumsal Yönetim Politikaları" başlığı altında bulunmaktadır.

Çalışan haklarının ihlali nedeniyle şirket aleyhine kesinleşen yargı kararlarının sayısı

6

İhbar mekanizmasıyla ilgili yetkilinin unvanı

Çalışanlar mevzuata aykırı ve etik açıdan uygun olmayan işlemleri Denetimden Sorumlu Komite ve İç Denetim Birimine iletebilmektedir. Menfaat sahiplerinin, yasalara ya da şirketin etik değerlerine uygun olmadığı düşünülen işlemleri bağımsız yönetim kurulu üyelerinden oluşan Denetimden Sorumlu Komite' ye iletebilmeleri amacıyla etik telefon ihbar hattı oluşturulmuştur.

Şirketin ihbar mekanizmasına erişim bilgileri

[etik@sisecam.com](mailto:etik@sisecam.com) e-posta adresinden ilgililere ulaşılmaktadır.

#### 3.2 Menfaat Sahiplerinin Şirket Yönetimine Katılımının Desteklenmesi

Kurumsal internet sitesinde, çalışanların yönetim organlarına katılımına ilişkin olan iç düzenlemelerin yer aldığı bölümün adı

Bulunmamaktadır.

Çalışanların temsil edildiği yönetim organları

Şirket çalışanlarının yönetime katılmaları konusunda her türlü iletişim kanalının açık tutulması ve oluşabilecek bütün engellerin ortadan kaldırılması esas alınmıştır. Bu amaçla; "Etik İletişim Hattı ve Elektronik Posta Adresi" ile "NAR: Şişecam öneri platformu" uygulamaları kullanılmaktadır.

---

# ANADOLU CAM SANAYİİ A.Ş.

## KURUMSAL YÖNETİM İLKELERİNE UYUM RAPORU

---

### 3.3 Şirketin İnsan Kaynakları Politikası

---

Kilit yönetici pozisyonları için halefiyet planı geliştirilmesinde yönetim kurulunun rolü

Yönetim Kurulu gerekli halefiyet planlarını oluşturmaktadır.

Kurumsal internet sitesinde fırsat eşitliği ve personel alımı ölçütlerini içeren insan kaynakları politikasının yer aldığı bölümün adı veya politikanın ilgili maddelerinin özeti

İşe alım ve kariyer plânlamaları yapılırken eşitlik esas alınmış ve saydamlık sağlanmıştır. Konu ile ilgili olarak kurum içinde oluşturulan “Şişecam Topluluğu İnsan Kaynakları Yönetmeliği” maddeleri esas alınarak faaliyetler gerçekleştirilmektedir.

Pay edindirme planı bulunup bulunmadığı

Bulunmamaktadır.

Kurumsal internet sitesinde ayrımcılık ve kötü muameleyi önlemeye yönelik önlemleri içeren insan kaynakları politikasının yer aldığı bölümün adı veya politikanın ilgili maddelerinin özeti

Bulunmamaktadır.

İş kazalarıyla ilgili sorumluluk sebebiyle şirket aleyhine kesinleşen yargı kararı sayısı

Bulunmamaktadır.

### 3.5 Etik Kurallar ve Sosyal Sorumluluk

---

Kurumsal internet sitesinde etik kurallar politikasının yer aldığı bölümün adı

Şirket'in [www.sisecamcamambalaj.com](http://www.sisecamcamambalaj.com) adresindeki kurumsal internet sitesinde, “Yatırımcı İlişkileri Bölümü” altında yer alan “Kurumsal Kimlik ve Yönetim” bölümü içerisinde “Kurumsal Yönetim” başlığı altında “Kurumsal Yönetim Politikaları” başlığı altında bulunmaktadır.

Kurumsal internet sitesinde kurumsal sosyal sorumluluk raporunun yer aldığı bölümün adı. Kurumsal sosyal sorumluluk raporu yoksa, çevresel, sosyal ve kurumsal yönetim konularında alınan önlemler

Şirket'in [www.sisecamcamambalaj.com](http://www.sisecamcamambalaj.com) adresindeki kurumsal internet sitesinde, “sürdürülebilirlik” bölümü altında yer alan “Kurumsal Sosyal Sorumluluk” bölümü içerisinde bulunmaktadır.

İrtikap ve rüşvet de dahil olmak üzere her türlü yolsuzlukla mücadele için alınan önlemler

Şirket'in [www.sisecamcamambalaj.com](http://www.sisecamcamambalaj.com) adresindeki kurumsal internet sitesinde, “Yatırımcı İlişkileri Bölümü” altında yer alan “Kurumsal Kimlik ve Yönetim” bölümü içerisinde “Kurumsal Yönetim” başlığı altında “Kurumsal Yönetim Politikaları” başlığı altında “Rüşvet ve Yolsuzlukla Mücadele Politikası” bulunmaktadır.

# ANADOLU CAM SANAYİİ A.Ş.

## KURUMSAL YÖNETİM İLKELERİNE UYUM RAPORU

### 4. YÖNETİM KURULU - I

#### 4.2 Yönetim Kurulunun Faaliyet Esasları

En son yönetim kurulu performans değerlendirmesinin tarihi	Bulunmamaktadır.
Yönetim kurulu performans değerlendirmesinde bağımsız uzmanlardan yararlanılıp yararlanılmadığı	Hayır
Bütün yönetim kurulu üyelerinin ibra edilip edilmediği	Evet, ibra edilmiştir.
Görev dağılımı ile kendisine yetki devredilen yönetim kurulu üyelerinin adları ve söz konusu yetkilerin içeriği	Yetki devri olmamıştır.
İç kontrol birimi tarafından denetim kuruluna veya diğer ilgili komitelere sunulan rapor sayısı	4
Faaliyet raporunda iç kontrol sisteminin etkinliğine ilişkin değerlendirmenin yer aldığı bölümün adı veya sayfa numarası.	Faaliyet raporunun "Risk Yönetimi ve İç Denetim Sistemi" bölümünde sunulmuştur.
Yönetim kurulu başkanının adı	Prof. Dr. Ahmet Kirman
İcra başkanı / genel müdürün adı	Abdullah Kılınç
Yönetim kurulu başkanı ve icra başkanı/genel müdürün aynı kişi olmasına ilişkin gerekçenin belirtildiği KAP duyurusunun bağlantısı	Farklı kişilerdir.
Yönetim kurulu üyelerinin görevleri esnasındaki kusurları ile şirkette sebep olacakları zararın, şirket sermayesinin %25'ini aşan bir bedelle sigorta edildiğine ilişkin KAP duyurusunun bağlantısı	Ana ortak Türkiye İş Bankası A.Ş., Şirketimiz, Yönetim Kurulu üyeleri ve üst düzey yöneticilerini de kapsayacak şekilde görevleri esnasında kusurları ile şirkete sebep olabilecekleri zararlar nedeniyle Anadolu Anonim Türk Sigorta Şirketi ile "Yönetici Sorumluluk Sigortası" kapsamında sigorta poliçesi düzenlemiştir. Fakat Şirketimiz münferiden KAP açıklaması yapmamıştır.

# ANADOLU CAM SANAYİİ A.Ş.

## KURUMSAL YÖNETİM İLKELERİNE UYUM RAPORU

### 4.2 Yönetim Kurulunun Faaliyet Esasları

Kurumsal internet sitesinde kadın yönetim kurulu üyelerinin oranını artırmaya yönelik çeşitlilik politikası hakkında bilgi verilen bölümün adı

Bulunmamaktadır.

Kadın üyelerin sayısı ve oranı

2 Kişi olup, oranı %33'tür.

### 4. YÖNETİM KURULU – II

#### 4.4 Yönetim Kurulu Toplantılarının Şekli

Raporlama döneminde fiziki olarak toplanmak suretiyle yapılan yönetim kurulu toplantılarının sayısı

2019 Yılında 45 fiziki toplantı gerçekleştirilmiştir.

Yönetim kurulu toplantılarına ortalama katılım oranı

%99,63

Yönetim kurulunun çalışmalarını kolaylaştırmak için elektronik bir portal kullanılıp kullanılmadığı

Evet, elektronik posta kullanılmaktadır.

Yönetim kurulu çalışma esasları uyarınca, bilgi ve belgelerin toplantıdan kaç gün önce üyelere sunulduğu

Yönetim Kurulu toplantısı gündeminde yer alan konular ile ilgili bilgi ve belgeler, eşit bilgi akışı sağlanmak suretiyle, toplantıdan yeterli zaman önce Yönetim Kurulu üyelerinin incelemesine sunulmaktadır. Net zaman belirtilmemiştir.

Kurumsal internet sitesinde yönetim kurulu toplantılarının ne şekilde yapılacağına belirlendiği şirket içi düzenlemeler hakkında bilginin yer aldığı bölümün adı

Şirket'in [www.sisecamcamambalaj.com](http://www.sisecamcamambalaj.com) adresindeki kurumsal internet sitesinde, "Yatırımcı İlişkileri Bölümü" altında yer alan "Kurumsal Kimlik ve Yönetim" bölümü içerisinde "Esas sözleşme" nin 13. maddesinde belirtilmiştir.

Üyelerin şirket dışında başka görevler almasını sınırlandıran politikada belirlenen üst sınır

Bulunmamaktadır.

#### 4.5 Yönetim Kurulu Bünyesinde Oluşturulan Komiteler

Faaliyet raporunda yönetim kurulu komitelerine ilişkin bilgilerin yer aldığı sayfa numarası veya ilgili bölümün adı

Faaliyet raporunun "Kurumsal Yönetime İlişkin Ek Bilgiler" bölümünde yer almaktadır.

Komite çalışma esaslarının duyurulduğu KAP duyurusunun bağlantısı

<https://www.kap.org.tr/tr/Bildirim/204365>

---

# ANADOLU CAM SANAYİİ A.Ş.

## KURUMSAL YÖNETİM İLKELERİNE UYUM RAPORU

---

### 4. YÖNETİM KURULU – III

#### 4.5 Yönetim Kurulu Bünyesinde Oluşturulan Komiteler – II

---

Faaliyet raporu veya kurumsal internet sitesinin, denetim komitesinin, faaliyetleri hakkında bilgi verilen bölümünü belirtiniz (sayfa numarası veya bölümün adı)

Faaliyet raporunun “Kurumsal Yönetime İlişkin Ek Bilgiler” bölümünde yer almaktadır.

Faaliyet raporu veya kurumsal internet sitesinin, kurumsal yönetim komitesinin faaliyetleri hakkında bilgi verilen bölümünü belirtiniz (sayfa numarası veya bölümün adı)

Faaliyet raporunun “Kurumsal Yönetime İlişkin Ek Bilgiler” bölümünde yer almaktadır.

Faaliyet raporu veya kurumsal internet sitesinin, aday gösterme komitesinin faaliyetleri hakkında bilgi verilen bölümünü belirtiniz (sayfa numarası veya bölümün adı)

Faaliyet raporunun “Kurumsal Yönetime İlişkin Ek Bilgiler” bölümünde yer almaktadır.

Faaliyet raporu veya kurumsal internet sitesinin, riskin erken saptanması komitesinin faaliyetleri hakkında bilgi verilen bölümünü belirtiniz (sayfa numarası veya bölümün adı)

Faaliyet raporunun “Kurumsal Yönetime İlişkin Ek Bilgiler” bölümünde yer almaktadır.

Faaliyet raporu veya kurumsal internet sitesinin, ücret komitesinin faaliyetleri hakkında bilgi verilen bölümünü belirtiniz (sayfa numarası veya bölümün adı)

Faaliyet raporunun “Kurumsal Yönetime İlişkin Ek Bilgiler” bölümünde yer almaktadır.

---



---

# ANADOLU CAM SANAYİİ A.Ş.

## KURUMSAL YÖNETİM İLKELERİNE UYUM RAPORU

---

### 4.6 Yönetim Kurulu Üyelerine ve İdari Sorumluluğu Bulunan Yöneticilere Sağlanan Mali Haklar

---

Faaliyet raporunun, operasyonel ve finansal performans hedeflerine ve bunlara ulaşıp ulaşılmadığına ilişkin bilginin verildiği sayfa numarası veya bölüm adı

Faaliyet raporunda Yönetim Kurulu Başkanı mesajında yer verilmiştir.

Kurumsal internet sitesinin, icrada görevli ve icrada görevli olmayan üyelere ilişkin ücretlendirme politikasının yer aldığı bölümünün adı

Şirket'in [www.sisecamcamambalaj.com](http://www.sisecamcamambalaj.com) adresindeki kurumsal internet sitesinde, "Yatırımcı İlişkileri Bölümü" altında yer alan "Kurumsal Kimlik ve Yönetim" bölümü içerisinde "Kurumsal Yönetim" başlığı altında "Kurumsal Yönetim Politikaları" başlığı altında bulunmaktadır.

Faaliyet raporunun, yönetim kurulu üyelerine ve idari sorumluluğu bulunan yöneticilere verilen ücretler ile sağlanan diğer tüm menfaatlerin belirtildiği sayfa numarası veya bölüm adı

Faaliyet Raporu içerisinde bulunan Bağımsız Denetçi Raporunun 38 numaralı İlişkili Taraf Açıklamaları Dipnotunda belirtilmiştir.

# ANADOLU CAM SANAYİİ A.Ş. KURUMSAL YÖNETİM İLKELERİNE UYUM RAPORU

## Yönetim Kurulunun Yapısı

Yönetim Kurulu Üyesinin Adı/Soyadı	İcrada Görevli Olup Olmadığı	Bağımsız Üye Olup Olmadığı	Yönetim Kuruluna İlk Seçilme Tarihi	Bağımsızlık Beyanının Yer Aldığı KAP Duyurusunun Bağlantısı	Bağımsız Üyenin Aday Gösterme Komitesi Tarafından Değerlendirilip Değerlendirilmediği	Bağımsızlığının Kaybeden Üye Olup Olmadığı	Denetim, Muhasebe ve/veya Finans Alanında En Az 5 Yıllık Deneyime Sahip Olup Olmadığı
Prof. Dr. Ahmet Kirman	İcrada görevli değil.	Bağımsız üye değil.	24.03.2015	-	-	-	Evet
Abdullah Kılınc	İcrada görevli.	Bağımsız üye değil.	03.04.2014	-	-	-	Evet
Sibel Koç Karacaoğlu	İcrada görevli.	Bağımsız üye değil.	29.03.2017	-	-	-	Evet
Zeynep Hansu Uçar	İcrada görevli değil.	Bağımsız üye değil.	17.05.2012	-	-	-	Evet
Mehmet Celal Betil	İcrada görevli değil.	Bağımsız üye.	21.03.2018	<a href="https://www.kap.org.tr/tr/Bildirim/745906">https://www.kap.org.tr/tr/Bildirim/745906</a>	Değerlendirildi	Hayır	Evet
İlhan İl	İcrada görevli değil.	Bağımsız üye.	21.03.2018	<a href="https://www.kap.org.tr/tr/Bildirim/745906">https://www.kap.org.tr/tr/Bildirim/745906</a>	Değerlendirildi	Hayır	Evet

## Yönetim Kurulu Komiteleri – I

Yönetim Kurulu Komitelerinin Adları	Diğer Olarak Belirlenen Komite	Komite Üyelerinin Adı Soyadı	Komite Başkanı Olup Olmadığı	Yönetim Kurulu Üyesi Olup Olmadığı
Kurumsal Yönetim Komitesi	-	Mehmet Celal Betil	Başkan	Yönetim Kurulu Üyesi
Kurumsal Yönetim Komitesi	-	Zeynep Hansu Uçar		Yönetim Kurulu Üyesi
Kurumsal Yönetim Komitesi	-	Sibel Koç Karacaoğlu		Yönetim Kurulu Üyesi
Denetimden Sorumlu Komite	-	Mehmet Celal Betil	Başkan	Yönetim Kurulu Üyesi
Denetimden Sorumlu Komite	-	İlhan İl		Yönetim Kurulu Üyesi
Riskin Erken Saptanması Komitesi	-	Mehmet Celal Betil	Başkan	Yönetim Kurulu Üyesi
Riskin Erken Saptanması Komitesi	-	İlhan İl		Yönetim Kurulu Üyesi
Riskin Erken Saptanması Komitesi	-	Zeynep Hansu Uçar		Yönetim Kurulu Üyesi

## Yönetim Kurulu Komiteleri – II

Yönetim Kurulu Komitelerinin Adları	İcrada Görevli Olmayan Yöneticilerin Oranı	Komitede Bağımsız Üyelerin Oranı	Komite'nin Gerçekleştirdiği Fiziki Toplantı Sayısı	Komitelerin Faaliyetleri Hakkında Yönetim Kuruluna Sunduğu Rapor Sayısı
Kurumsal Yönetim Komitesi	%66,67	%33,33	6	6
Denetimden Sorumlu Komite	%100,00	%100,00	4	4
Riskin Erken Saptanması Komitesi	%100,00	%66,67	8	8

---

# ANADOLU CAM SANAYİİ A.Ş.

## 2019 YILI ORTAKLAR OLAĞAN GENEL KURUL GÜNDEMİ

---

1. Başkanlık Divanı Seçimi ve Başkanlık Divanı'na Genel Kurul Tutanağını İmza Yetkisi Verilmesi,
2. Şirketimizin 2019 Yılı Çalışmaları Hakkında Yönetim Kurulu Faaliyet Raporu ile Bağımsız Denetçi Raporunun Özetinin Okunması,
3. 2019 Yılı Hesap Dönemine ilişkin Finansal Tabloların Okunması, Müzakere Edilmesi ve Onayı,
4. Yönetim Kurulu Üyelerinin İbrası,
5. Yönetim Kurulu Üyelerinin Seçimi,
6. Yönetim Kurulu Üyelerinin Ücretlerinin Saptanması,
7. Yönetim Kurulu Üyelerine T.T.K.'nın 395 ve 396'ncı Maddeleri Uyarınca İzin Verilmesi,
8. 2019 Yılı Karının Dağıtım Şekli ve Tarihi Hakkında Karar Alınması,
9. Yönetim Kuruluna 2020 Yılında Kar Payı Avansı Dağıtımını İçin Yetki Verilmesi,
10. Türk Ticaret Kanunu ve Sermaye Piyasası Kurulu Düzenlemeleri Gereğince Bağımsız Denetim Kuruluşunun Seçimi Hakkında Karar Alınması,
11. Yıl İçinde Yapılan Bağışlar Hakkında Ortaklara Bilgi Verilmesi ve 2020 Yılında Yapılacak Bağışların Sınırının Belirlenmesi,
12. Üçüncü Kişiler Lehine Verilen Teminat, Rehin ve İpotekler Hakkında Ortaklara Bilgi Verilmesi,

**Tarih** : 26 Mart 2020

**Yer** : İçmeler Mahallesi D-100 Karayolu Cad. No:44 A 34947 Tuzla - İstanbul/Türkiye

# ANADOLU CAM SANAYİİ A.Ş.

## DÖNEM İÇİNDE YAPILAN KAR DAĞITIMLARI VE DİĞER HUSUSLAR

### KAR DAĞITIMLARI

Şirket'in 7 Mart 2019 tarihinde yapılan Olağan Genel Kurul Toplantısı'nda 2018 yılı net dağıtılabılır dönem karının %20,52 oranına tekabül eden 90.000 bin TL tutarındaki brüt temettünün nakden dağıtılması, ana sözleşmemizin 29. Maddesine göre kurucu intifa senetlerine brüt 27.886 bin TL, B grubu hisselerine 6.972 bin TL temettünün nakit olarak dağıtılması, kar payı stopajına tabi olan pay sahiplerine ise nakit kar payı üzerinden gelir vergisi stopajı yapıldıktan sonra net ödenmesini kararlaştırılmış, nakit temettü 31 Mayıs 2019 tarihinde ödenmiştir.

### DİĞER HUSUSLAR

#### Bağlı Şirket Raporu

Türk Ticaret Kanunu'nun 199. maddesi hükmü gereğince hazırlanan "Bağlılık Raporu" Sonuç Bölümü:

Şirketimizin 2019 yılında hakim şirketimiz ve hakim şirketimizin bağlı şirketleriyle gerçekleştirdiği tüm işlemlerde transfer fiyatlandırması yoluyla örtülü kazanç dağıtımı hakkındaki mevzuat hükümlerine uygun işlem yapılmış ve yukarıda açıklanan işlemler nedeniyle, 2019 yılında zarar denkleştirmesini gerektirecek bir durum ortaya çıkmamıştır.

#### 2020 yılı Yaygın ve Süreklilik Arz Eden İlişkili Taraf İşlemleri Raporu

Sermaye Piyasası Kurulu'nun 3 Ocak 2014 tarih ve 28871 sayılı Resmi Gazete'de yayımlanarak yürürlüğe giren "II-17.1" sayılı "Kurumsal Yönetim Tebliği'nin "Yaygın ve Süreklilik Arz Eden İşlemler" başlıklı 10. maddesi gereğince, Şirketimizin 2020 yılı finansal planlaması (bütçe) kapsamında;

Şirketimiz ve Şişecam Dış Ticaret A.Ş. arasındaki yaygın ve süreklilik arz eden ihraç kayıtlı satışların da, bir hesap dönemi içerisindeki tutarının, şirketimizin kamuya açıklanan son yıllık finansal tablolarda yer alan satışların maliyetine ve hasılatına olan oranının % 10'undan fazlasına ulaşacağı öngörülmüş olup, Şirketimiz tarafından 2020 yılında Şişecam Dış Ticaret A.Ş.'ye yapılması öngörülen ihraç kayıtlı satışların ilişkili taraf olmayan üçüncü kişilere uygulanan fiyat ile aynı fiyat üzerinden gerçekleştirileceği, verilecek hizmet karşılığında makul düzeyde bir komisyon tahsil edileceği ve işlem koşullarının önceki yıllarla uyumlu ve piyasa koşulları ile karşılaştırıldığında makul olduğu,

Şirketimiz ve Şişecam Enerji A.Ş. arasındaki yaygın ve süreklilik arz eden alışların, bir hesap dönemi içerisindeki tutarının, şirketimizin kamuya açıklanan son yıllık finansal tablolarda yer alan satışların maliyetine olan oranının % 10'undan fazlasına ulaşacağı öngörülmüş olup, Şirketimiz tarafından 2020 yılında Şişecam Enerji A.Ş.'den yapılması öngörülen alışların ilişkili taraf olmayan üçüncü kişilere uygulanan fiyat ile benzer fiyat üzerinden gerçekleştirileceği, işlem koşullarının önceki yıllarla uyumlu ve piyasa koşulları ile karşılaştırıldığında makul olduğu,

değerlendirilmiştir.

#### Yıllık Faaliyet Raporu'nun Hukuki Dayanağı:

Grubun 2019 Yılı Hesap Dönemine Ait Yıllık Faaliyet Raporu, Türk Ticaret Kanunu'nun 516 ncı maddesinin üçüncü fıkrasına, 518 inci maddesine dayanılarak Gümrük ve Ticaret Bakanlığı'nın hazırladığı "Şirketlerin Yıllık Faaliyet Raporunun Asgari İçeriğinin Belirlenmesi Hakkında Yönetmelik" hükümleri ile Sermaye Piyasası Kurulu'nun "Sermaye Piyasasında Finansal Raporlar Tebliği" hükümlerine uygun olarak hazırlanmıştır.

#### Yıllık Faaliyet Raporu'nun Hazırlanma İlkeleri:

Yıllık faaliyet raporu, şirketin ilgili hesap dönemine ait iş ve işlemlerinin akışını, her yönüyle finansal durumunu, şirketin hak ve yararını da gözetecek şekilde, doğru, eksiksiz, gerçeğe uygun ve dürüst bir şekilde yansıtmaktadır. Yıllık faaliyet raporunda, yanıltıcı, abartılı ve yanlış kanaat uyandırıcı, gerçeğe aykırı ifadeler yer verilmemiştir. Yıllık faaliyet raporu, ortakların şirketin faaliyetleri hakkında her türlü bilgiye tam ve doğru bir şekilde ulaşmasını sağlayacak ayrıntıda hazırlanmasına özen gösterilmiştir.

#### Yıllık Faaliyet Raporu'nun Onayı:

Grubun 2019 yılı hesap dönemine ait yıllık faaliyet raporu, Şirket Yönetim kurulu üyeleri tarafından 4 Mart 2020 tarihinde imzalanarak onaylanmıştır.

# RİSKİN ERKEN SAPTANMASI SİSTEMİ VE KOMİTESİ HAKKINDA DENETÇİ RAPORU



Building a better  
working world

Güney Bağımsız Denetim ve SMMM A.Ş.  
Maslak Mah. Eski Büyükdere Cad.  
Orjin Maslak İş Merkezi No: 27  
Kat: 2-3-4 Daire: 54-57-59  
34485 Sarıyer  
İstanbul - Türkiye

Tel: +90 212 315 3000  
Fax: +90 212 230 8291  
ey.com  
Ticaret Sicil No : 479920  
Mersis No: 0-4350-3032-6000017

## RİSKİN ERKEN SAPTANMASI SİSTEMİ VE KOMİTESİ HAKKINDA DENETÇİ RAPORU

### Anadolu Cam Sanayii A.Ş. Genel Kurulu'na

Anadolu Cam Sanayii A.Ş. ("Şirket") tarafından kurulan riskin erken saptanması sistemi ve komitesini denetlemiş bulunuyoruz.

### Yönetim Kurulunun Sorumluluğu

6102 sayılı Türk Ticaret Kanunu'nun ("TTK") 378 inci maddesinin birinci fıkrası uyarınca yönetim kurulu, şirketin varlığını, gelişmesini ve devamını tehlikeye düşüren sebeplerin erken teşhisi, bunun için gerekli önlem ve çarelerin uygulanması ile riskin yönetilmesi amacıyla uzman bir komite kurmak, sistemi çalıştırmak ve geliştirmekle yükümlüdür.

### Bağımsız Denetim Kuruluşunun Sorumluluğu

Sorumluluğumuz, yaptığımız denetime dayanarak, riskin erken saptanması sistemi ve komitesine ilişkin bir sonuca varmaktır. Yaptığımız denetim, TTK' ya, Kamu Gözetimi, Muhasebe ve Denetim Standartları Kurumu tarafından yayımlanan "Riskin Erken Saptanması Sistemi ve Komitesi Hakkında Denetçi Raporuna İlişkin Esaslara" ve etik kurallara uygun olarak yürütülmüştür. Bu Esaslar tarafımızca; şirketin riskin erken saptanması sistemi ve komitesini kurup kurmadığının belirlenmesini, kurulmuşsa sistem ve komitenin TTK'nın 378 inci maddesi çerçevesinde işleyip işlemediğinin değerlendirilmesini gerektirmektedir. Riskin erken saptanması komitesi tarafından risklere karşı gösterilen çarelerin yerindeliği ve riskler karşısında yönetim tarafından yapılan uygulamalar, denetimimizin kapsamında değildir.

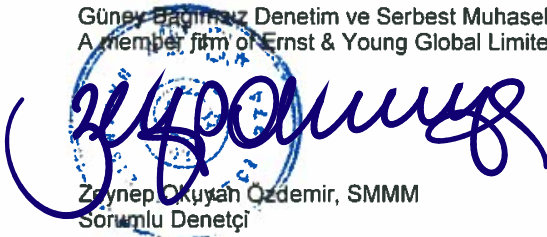
### Riskin Erken Saptanması Sistemi ve Komitesi Hakkında Bilgi

Şirket, riskin erken saptanması sistemi ve komitesini kurmuş olup, komite üç üyeden oluşmakta olup komite başkanlığını bağımsız üye yapmaktadır. Komite kurulduğu tarihten rapor tarihine kadar Şirket'in varlığını, gelişmesini tehlikeye düşüren sebeplerin erken teşhisi, bunun için gerekli önlemler ile çarelerin uygulanması ve riskin yönetilmesi amacıyla yönelik görev yapmış, 2019 yılı içinde sekiz defa toplanmış ve hazırladığı raporları Yönetim Kurulu'na sunmuştur.

### Sonuç

Yürüttüğümüz denetim sonucunda, Anadolu Cam Sanayii A.Ş.'nin riskin erken saptanması sistemi ve komitesinin, tüm önemli yönleriyle, TTK'nın 378 inci maddesi çerçevesinde yeterli olduğu sonucuna ulaşılmıştır.

Güney Bağımsız Denetim ve Serbest Muhasebeci Mali Müşavirlik Anonim Şirketi  
A member firm of Ernst & Young Global Limited

  
Zeynep Okuyucu Ozdemir, SMMM  
Sorumlu Denetçi

İstanbul, 30 Ocak 2020

# YÖNETİM KURULU'NUN YILLIK FAALİYET RAPORUNA İLİŞKİN BAĞIMSIZ DENETÇİ RAPORU



Güney Bağımsız Denetim ve SMMM A.Ş.  
Maslak Mah. Eski Büyükdere Cad.  
Orjin Maslak İş Merkezi No: 27  
Kat: 2-3-4 Daire: 54-57-59  
34485 Sarıyer  
İstanbul - Türkiye

Tel: +90 212 315 3000  
Fax: +90 212 230 8291  
ey.com  
Ticaret Sicil No : 479920  
Mersis No: 0-4350-3032-6000017

## YÖNETİM KURULUNUN YILLIK FAALİYET RAPORUNA İLİŞKİN BAĞIMSIZ DENETÇİ RAPORU

### Anadolu Cam Sanayii A.Ş. Genel Kurulu'na

#### 1) Görüş

Anadolu Cam Sanayii A.Ş. ("Şirket") ile bağlı ortaklıklarının ("Grup") 1 Ocak 2019-31 Aralık 2019 hesap dönemine ilişkin yıllık faaliyet raporunu denetlemiş bulunuyoruz.

Görüşümüze göre, yönetim kurulunun yıllık faaliyet raporu içinde yer alan konsolide finansal bilgiler ile Yönetim Kurulunun Grup'un durumu hakkında yaptığı irdelemeler, tüm önemli yönleriyle, denetlenen tam set konsolide finansal tablolarla ve bağımsız denetim sırasında elde ettiğimiz bilgilerle tutarlıdır ve gerçeği yansıtmaktadır.

#### 2) Görüşün Dayanağı

Yaptığımız bağımsız denetim, Sermaye Piyasası Kurulu'nca yayımlanan bağımsız denetim standartlarına ve Kamu Gözetimi, Muhasebe ve Denetim Standartları Kurumu (KGK) tarafından yayımlanan Türkiye Denetim Standartlarının bir parçası olan Bağımsız Denetim Standartlarına (BDS'lere) uygun olarak yürütülmüştür. Bu Standartlar kapsamındaki sorumluluklarımız, raporumuzun *Bağımsız Denetçinin Yıllık Faaliyet Raporunun Bağımsız Denetimine İlişkin Sorumlulukları* bölümünde ayrıntılı bir şekilde açıklanmıştır. KGK tarafından yayımlanan *Bağımsız Denetçiler için Etik Kurallar* (Etik Kurallar) ve bağımsız denetimle ilgili mevzuatta yer alan etik hükümlere uygun olarak Grup'tan olduğumuzu beyan ederiz. Etik Kurallar ve mevzuat kapsamındaki etiğe ilişkin diğer sorumluluklar da tarafımızca yerine getirilmiştir. Bağımsız denetim sırasında elde ettiğimiz bağımsız denetim kanıtlarının, görüşümüzün oluşturulması için yeterli ve uygun bir dayanak oluşturduğuna inanıyoruz.

#### 3) Tam Set Konsolide Finansal Tablolara İlişkin Denetçi Görüşümüz

Grup'un 1 Ocak - 31 Aralık 2019 hesap dönemine ilişkin tam set konsolide finansal tabloları hakkında 30 Ocak 2020 tarihli denetçi raporumuzda olumlu görüş bildirmiş bulunuyoruz.

#### 4) Yönetim Kurulunun Yıllık Faaliyet Raporuna İlişkin Sorumluluğu

Grup yönetimi, 6102 sayılı Türk Ticaret Kanununun (TTK) 514 ve 516 ncı maddelerine ve Sermaye Piyasası Kurulu'nun ("SPK") II-14.1 No'lu "Sermaye Piyasasında Finansal Raporlamaya İlişkin Esaslar Tebliği"ne ("Tebliğ") göre yıllık faaliyet raporuyla ilgili olarak aşağıdakilerden sorumludur:

- Yıllık faaliyet raporunu bilanço gününü izleyen ilk üç ay içinde hazırlar ve genel kurula sunar.
- Yıllık faaliyet raporunu; Grup'un o yıla ait faaliyetlerinin akışı ile her yönüyle finansal durumunu doğru, eksiksiz, dolambaçsız, gerçeğe uygun ve dürüst bir şekilde yansıtmak üzere hazırlar. Bu raporda finansal durum, konsolide finansal tablolara göre değerlendirilir. Raporda ayrıca, Grup'un gelişmesine ve karşılaşması muhtemel risklere de açıkça işaret olunur. Bu konulara ilişkin yönetim kurulunun değerlendirmesi de raporda yer alır.



# YÖNETİM KURULU'NUN YILLIK FAALİYET RAPORUNA İLİŞKİN BAĞIMSIZ DENETÇİ RAPORU



c) Faaliyet raporu ayrıca aşağıdaki hususları da içerir:

- Faaliyet yılının sona ermesinden sonra Grup'ta meydana gelen ve özel önem taşıyan olaylar,
- Grup'un araştırma ve geliştirme çalışmaları,
- Yönetim kurulu üyeleri ile üst düzey yöneticilere ödenen ücret, prim, ikramiye gibi mali menfaatler, ödenekler, yolculuk, konaklama ve temsil giderleri, aynı ve nakdî imkanlar, sigortalar ve benzeri teminatlar.

Yönetim kurulu, faaliyet raporunu hazırlarken Gümrük ve Ticaret Bakanlığının ve ilgili kurumların yaptığı ikincil mevzuat düzenlemelerini de dikkate alır.

## 5) Bağımsız Denetçinin Yıllık Faaliyet Raporunun Bağımsız Denetimine İlişkin Sorumluluğu

Amacımız, TTK hükümleri ve Tebliğ çerçevesinde yıllık faaliyet raporu içinde yer alan konsolide finansal bilgiler ile Yönetim Kurulunun yaptığı irdelemelerin, Grup'un denetlenen konsolide finansal tablolarıyla ve bağımsız denetim sırasında elde ettiğimiz bilgilerle tutarlı olup olmadığı ve gerçeği yansıtıp yansıtmadığı hakkında görüş vermek ve bu görüşümüzü içeren bir rapor düzenlemektir.

Yaptığımız bağımsız denetim, BDS'lere ve Sermaye Piyasası Kurulu'nca yayımlanan bağımsız denetim standartlarına uygun olarak yürütülmüştür. Bu standartlar, etik hükümlere uygunluk sağlanması ile bağımsız denetimin, faaliyet raporunda yer alan konsolide finansal bilgiler ve Yönetim Kurulunun yaptığı irdelemelerin konsolide finansal tablolarla ve denetim sırasında elde edilen bilgilerle tutarlı olup olmadığına ve gerçeği yansıtıp yansıtmadığına dair makul güvence elde etmek üzere planlanarak yürütülmesini gerektirir.

Bu bağımsız denetimi yürütüp sonuçlandıran sorumlu denetçi Zeynep Okuyan Özdemir'dir.

Güney Bağımsız Denetim ve Serbest Muhasebeci Mali Müşavirlik Anonim Şirketi  
A member firm of Ernst & Young Global Limited

Zeynep Okuyan Özdemir, SMMM  
Sorumlu Denetçi



# İletişim Bilgileri

## ŞİŞECAM CAM AMBALAJ

www.sisecamcamambalaj.com

### Anadolu Cam Sanayii A.Ş.

Şişecam Genel Merkezi  
İçmeler Mahallesi D-100 Karayolu Caddesi  
No: 44A Kat 2  
34947 Tuzla/İstanbul, Türkiye  
Tel: +90 (0850) 206 50 50  
Faks: +90 (0850) 206 57 57

### Anadolu Cam Sanayii A.Ş. Mersin Fabrikası

Toroslar Mah. Tekke Sok. No: 1/A PK 612  
33260 Akdeniz/Mersin, Türkiye  
Tel: +90 (0850) 206 70 70  
Faks: +90 (0324) 206 00 28-29

### Anadolu Cam Sanayii A.Ş.

#### Yenişehir Fabrikası

Tabakhane Mah. Şişecam Cad.  
No: 116900 Yenişehir/Bursa, Türkiye  
Tel: +90 (0850) 206 10 00  
Faks: +90 (0850) 206 10 22

### Anadolu Cam Sanayii A.Ş.

#### Eskişehir Fabrikası

EOSB Şehitler Bulvarı No: 6 26110  
Odunpazarı/Eskişehir, Türkiye  
Tel: +90 (0850) 206 52 00  
Faks: +90 (0850) 206 52 02-03

### OOO Ruscam Management Company

Ulitsa Iskry Str., 17A 129344  
Moskova/Rusya Federasyonu  
Tel: (007 495) 662 70 00

### OOO Ruscam Glass Packaging Holding

#### Gorokhovets Fabrikası

84, Gagarina Str. Gorokhovets  
601481 Vladimir Region  
Rusya Federasyonu  
Tel: (007 49238) 2 40 52/53

#### Ufa Fabrikası

450028, Bashkortostan Ufa  
Proizvodstvennaya 10/1 Ufa  
Bashkortostan Republic  
Rusya Federasyonu  
Tel: (007 347) 292 40 53

#### Kirishi Fabrikası

Volkhov Highway 11, Kirishi  
Leningradskaya Region 187110  
Rusya Federasyonu  
Tel: (007 81368) 9 69 03

#### Pokrovsky Fabrikası

Sovetskaya Street, 96, Saznov Town  
162430 Vologda Oblast Chagodshensky  
Region, Rusya Federasyonu  
Tel: (007 81741) 3 11 46

#### Kuban Fabrikası

Krasnodar Kurgannaya Str. 1A  
Krymsk City Krasnodar Region  
Rusya Federasyonu  
Tel: (007 86131) 2 40 52

#### JSC Mina

Ksani Village Mtskheta Region  
3312 Gürcistan  
Tel: (0099 532) 244 9981

#### Merefa Glass Company Ltd.

84-A Leonivska Str. Merefa  
62472, Kharkiv Region, Ukrayna  
Tel: +38 (057) 729 85 06

#### OOO Energosystems

Volkhov Highway 11, Kirishi  
Leningradskaya Region 187110  
Rusya Federasyonu  
Tel: (007 49566) 2 70 00

#### CJSC Brewery Pivdenna

65496, Odessa Region, Ovidiopol Dist.  
Tairove, 5 Pyvovarnaya Str.  
Ukrayna  
Tel: (0080 48) 716 79 79  
Faks: (0080 48) 716 79 79

#### Anadolu Cam Investment B.V.

Strawinskylaan 523  
1077XX Amsterdam, Hollanda  
Tel: +31 621 44 11 91

#### Sisecam Glass Packaging B.V.

Strawinskylaan 523  
1077XX Amsterdam, Hollanda  
Tel: +31 621 44 11 91

#### AC Glass Holding B.V.

Strawinskylaan 523  
1077XX Amsterdam, Hollanda  
Tel: +31 621 44 11 91



### **Yasal Uyarı**

Bu Faaliyet Raporu ("Rapor") içerisinde yer alan 2019 yılı faaliyet ve hesapları hakkında, Denetçi Raporu, Konsolide Mali Tablolar ve Bağımsız Denetim Raporu 26 Mart 2020 Perşembe günü, İçmeler Mahallesi, D-100 Karayolu Caddesi, No: 44/A 34937 Tuzla/İstanbul adresinde yapılacak Ortaklar Olağan Genel Kurulu'na sunulmak üzere, yasal mevzuata uygun olarak hazırlanmıştır.

Rapor, ortakları bilgilendirme amacıyla hazırlanmış olup, herhangi bir yatırım kararı için temel oluşturma amacı taşımaz. Rapor'da yer alan ileriye dönük görüş ve tahmini rakamlar, Şirket yönetiminin gelecekteki duruma ilişkin görüşlerini yansıtmakta olup; gerçekleştirmeleri, ileriye dönük tahmini rakamları oluşturan değişkenlere ve varsayımlara bağımlı olarak farklılık gösterebilir. Buna uygun olarak, Anadolu Cam Sanayii A.Ş. veya Yönetim Kurulu Üyeleri, danışmanları veya çalışanları bu Rapor kapsamında iletilen herhangi bir bilgi veya iletişimden veya bu Rapor'da yer alan bilgilere dayanan veya yer almayan bir bilgi neticesinde bir kişinin doğrudan veya dolaylı olarak uğrayacağı kayıp ve zararından sorumlu değildir.

Bu Rapor'un hazırlanma zamanı itibarıyla yer alan tüm bilgilerin doğru olduğuna inanılmakta olup, yazım ve basım aşamalarında oluşabilecek yanlışlıklar nedeniyle Anadolu Cam Sanayii A.Ş. hiçbir sorumluluk kabul etmemektedir.



Faaliyet raporuna  
QR kod ile ulaşabilirsiniz.

**FİNAR** tarafından özenle üretilmiştir.  
[www.finarkurumsal.com](http://www.finarkurumsal.com)

